

Datenblatt Migrationshintergrund Nürnberg

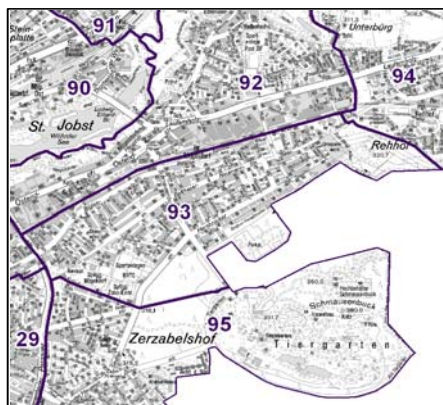
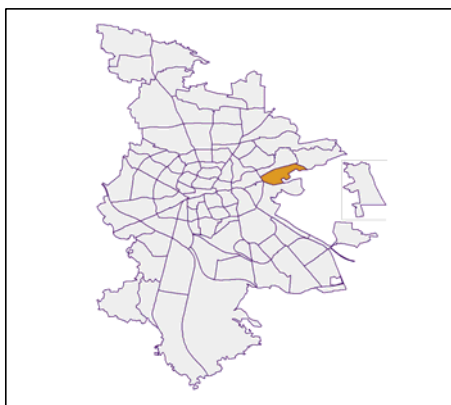
Statistischer Bezirk: 93 Schmausenbuckstraße

Bevölkerung mit Hauptwohnsitz in Nürnberg nach dem Migrationshintergrund (MGH)

	Insgesamt	Deutsche ohne MGH	Menschen mit MGH		
			Deutsche mit MGH	Ausländer	Insgesamt
2009	4 568	3 804	595	169	764
2010	4 590	3 808	601	181	782
2011	4 659	3 849	614	196	810
2012	4 673	3 877	589	207	796
2013	4 642	3 858	576	208	784
davon ...					
<u>nach Geschlecht</u>					
Männer	2 208	1 856	263	89	352
Frauen	2 434	2 002	313	119	432
<u>nach Altersgruppen</u>					
unter 3	122	89	32	1	33
3 bis unter 6	114	82	26	6	32
6 bis unter 10	170	134	34	2	36
10 bis unter 15	197	160	33	4	37
15 bis unter 18	102	82	18	2	20
18 bis unter 25	201	162	29	10	39
25 bis unter 45	979	754	133	92	225
45 bis unter 65	1 354	1 184	105	65	170
65 bis unter 80	1 027	876	130	21	151
80 u.m.	376	335	36	5	41
<u>nach Familienstand</u>					
ledig	1 614	1 310	239	65	304
verheiratet	2 316	1 943	255	118	373
verwitwet	377	321	49	7	56
geschieden	335	284	33	18	51
<u>nach Religionszugehörigkeit</u>					
evangelisch	1 824	1 664	145	15	160
katholisch	1 314	1 064	184	66	250
sonstige oder keine	1 504	1 130	247	127	374
<u>nach dem Bezugsland¹</u>					
Europa (o. Deutschland)			443	163	606
dar. Türkei			27	17	44
Rumänien			80	13	93
Polen			90	10	100
ehem. Jugoslawien			10	19	29
Russland			30	8	38
Griechenland			6	3	9
Italien			16	16	32
Tschechien			67	3	70
Ukraine			9	3	12
Afrika			13	9	22
Asien			67	21	88
dar. Kasachstan			24	1	25
Irak			1	-	1
Amerika, Australien, sonst.			53	15	68

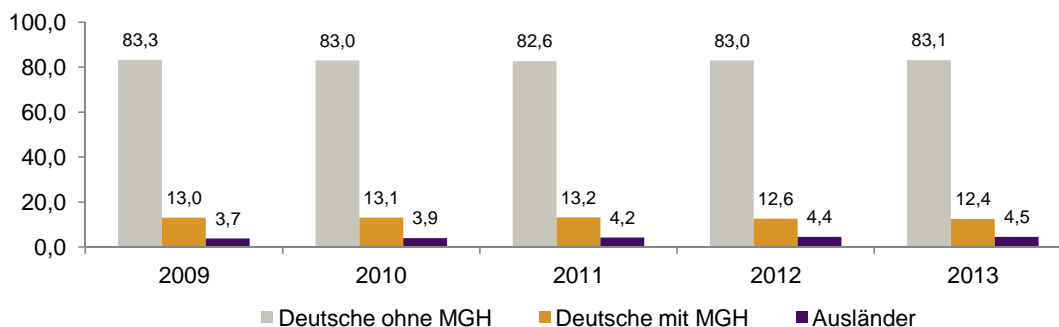
¹ Bezugsland ist bei Ausländern deren Staatsangehörigkeit, bei Deutschen mit Migrationshintergrund die zweite Staatsangehörigkeit oder das Geburtsland

Statistischer Bezirk: 93 Schmausenbuckstraße

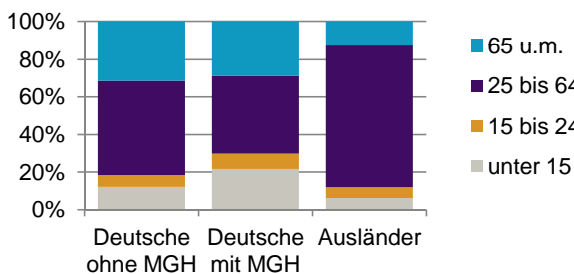


Einwohner nach Migrationshintergrund (MGH) 2009-2013

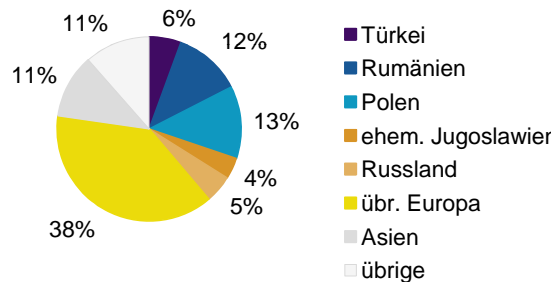
Anteil an der Gesamtbevölkerung in %



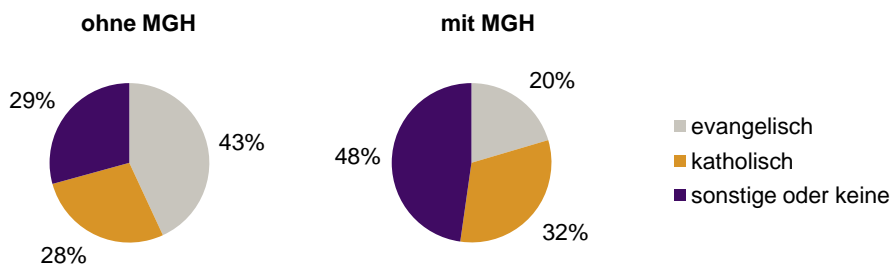
Einwohner 2013 nach MGH und Altersgruppen



Menschen mit MGH 2013 nach dem Bezugsland



Einwohner 2013 nach MGH und Religionszugehörigkeit

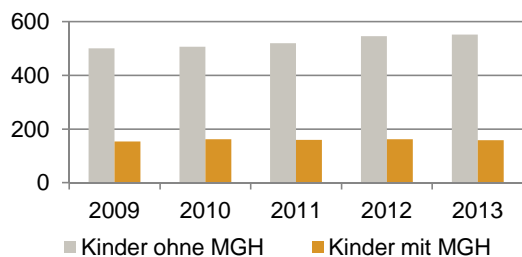


Statistischer Bezirk: 93 Schmausenbuckstraße

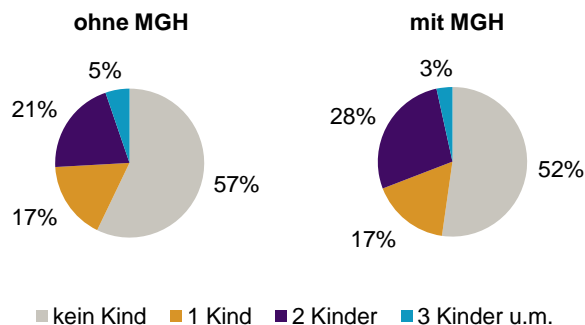
Privathaushalte und Personen in Privathaushalten nach dem Migrationshintergrund (MGH)

	Privathaushalte	Personen in Privathaushalten			
		Insgesamt	darunter Kinder unter 18 J.	darunter Personen mit MGH	darunter Kinder unter 18 J. mit MGH
2009	2 255	4 457	654	737	154
2010	2 421	4 654	668	782	162
2011	2 446	4 727	680	812	160
2012	2 465	4 735	708	801	162
2013	2 433	4 702	710	787	158
davon ...					
Einpersonenhaushalte	1 076	1 076	-	171	-
<u>nach dem Alter</u>					
unter 18 Jahre	-	-	-	-	-
18 bis 34 Jahre	175	175	-	44	-
35 bis 64 Jahre	438	438	-	65	-
65 Jahre und älter	463	463	-	62	-
Mehrpersonenhaushalte	1 357	3 626	710	616	158
<u>nach der Zahl der Personen im Haushalt</u>					
2 Personen	798	1 596	37	216	3
3 Personen	270	810	166	163	37
4 u.m. Personen	289	1 220	507	237	118
<u>nach dem Haushaltstyp</u>					
Haushalte ohne Kinder	824	1 832	-	280	-
Haushalte mit Kindern	438	1 582	710	294	158
darunter allein Erziehende	63	160	88	11	7
sonstige MPH	95	212	-	42	-
<u>nach der Zahl der Kinder im Haushalt</u>					
1 Kind	206	614	206	104	43
2 Kinder	196	788	392	169	100
3 u.m. Kinder	36	180	112	21	15

Kinder unter 18 Jahre nach MGH 2009-2013

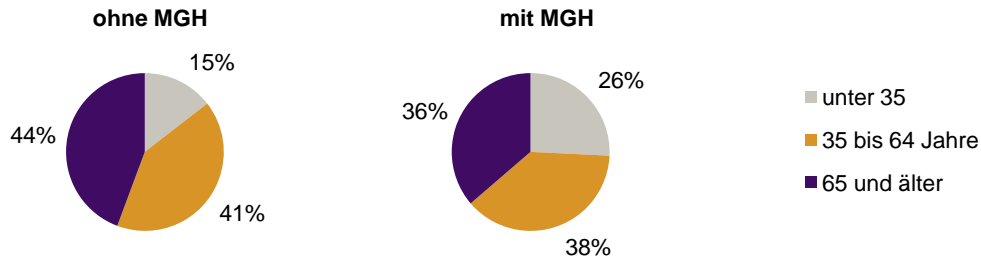


Einwohner in Mehrpersonenhaushalten 2013 nach MGH und Zahl der Kinder im Haushalt




Statistischer Bezirk: 93 Schmausenbuckstraße


Einpersonenhaushalte 2013 nach Migrationshintergrund (MGH) und Alter



Bevölkerung am Ort der Hauptwohnung 2013
nach Migrationshintergrund



Bevölkerung in Privathaushalten 2013
nach Haushaltstypen



- Deutsche ohne MGH
- Deutsche mit MGH
- Ausländer

- Paar/Ehepaar mit Kind(ern)
- allein Erziehende
- Paar/Ehepaar ohne Kind(er)
- Einpersonenhaushalt
- sonstige Haushalte

Impressum:
Herausgeber:
Stadt Nürnberg
Amt für Stadtforschung und Statistik
für Nürnberg und Fürth
Unschlittplatz 7a
90403 Nürnberg