

## Datenblatt Migrationshintergrund Nürnberg

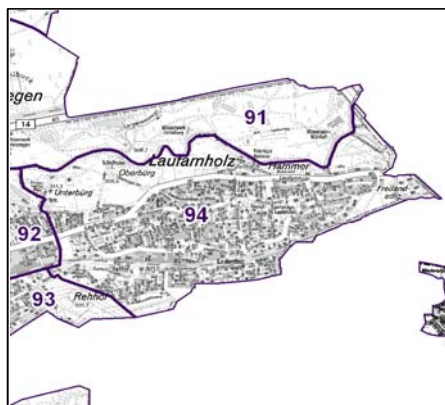
Statistischer Bezirk: 94 Laufamholz

Bevölkerung mit Hauptwohnsitz in Nürnberg nach dem Migrationshintergrund (MGH)

	Insgesamt	Deutsche ohne MGH	Menschen mit MGH		
			Deutsche mit MGH	Ausländer	Insgesamt
<b>2009</b>	<b>7 899</b>	<b>6 219</b>	<b>1 113</b>	<b>567</b>	<b>1 680</b>
<b>2010</b>	<b>7 987</b>	<b>6 261</b>	<b>1 126</b>	<b>600</b>	<b>1 726</b>
<b>2011</b>	<b>8 120</b>	<b>6 328</b>	<b>1 171</b>	<b>621</b>	<b>1 792</b>
<b>2012</b>	<b>8 248</b>	<b>6 390</b>	<b>1 220</b>	<b>638</b>	<b>1 858</b>
<b>2013</b>	<b>8 278</b>	<b>6 376</b>	<b>1 244</b>	<b>658</b>	<b>1 902</b>
davon ...					
<b><u>nach Geschlecht</u></b>					
Männer	3 953	3 063	595	295	890
Frauen	4 325	3 313	649	363	1 012
<b><u>nach Altersgruppen</u></b>					
unter 3	204	125	74	5	79
3 bis unter 6	250	156	83	11	94
6 bis unter 10	339	216	106	17	123
10 bis unter 15	433	288	112	33	145
15 bis unter 18	263	172	59	32	91
18 bis unter 25	503	405	50	48	98
25 bis unter 45	1 938	1 403	269	266	535
45 bis unter 65	2 390	1 979	235	176	411
65 bis unter 80	1 532	1 275	199	58	257
80 u.m.	426	357	57	12	69
<b><u>nach Familienstand</u></b>					
ledig	3 072	2 281	575	216	791
verheiratet	4 095	3 187	535	373	908
verwitwet	550	456	75	19	94
geschieden	561	452	59	50	109
<b><u>nach Religionszugehörigkeit</u></b>					
evangelisch	3 177	2 852	292	33	325
katholisch	2 146	1 629	360	157	517
sonstige oder keine	2 955	1 895	592	468	1 060
<b><u>nach dem Bezugsland<sup>1</sup></u></b>					
Europa (o. Deutschland)			932	544	1 476
dar. Türkei			106	81	187
Rumänien			120	19	139
Polen			209	40	249
ehem. Jugoslawien			64	70	134
Russland			86	48	134
Griechenland			19	32	51
Italien			37	28	65
Tschechien			93	15	108
Ukraine			46	71	117
Afrika			44	17	61
Asien			160	70	230
dar. Kasachstan			61	4	65
Irak			4	4	8
Amerika, Australien, sonst.			108	27	135

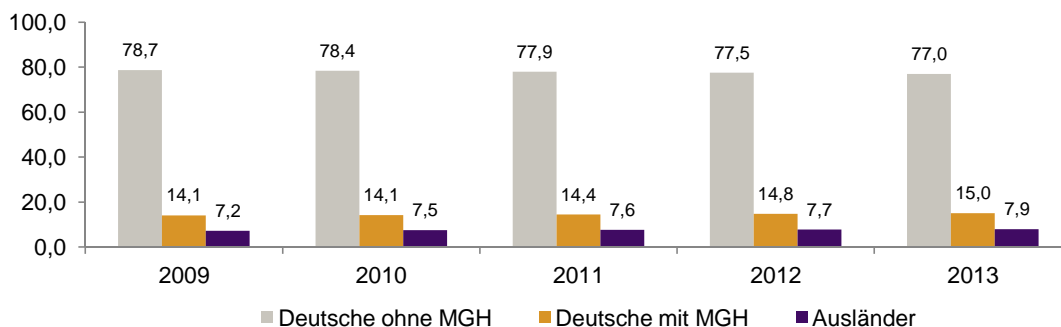
<sup>1</sup> Bezugsland ist bei Ausländern deren Staatsangehörigkeit, bei Deutschen mit Migrationshintergrund die zweite Staatsangehörigkeit oder das Geburtsland

Statistischer Bezirk: 94 Laufamholz

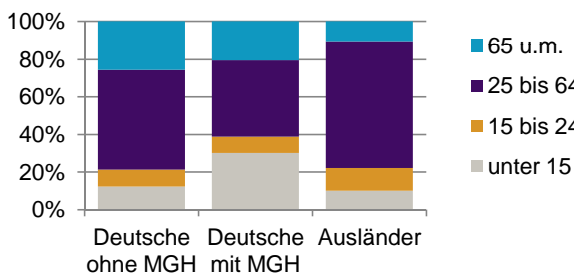


**Einwohner nach Migrationshintergrund (MGH) 2009-2013**

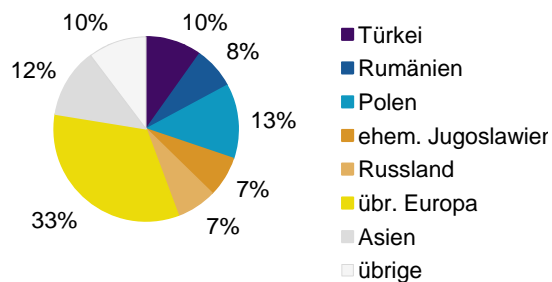
Anteil an der Gesamtbevölkerung in %



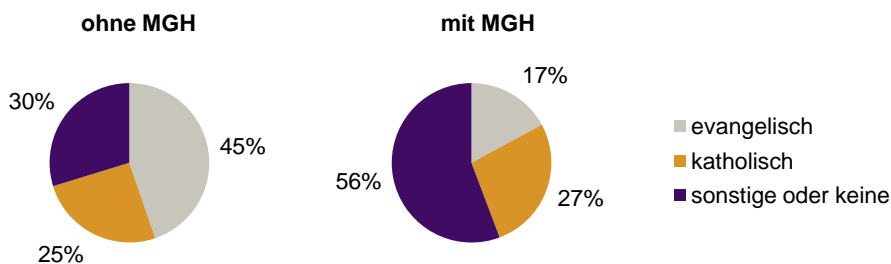
**Einwohner 2013 nach MGH und Altersgruppen**



**Menschen mit MGH 2013 nach dem Bezugsland**



**Einwohner 2013 nach MGH und Religionszugehörigkeit**

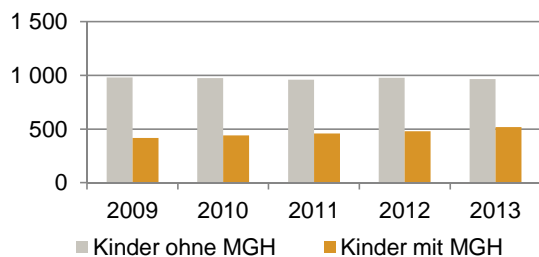


Statistischer Bezirk: 94 Laufamholz

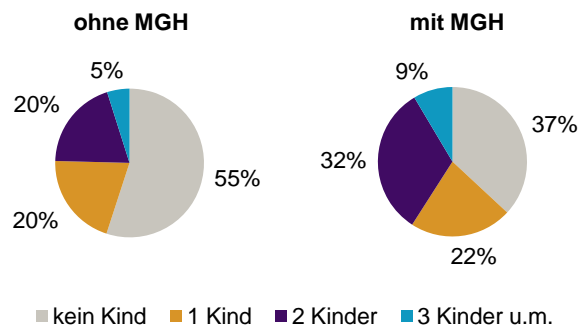
**Privathaushalte und Personen in Privathaushalten nach dem Migrationshintergrund (MGH)**

	Privathaushalte	Personen in Privathaushalten			
		Insgesamt	darunter Kinder unter 18 J.	darunter Personen mit MGH	darunter Kinder unter 18 J. mit MGH
<b>2009</b>	<b>3 814</b>	<b>7 985</b>	<b>1 397</b>	<b>1 684</b>	<b>417</b>
<b>2010</b>	<b>3 837</b>	<b>8 063</b>	<b>1 416</b>	<b>1 729</b>	<b>441</b>
<b>2011</b>	<b>3 905</b>	<b>8 201</b>	<b>1 419</b>	<b>1 798</b>	<b>459</b>
<b>2012</b>	<b>3 965</b>	<b>8 314</b>	<b>1 456</b>	<b>1 850</b>	<b>478</b>
<b>2013</b>	<b>3 982</b>	<b>8 343</b>	<b>1 482</b>	<b>1 892</b>	<b>518</b>
davon ...					
<b>Einpersonenhaushalte</b>	<b>1 516</b>	<b>1 516</b>	<b>-</b>	<b>264</b>	<b>-</b>
<b><u>nach dem Alter</u></b>					
unter 18 Jahre	3	3	-	1	-
18 bis 34 Jahre	292	292	-	70	-
35 bis 64 Jahre	632	632	-	101	-
65 Jahre und älter	589	589	-	92	-
<b>Mehrpersonenhaushalte</b>	<b>2 466</b>	<b>6 827</b>	<b>1 482</b>	<b>1 628</b>	<b>518</b>
<b><u>nach der Zahl der Personen im Haushalt</u></b>					
2 Personen	1 309	2 618	80	468	24
3 Personen	565	1 695	377	377	111
4 u.m. Personen	592	2 514	1 025	783	383
<b><u>nach dem Haushaltstyp</u></b>					
Haushalte ohne Kinder	1 365	3 098	-	539	-
Haushalte mit Kindern	933	3 365	1 482	1 027	518
darunter allein Erziehende	162	433	225	120	70
sonstige MPH	168	364	-	62	-
<b><u>nach der Zahl der Kinder im Haushalt</u></b>					
1 Kind	469	1 421	469	361	138
2 Kinder	386	1 551	772	527	286
3 u.m. Kinder	78	393	241	139	94

**Kinder unter 18 Jahre nach MGH 2009-2013**

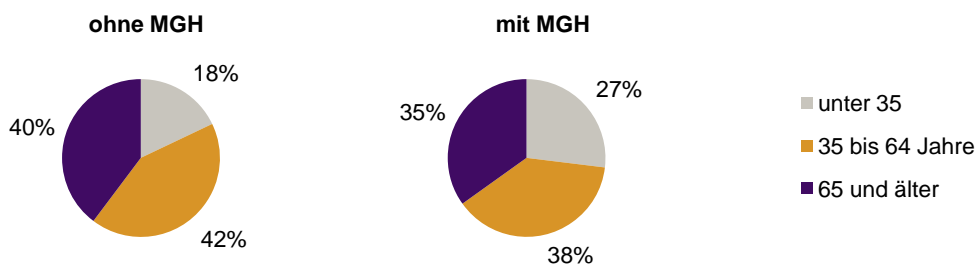


**Einwohner in Mehrpersonenhaushalten 2013 nach MGH und Zahl der Kinder im Haushalt**

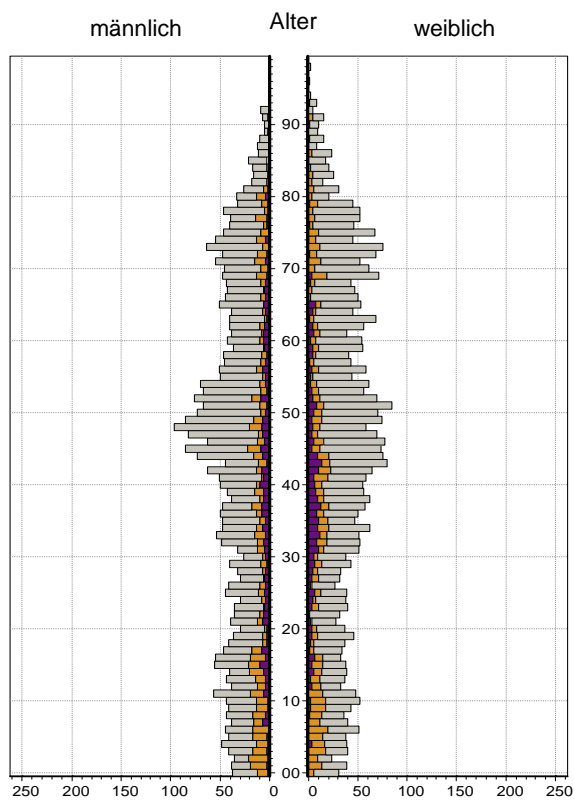


Statistischer Bezirk: 94 Laufamholz

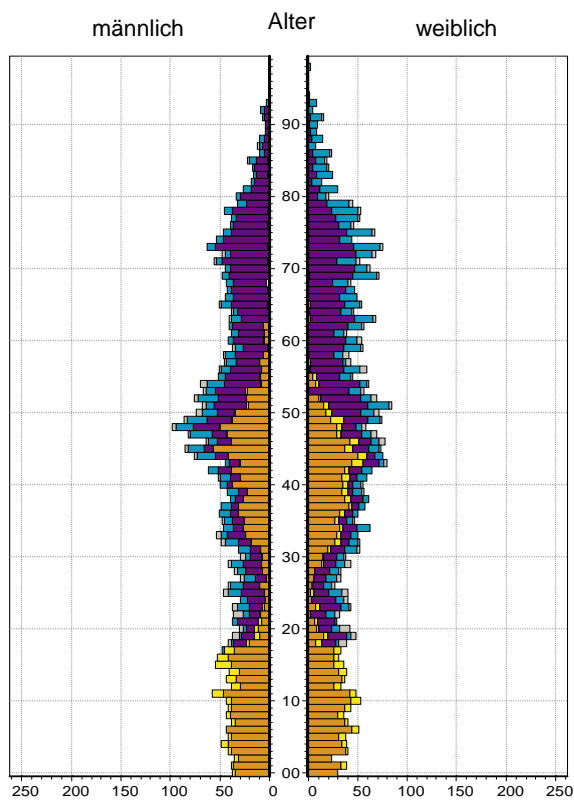
**Einpersonenhaushalte 2013 nach Migrationshintergrund (MGH) und Alter**



**Bevölkerung am Ort der Hauptwohnung 2013 nach Migrationshintergrund**



**Bevölkerung in Privathaushalten 2013 nach Haushaltstypen**



- Deutsche ohne MGH
- Deutsche mit MGH
- Ausländer

- Paar/Ehepaar mit Kind(ern)
- allein Erziehende
- Paar/Ehepaar ohne Kind(er)
- Einpersonenhaushalt
- sonstige Haushalte

**Impressum:**  
Herausgeber:  
Stadt Nürnberg  
Amt für Stadtforschung und Statistik  
für Nürnberg und Fürth  
Unschlittplatz 7a  
90403 Nürnberg