

Datenblatt Migrationshintergrund Nürnberg

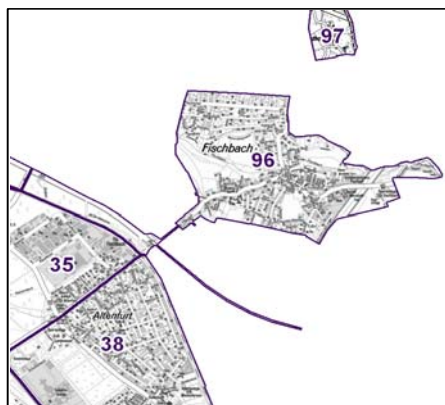
Statistischer Bezirk: 96 Fischbach

Bevölkerung mit Hauptwohnsitz in Nürnberg nach dem Migrationshintergrund (MGH)

	Insgesamt	Deutsche ohne MGH	Menschen mit MGH		
			Deutsche mit MGH	Ausländer	Insgesamt
2009	4 911	4 067	632	212	844
2010	4 974	4 054	686	234	920
2011	4 991	4 010	733	248	981
2012	5 022	4 024	726	272	998
2013	5 006	4 012	727	267	994
davon ...					
<u>nach Geschlecht</u>					
Männer	2 481	2 003	348	130	478
Frauen	2 525	2 009	379	137	516
<u>nach Altersgruppen</u>					
unter 3	116	68	48	-	48
3 bis unter 6	155	93	59	3	62
6 bis unter 10	177	123	51	3	54
10 bis unter 15	261	184	71	6	77
15 bis unter 18	179	135	33	11	44
18 bis unter 25	336	285	32	19	51
25 bis unter 45	1 169	928	137	104	241
45 bis unter 65	1 577	1 339	157	81	238
65 bis unter 80	777	644	101	32	133
80 u.m.	259	213	38	8	46
<u>nach Familienstand</u>					
ledig	1 810	1 403	337	70	407
verheiratet	2 554	2 069	321	164	485
verwitwet	309	259	34	16	50
geschieden	333	281	35	17	52
<u>nach Religionszugehörigkeit</u>					
evangelisch	1 958	1 749	200	9	209
katholisch	1 446	1 090	267	89	356
sonstige oder keine	1 602	1 173	260	169	429
<u>nach dem Bezugsland¹</u>					
Europa (o. Deutschland)			574	226	800
dar. Türkei			10	21	31
Rumänien			138	13	151
Polen			128	15	143
ehem. Jugoslawien			41	24	65
Russland			43	17	60
Griechenland			20	32	52
Italien			25	30	55
Tschechien			67	12	79
Ukraine			13	6	19
Afrika			10	1	11
Asien			89	24	113
dar. Kasachstan			44	-	44
Irak			1	-	1
Amerika, Australien, sonst.			54	16	70

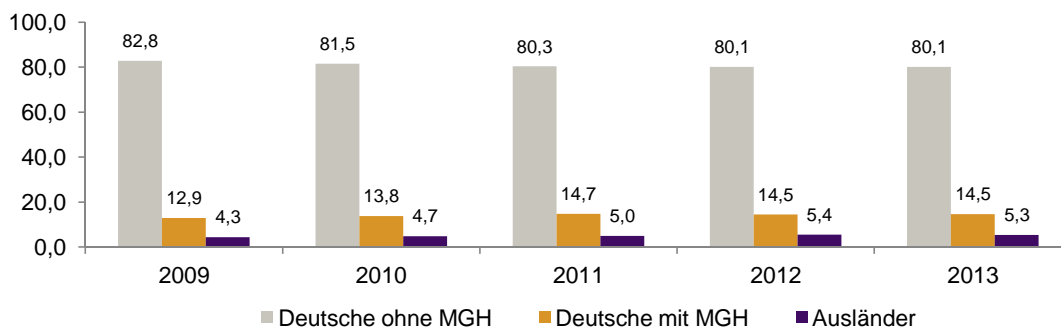
¹ Bezugsland ist bei Ausländern deren Staatsangehörigkeit, bei Deutschen mit Migrationshintergrund die zweite Staatsangehörigkeit oder das Geburtsland

Statistischer Bezirk: 96 Fischbach

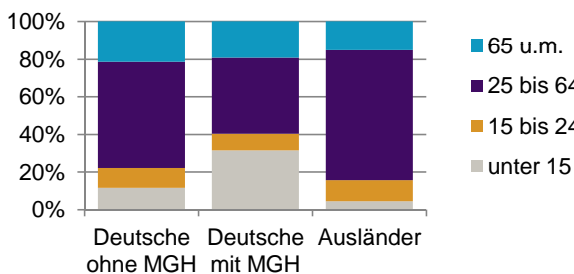


Einwohner nach Migrationshintergrund (MGH) 2009-2013

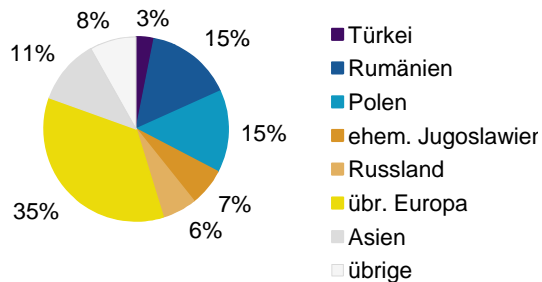
Anteil an der Gesamtbevölkerung in %



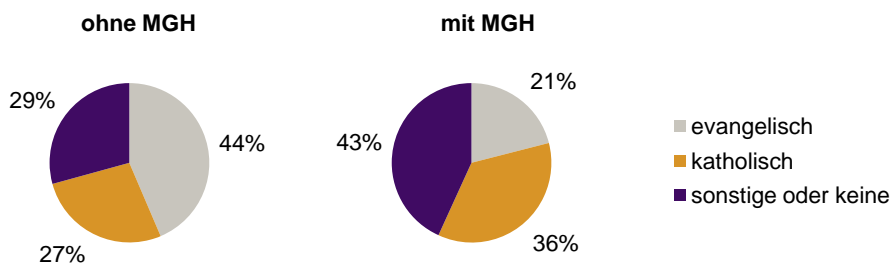
Einwohner 2013 nach MGH und Altersgruppen



Menschen mit MGH 2013 nach dem Bezugsland



Einwohner 2013 nach MGH und Religionszugehörigkeit

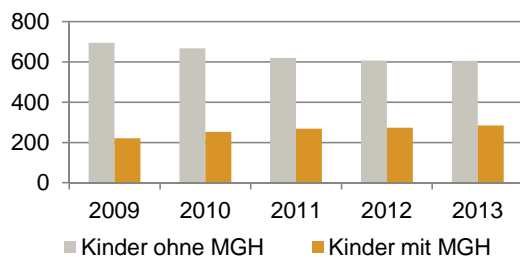


Statistischer Bezirk: 96 Fischbach

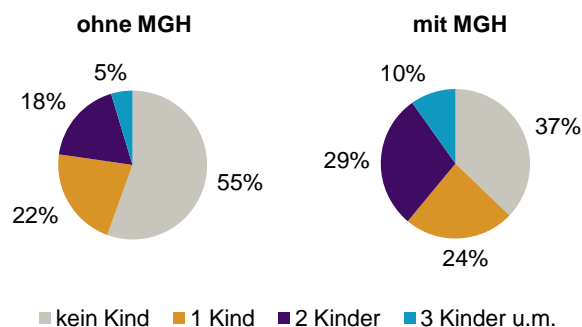
Privathaushalte und Personen in Privathaushalten nach dem Migrationshintergrund (MGH)

	Privathaushalte	Personen in Privathaushalten			
		Insgesamt	darunter Kinder unter 18 J.	darunter Personen mit MGH	darunter Kinder unter 18 J. mit MGH
2009	2 233	4 963	915	848	220
2010	2 261	5 019	920	926	253
2011	2 277	5 038	888	985	269
2012	2 317	5 059	880	1 000	273
2013	2 318	5 040	889	995	284
davon ...					
Einpersonenhaushalte	784	784	-	136	-
<u>nach dem Alter</u>					
unter 18 Jahre	2	2	-	1	-
18 bis 34 Jahre	167	167	-	33	-
35 bis 64 Jahre	322	322	-	59	-
65 Jahre und älter	293	293	-	43	-
Mehrpersonenhaushalte	1 534	4 256	889	859	284
<u>nach der Zahl der Personen im Haushalt</u>					
2 Personen	797	1 594	54	235	9
3 Personen	377	1 131	231	231	68
4 u.m. Personen	360	1 531	604	393	207
<u>nach dem Haushaltstyp</u>					
Haushalte ohne Kinder	863	1 992	-	299	-
Haushalte mit Kindern	571	2 050	889	540	284
darunter allein Erziehende	97	248	129	60	32
sonstige MPH	100	214	-	20	-
<u>nach der Zahl der Kinder im Haushalt</u>					
1 Kind	307	943	307	205	81
2 Kinder	216	863	432	251	146
3 u.m. Kinder	48	244	150	84	57

Kinder unter 18 Jahre nach MGH 2009-2013

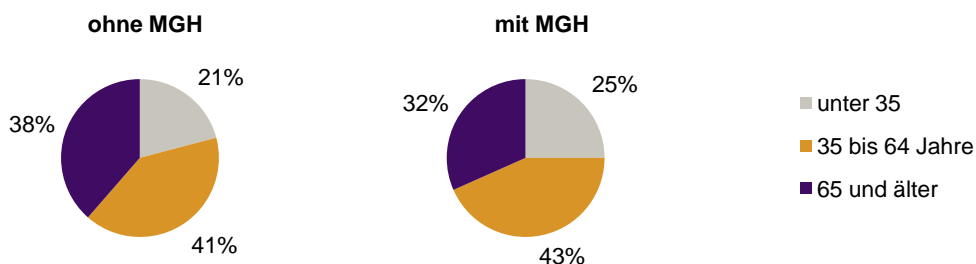


Einwohner in Mehrpersonenhaushalten 2013 nach MGH und Zahl der Kinder im Haushalt




Statistischer Bezirk: 96 Fischbach

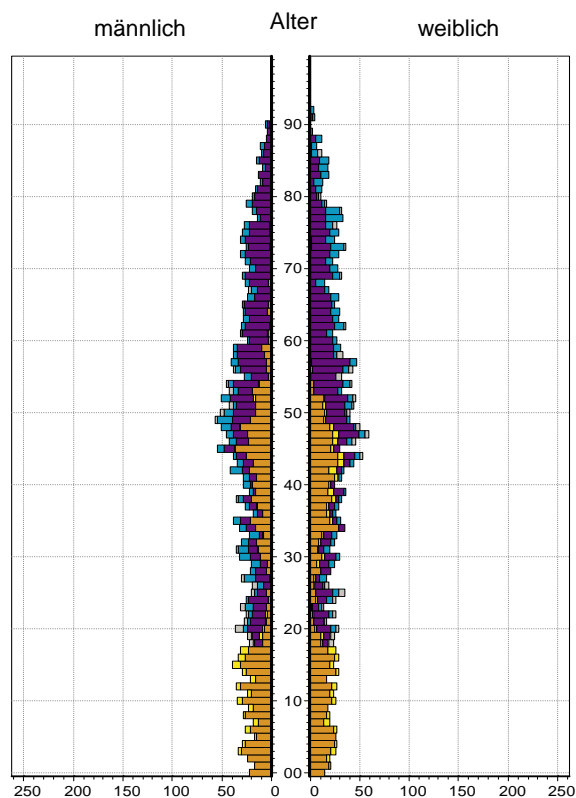
Einpersonenhaushalte 2013 nach Migrationshintergrund (MGH) und Alter



Bevölkerung am Ort der Hauptwohnung 2013 nach Migrationshintergrund



Bevölkerung in Privathaushalten 2013 nach Haushaltstypen



- Deutsche ohne MGH
- Deutsche mit MGH
- Ausländer

- Paar/Ehepaar mit Kind(ern)
- allein Erziehende
- Paar/Ehepaar ohne Kind(er)
- Einpersonenhaushalt
- sonstige Haushalte

Impressum:
Herausgeber:
Stadt Nürnberg
Amt für Stadtforschung und Statistik
für Nürnberg und Fürth
Unschlittplatz 7a
90403 Nürnberg