

Datenblatt Migrationshintergrund Nürnberg

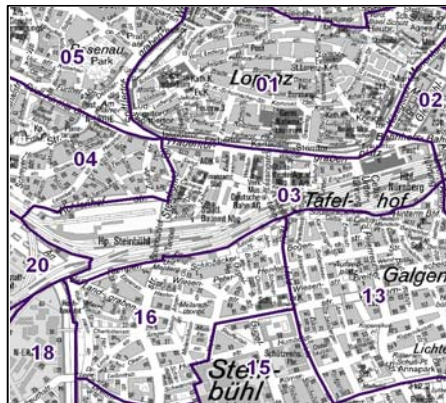
Statistischer Bezirk: 03 Tafelhof

Bevölkerung mit Hauptwohnsitz in Nürnberg nach dem Migrationshintergrund (MGH)

| | Insgesamt | Deutsche ohne MGH | Menschen mit MGH | | |
|---|--------------|----------------------|---------------------|------------|------------|
| | | | Deutsche mit MGH | Ausländer | Insgesamt |
| 2010 | 956 | 385 | 253 | 318 | 571 |
| 2011 | 993 | 379 | 271 | 343 | 614 |
| 2012 | 1 026 | 372 | 281 | 373 | 654 |
| 2013 | 1 094 | 392 | 299 | 403 | 702 |
| 2014 | 1 102 | 391 | 292 | 419 | 711 |
| davon ... | | | | | |
| <u>nach Geschlecht</u> | | | | | |
| Männer | 594 | 214 | 162 | 218 | 380 |
| Frauen | 508 | 177 | 130 | 201 | 331 |
| <u>nach Altersgruppen</u> | | | | | |
| unter 3 | 51 | 12 | 31 | 8 | 39 |
| 3 bis unter 6 | 25 | 2 | 15 | 8 | 23 |
| 6 bis unter 10 | 32 | 5 | 23 | 4 | 27 |
| 10 bis unter 15 | 50 | 3 | 33 | 14 | 47 |
| 15 bis unter 18 | 26 | 6 | 7 | 13 | 20 |
| 18 bis unter 25 | 146 | 74 | 28 | 44 | 72 |
| 25 bis unter 45 | 399 | 127 | 73 | 199 | 272 |
| 45 bis unter 65 | 267 | 108 | 59 | 100 | 159 |
| 65 bis unter 80 | 83 | 37 | 19 | 27 | 46 |
| 80 u.m. | 23 | 17 | 4 | 2 | 6 |
| <u>nach Familienstand</u> | | | | | |
| ledig | 589 | 243 | 178 | 168 | 346 |
| verheiratet | 389 | 94 | 98 | 197 | 295 |
| verwitwet | 26 | 14 | 7 | 5 | 12 |
| geschieden | 98 | 40 | 9 | 49 | 58 |
| <u>nach Religionszugehörigkeit</u> | | | | | |
| evangelisch | 178 | 124 | 46 | 8 | 54 |
| katholisch | 248 | 116 | 44 | 88 | 132 |
| sonstige oder keine | 676 | 151 | 202 | 323 | 525 |
| <u>nach dem Bezugsland¹</u> | | | | | |
| Europa (o. Deutschland) | | | 180 | 339 | 519 |
| dar. Türkei | | | 45 | 53 | 98 |
| Rumänien | | | 33 | 50 | 83 |
| Polen | | | 19 | 16 | 35 |
| ehem. Jugoslawien | | | 23 | 50 | 73 |
| Russland | | | 12 | 4 | 16 |
| Griechenland | | | 6 | 64 | 70 |
| Italien | | | 7 | 39 | 46 |
| Tschechien | | | 6 | 4 | 10 |
| Ukraine | | | 8 | 7 | 15 |
| Afrika | | | 17 | 9 | 26 |
| Asien | | | 72 | 55 | 127 |
| dar. Kasachstan | | | 15 | - | 15 |
| Irak | | | 31 | 10 | 41 |
| Amerika, Australien, sonst. | | | 23 | 16 | 39 |

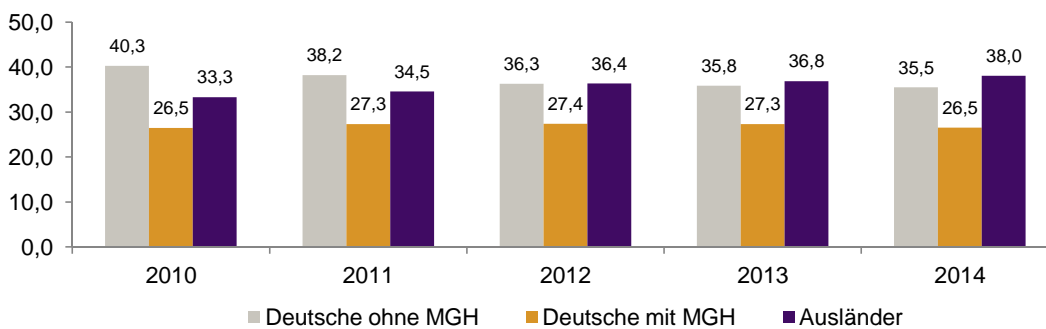
¹ Bezugsland ist bei Ausländern deren Staatsangehörigkeit, bei Deutschen mit Migrationshintergrund die zweite Staatsangehörigkeit oder das Geburtsland

Statistischer Bezirk: 03 Tafelhof

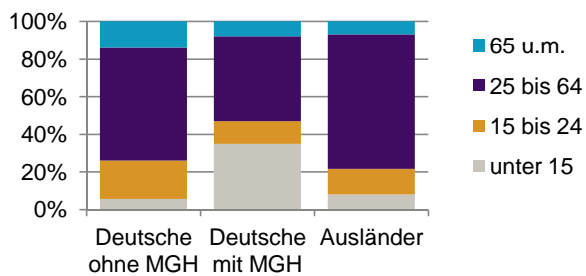


Einwohner nach Migrationshintergrund (MGH) 2010-2014

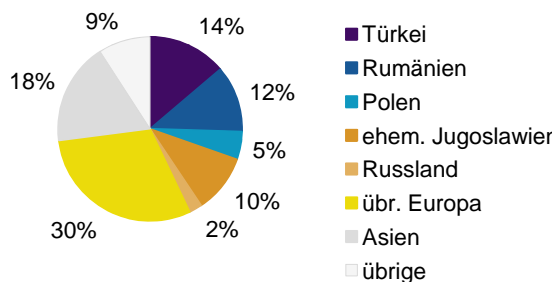
Anteil an der Gesamtbevölkerung in %



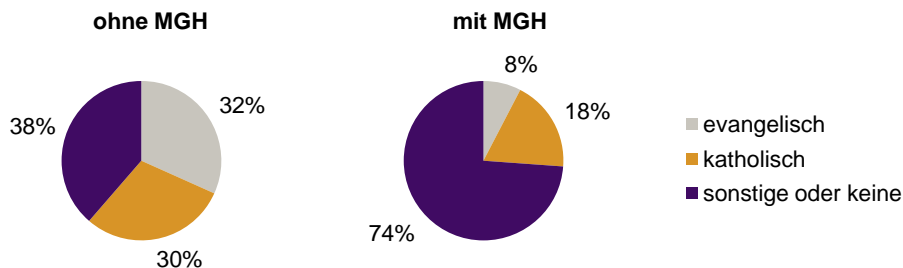
Einwohner 2014 nach MGH und Altersgruppen



Menschen mit MGH 2014 nach dem Bezugsland



Einwohner 2014 nach MGH und Religionszugehörigkeit

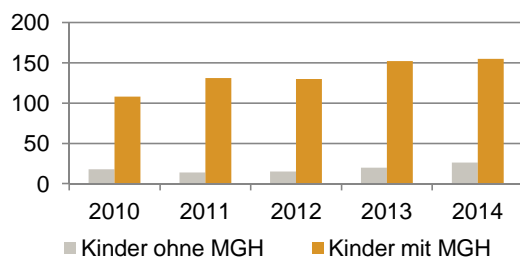


Statistischer Bezirk: 03 Tafelhof

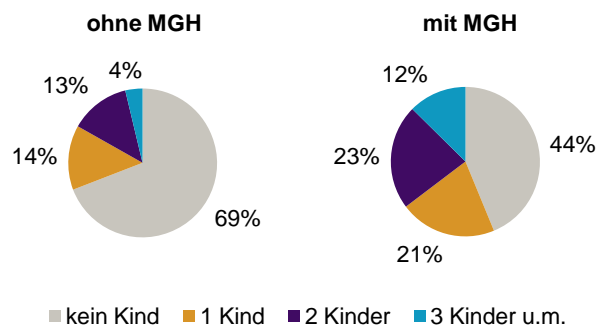
Privathaushalte und Personen in Privathaushalten nach dem Migrationshintergrund (MGH)

| | Privathaushalte | Personen in Privathaushalten | | | |
|---|-----------------|------------------------------|-----------------------------------|---------------------------------|---|
| | | Insgesamt | darunter Kinder unter 18 J. | darunter Personen mit MGH | darunter Kinder unter 18 J. mit MGH |
| 2010 | 582 | 991 | 126 | 577 | 108 |
| 2011 | 578 | 1 024 | 145 | 623 | 131 |
| 2012 | 610 | 1 060 | 145 | 664 | 130 |
| 2013 | 637 | 1 142 | 172 | 711 | 152 |
| 2014 | 640 | 1 141 | 181 | 716 | 155 |
| davon ... | | | | | |
| Einpersonenhaushalte | 363 | 363 | - | 152 | - |
| <u>nach dem Alter</u> | | | | | |
| unter 18 Jahre | 2 | 2 | - | - | - |
| 18 bis 34 Jahre | 163 | 163 | - | 70 | - |
| 35 bis 64 Jahre | 152 | 152 | - | 67 | - |
| 65 Jahre und älter | 46 | 46 | - | 15 | - |
| Mehrpersonenhaushalte | 277 | 778 | 181 | 564 | 155 |
| <u>nach der Zahl der Personen</u> | | | | | |
| <u>im Haushalt</u> | | | | | |
| 2 Personen | 148 | 296 | 11 | 175 | 7 |
| 3 Personen | 60 | 180 | 40 | 134 | 32 |
| 4 u.m. Personen | 69 | 302 | 130 | 255 | 116 |
| <u>nach dem Haushaltstyp</u> | | | | | |
| Haushalte ohne Kinder | 138 | 316 | - | 199 | - |
| Haushalte mit Kindern | 104 | 383 | 181 | 317 | 155 |
| darunter allein Erziehende | 22 | 61 | 36 | 40 | 22 |
| sonstige MPH | 35 | 79 | - | 48 | - |
| <u>nach der Zahl der Kinder im</u> | | | | | |
| <u>Haushalt</u> | | | | | |
| 1 Kind | 50 | 148 | 50 | 118 | 42 |
| 2 Kinder | 39 | 156 | 78 | 128 | 66 |
| 3 u.m. Kinder | 15 | 79 | 53 | 71 | 47 |

Kinder unter 18 Jahre nach MGH 2010-2014

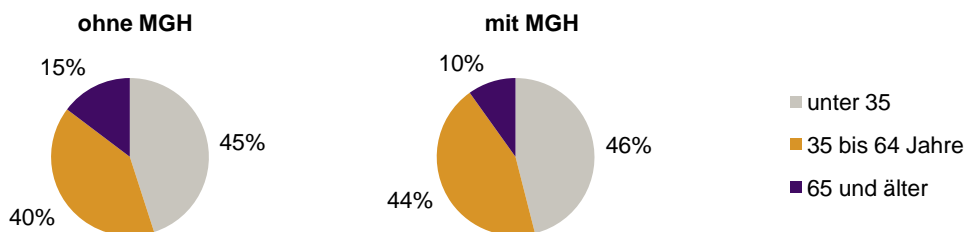


Einwohner in Mehrpersonenhaushalten 2014 nach MGH und Zahl der Kinder im Haushalt




Statistischer Bezirk: 03 Tafelhof


Einpersonenhaushalte 2014 nach Migrationshintergrund (MGH) und Alter



Bevölkerung am Ort der Hauptwohnung 2013
nach Migrationshintergrund



Bevölkerung in Privathaushalten 2013
nach Haushaltstypen



- Deutsche ohne MGH
- Deutsche mit MGH
- Ausländer

- Paar/Ehepaar mit Kind(ern)
- allein Erziehende
- Paar/Ehepaar ohne Kind(er)
- Einpersonenhaushalt
- sonstige Haushalte

Impressum

Herausgeber:
Stadt Nürnberg
Amt für Stadtforschung und Statistik
für Nürnberg und Fürth
Unschlittplatz 7a
90403 Nürnberg