

Datenblatt Migrationshintergrund Nürnberg

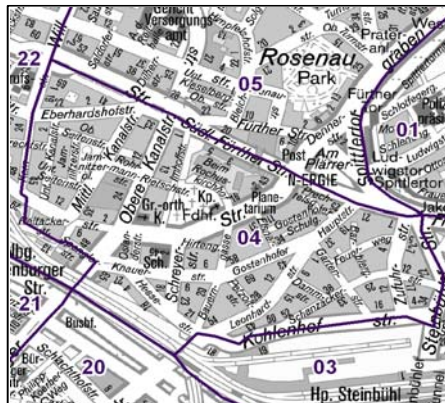
Statistischer Bezirk: 04 Gostenhof

Bevölkerung mit Hauptwohnsitz in Nürnberg nach dem Migrationshintergrund (MGH)

	Insgesamt	Deutsche ohne MGH	Menschen mit MGH		
			Deutsche mit MGH	Ausländer	Insgesamt
2010	8 069	3 412	1 463	3 194	4 657
2011	8 386	3 575	1 520	3 291	4 811
2012	8 786	3 582	1 558	3 646	5 204
2013	8 902	3 533	1 625	3 744	5 369
2014	9 024	3 499	1 615	3 910	5 525
davon ...					
<u>nach Geschlecht</u>					
Männer	4 908	1 922	871	2 115	2 986
Frauen	4 116	1 577	744	1 795	2 539
<u>nach Altersgruppen</u>					
unter 3	281	77	123	81	204
3 bis unter 6	218	50	110	58	168
6 bis unter 10	336	59	164	113	277
10 bis unter 15	374	62	169	143	312
15 bis unter 18	256	46	61	149	210
18 bis unter 25	1 039	410	180	449	629
25 bis unter 45	3 384	1 421	404	1 559	1 963
45 bis unter 65	2 313	1 044	285	984	1 269
65 bis unter 80	692	258	98	336	434
80 u.m.	131	72	21	38	59
<u>nach Familienstand</u>					
ledig	4 956	2 193	1 029	1 734	2 763
verheiratet	2 866	772	406	1 688	2 094
verwitwet	297	120	44	133	177
geschieden	905	414	136	355	491
<u>nach Religionszugehörigkeit</u>					
evangelisch	1 596	1 324	206	66	272
katholisch	1 784	901	293	590	883
sonstige oder keine	5 644	1 274	1 116	3 254	4 370
<u>nach dem Bezugsland¹</u>					
Europa (o. Deutschland)			1 003	3 090	4 093
dar. Türkei			335	721	1 056
Rumänien			130	283	413
Polen			109	193	302
ehem. Jugoslawien			92	347	439
Russland			84	76	160
Griechenland			59	611	670
Italien			39	191	230
Tschechien			38	19	57
Ukraine			27	119	146
Afrika			126	180	306
Asien			347	576	923
dar. Kasachstan			64	9	73
Irak			101	202	303
Amerika, Australien, sonst.			139	64	203

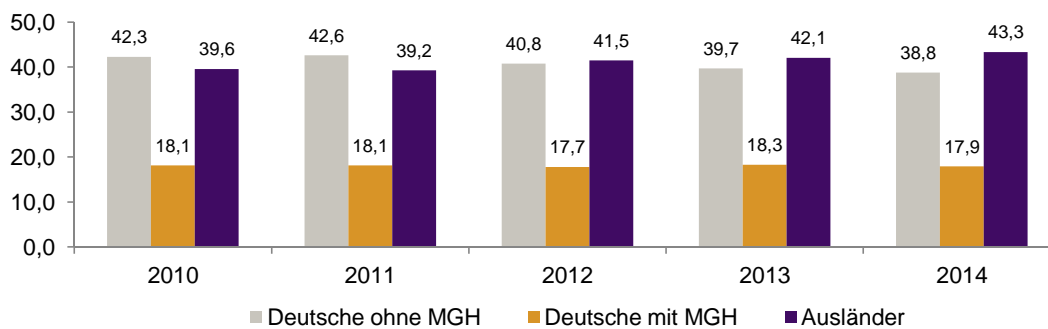
¹ Bezugsland ist bei Ausländern deren Staatsangehörigkeit, bei Deutschen mit Migrationshintergrund die zweite Staatsangehörigkeit oder das Geburtsland

Statistischer Bezirk: 04 Gostenhof

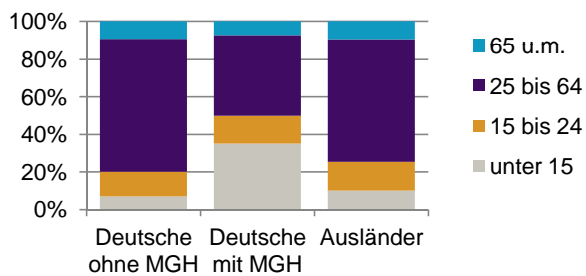


Einwohner nach Migrationshintergrund (MGH) 2010-2014

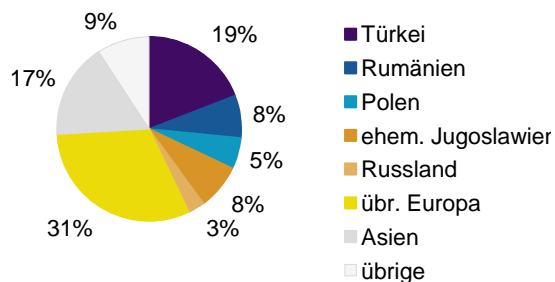
Anteil an der Gesamtbevölkerung in %



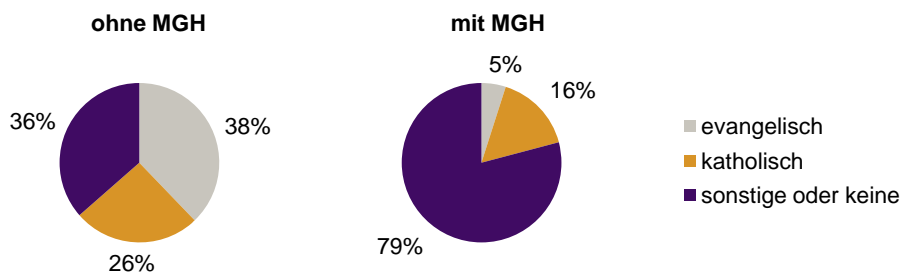
Einwohner 2014 nach MGH und Altersgruppen



Menschen mit MGH 2014 nach dem Bezugsland



Einwohner 2014 nach MGH und Religionszugehörigkeit

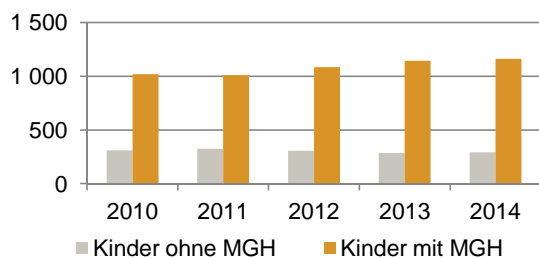


Statistischer Bezirk: 04 Gostenhof

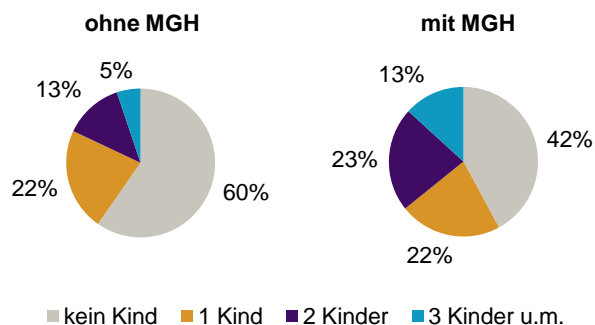
Privathaushalte und Personen in Privathaushalten nach dem Migrationshintergrund (MGH)

	Privathaushalte	Personen in Privathaushalten			
		Insgesamt	darunter Kinder unter 18 J.	darunter Personen mit MGH	darunter Kinder unter 18 J. mit MGH
2010	4 490	8 070	1 330	4 641	1 019
2011	4 737	8 379	1 336	4 790	1 011
2012	5 060	8 887	1 391	5 221	1 083
2013	5 148	8 987	1 429	5 383	1 143
2014	5 186	9 126	1 456	5 541	1 163
davon ...					
Einpersonenhaushalte	3 069	3 069	-	1 295	-
<u>nach dem Alter</u>					
unter 18 Jahre	8	8	-	6	-
18 bis 34 Jahre	1 331	1 331	-	531	-
35 bis 64 Jahre	1 396	1 396	-	605	-
65 Jahre und älter	334	334	-	153	-
Mehrpersonenhaushalte	2 117	6 057	1 456	4 246	1 163
<u>nach der Zahl der Personen</u>					
<u>im Haushalt</u>					
2 Personen	1 109	2 218	129	1 272	92
3 Personen	472	1 416	353	991	242
4 u.m. Personen	536	2 423	974	1 983	829
<u>nach dem Haushaltstyp</u>					
Haushalte ohne Kinder	925	2 141	-	1 355	-
Haushalte mit Kindern	870	3 189	1 456	2 459	1 163
darunter allein Erziehende	257	707	391	504	281
sonstige MPH	322	727	-	432	-
<u>nach der Zahl der Kinder im</u>					
<u>Haushalt</u>					
1 Kind	452	1 345	452	940	325
2 Kinder	297	1 191	594	960	484
3 u.m. Kinder	121	653	410	559	354

Kinder unter 18 Jahre nach MGH 2010-2014

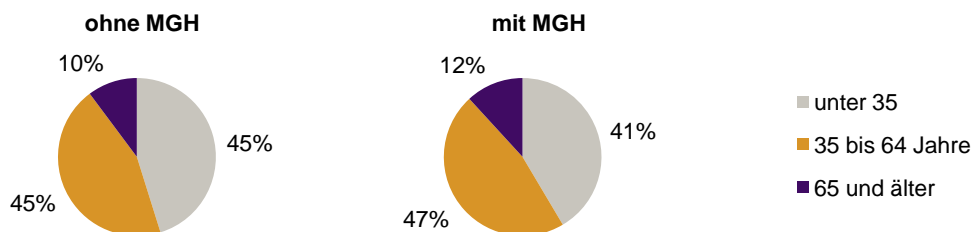


Einwohner in Mehrpersonenhaushalten 2014 nach MGH und Zahl der Kinder im Haushalt

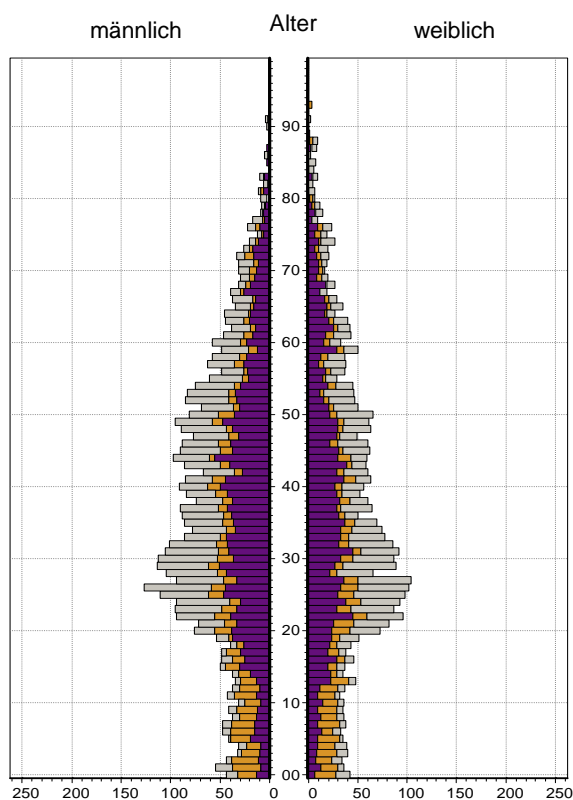


Statistischer Bezirk: 04 Gostenhof

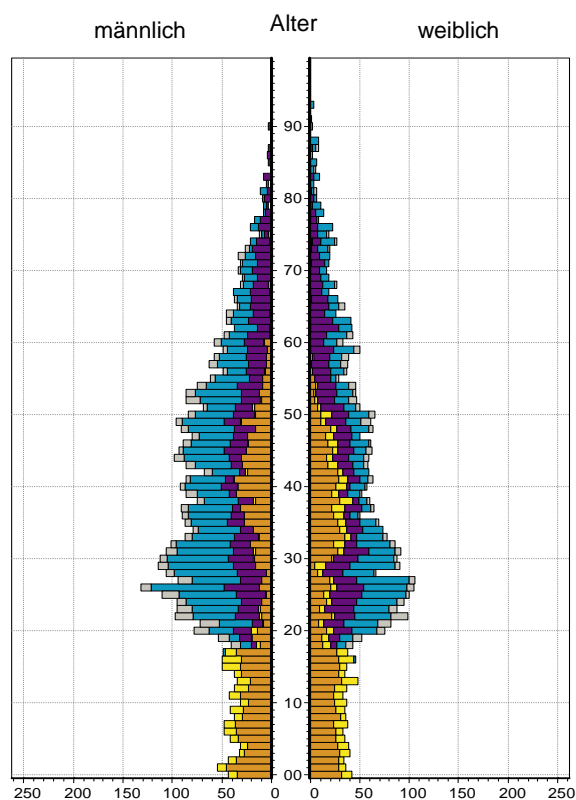
Einpersonenhaushalte 2014 nach Migrationshintergrund (MGH) und Alter



Bevölkerung am Ort der Hauptwohnung 2013 nach Migrationshintergrund



Bevölkerung in Privathaushalten 2013 nach Haushaltstypen



- Deutsche ohne MGH
- Deutsche mit MGH
- Ausländer

- Paar/Ehepaar mit Kind(ern)
- allein Erziehende
- Paar/Ehepaar ohne Kind(er)
- Einpersonenhaushalt
- sonstige Haushalte

Impressum

Herausgeber:
Stadt Nürnberg
Amt für Stadtforschung und Statistik
für Nürnberg und Fürth
Unschlittplatz 7a
90403 Nürnberg