

Datenblatt Migrationshintergrund Nürnberg

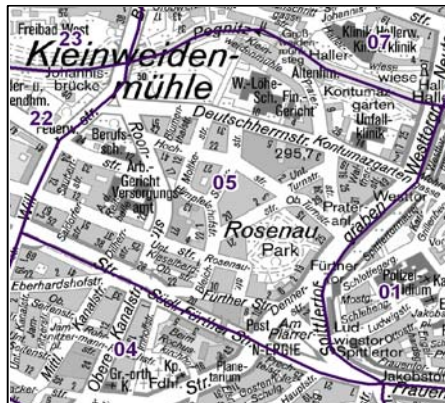
Statistischer Bezirk: 05 Himpfelshof

Bevölkerung mit Hauptwohnsitz in Nürnberg nach dem Migrationshintergrund (MGH)

	Insgesamt	Deutsche ohne MGH	Menschen mit MGH		
			Deutsche mit MGH	Ausländer	Insgesamt
2010	5 629	3 633	933	1 063	1 996
2011	5 753	3 643	986	1 124	2 110
2012	5 838	3 679	966	1 193	2 159
2013	5 952	3 686	983	1 283	2 266
2014	5 972	3 643	998	1 331	2 329
davon ...					
<u>nach Geschlecht</u>					
Männer	2 959	1 775	493	691	1 184
Frauen	3 013	1 868	505	640	1 145
<u>nach Altersgruppen</u>					
unter 3	185	85	73	27	100
3 bis unter 6	164	75	68	21	89
6 bis unter 10	159	61	67	31	98
10 bis unter 15	161	70	72	19	91
15 bis unter 18	101	49	27	25	52
18 bis unter 25	451	253	68	130	198
25 bis unter 45	2 087	1 264	258	565	823
45 bis unter 65	1 666	1 128	196	342	538
65 bis unter 80	734	456	131	147	278
80 u.m.	264	202	38	24	62
<u>nach Familienstand</u>					
ledig	2 888	1 840	544	504	1 048
verheiratet	2 187	1 222	302	663	965
verwitwet	345	234	65	46	111
geschieden	552	347	87	118	205
<u>nach Religionszugehörigkeit</u>					
evangelisch	1 501	1 323	150	28	178
katholisch	1 404	919	228	257	485
sonstige oder keine	3 067	1 401	620	1 046	1 666
<u>nach dem Bezugsland¹</u>					
Europa (o. Deutschland)			706	1 076	1 782
dar. Türkei			133	202	335
Rumänien			129	97	226
Polen			114	70	184
ehem. Jugoslawien			55	145	200
Russland			33	27	60
Griechenland			38	186	224
Italien			13	59	72
Tschechien			49	5	54
Ukraine			31	46	77
Afrika			44	36	80
Asien			159	165	324
dar. Kasachstan			27	1	28
Irak			37	39	76
Amerika, Australien, sonst.			89	54	143

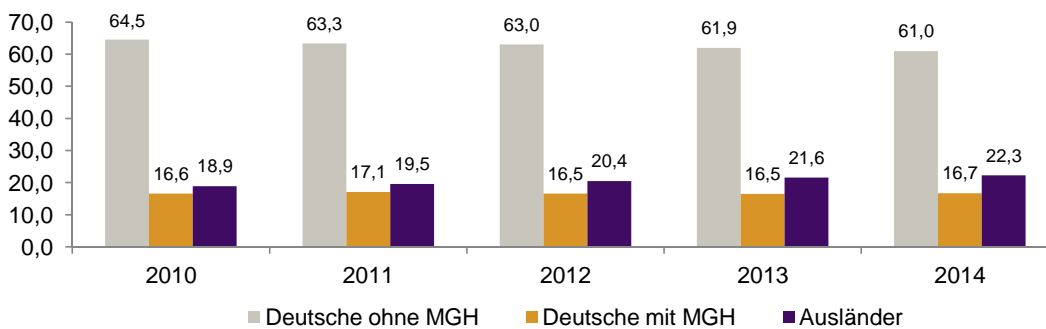
¹ Bezugsland ist bei Ausländern deren Staatsangehörigkeit, bei Deutschen mit Migrationshintergrund die zweite Staatsangehörigkeit oder das Geburtsland

Statistischer Bezirk: 05 Himpfelshof

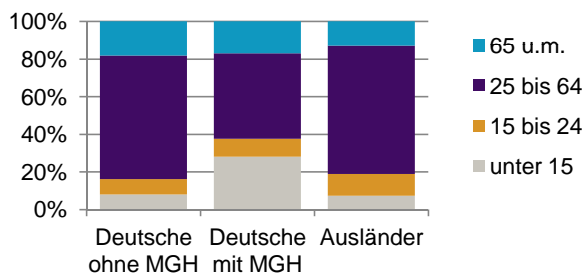


Einwohner nach Migrationshintergrund (MGH) 2010-2014

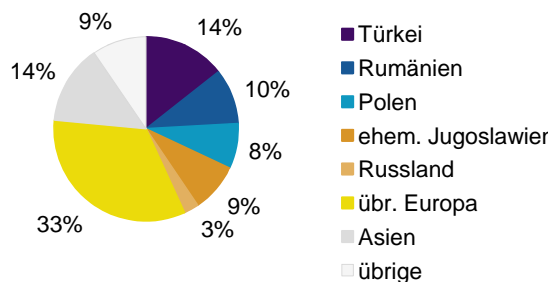
Anteil an der Gesamtbevölkerung in %



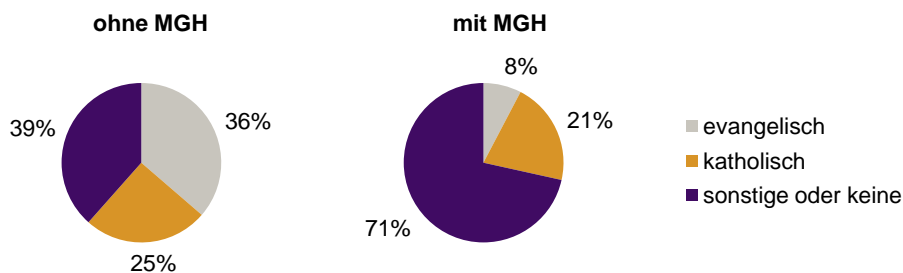
Einwohner 2014 nach MGH und Altersgruppen



Menschen mit MGH 2014 nach dem Bezugsland



Einwohner 2014 nach MGH und Religionszugehörigkeit

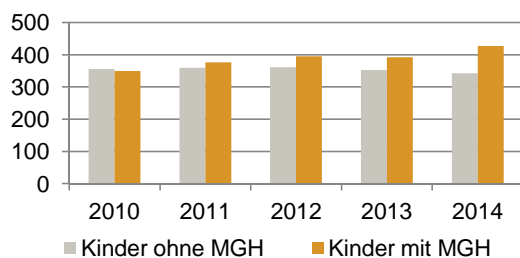


Statistischer Bezirk: 05 Himpfelshof

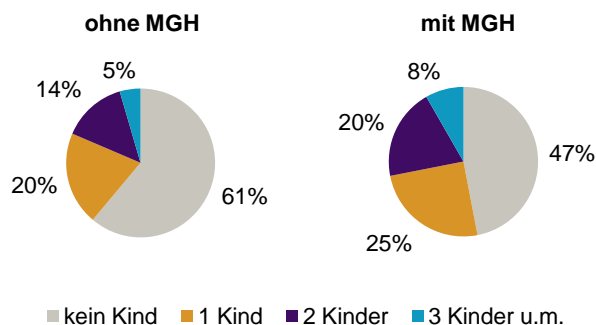
Privathaushalte und Personen in Privathaushalten nach dem Migrationshintergrund (MGH)

	Privathaushalte	Personen in Privathaushalten			
		Insgesamt	darunter Kinder unter 18 J.	darunter Personen mit MGH	darunter Kinder unter 18 J. mit MGH
2010	3 362	5 657	706	1 963	350
2011	3 423	5 776	735	2 082	376
2012	3 523	5 906	756	2 165	395
2013	3 624	6 041	745	2 270	392
2014	3 606	6 048	770	2 333	427
davon ...					
Einpersonenhaushalte	2 146	2 146	-	624	-
<u>nach dem Alter</u>					
unter 18 Jahre	2	2	-	1	-
18 bis 34 Jahre	688	688	-	213	-
35 bis 64 Jahre	1 001	1 001	-	281	-
65 Jahre und älter	455	455	-	129	-
Mehrpersonenhaushalte	1 460	3 902	770	1 709	427
<u>nach der Zahl der Personen</u>					
<u>im Haushalt</u>					
2 Personen	855	1 710	65	593	32
3 Personen	329	987	221	442	106
4 u.m. Personen	276	1 205	484	674	289
<u>nach dem Haushaltstyp</u>					
Haushalte ohne Kinder	815	1 832	-	688	-
Haushalte mit Kindern	501	1 758	770	906	427
darunter allein Erziehende	106	278	151	138	75
sonstige MPH	144	312	-	115	-
<u>nach der Zahl der Kinder im</u>					
<u>Haushalt</u>					
1 Kind	295	871	295	426	153
2 Kinder	160	645	320	338	176
3 u.m. Kinder	46	242	155	142	98

Kinder unter 18 Jahre nach MGH 2010-2014

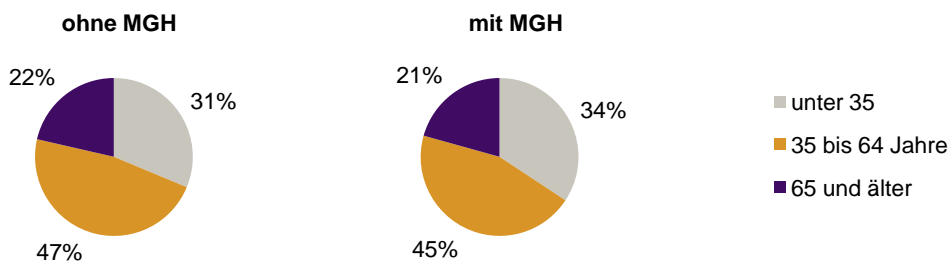


Einwohner in Mehrpersonenhaushalten 2014 nach MGH und Zahl der Kinder im Haushalt




Statistischer Bezirk: 05 Himpfelshof

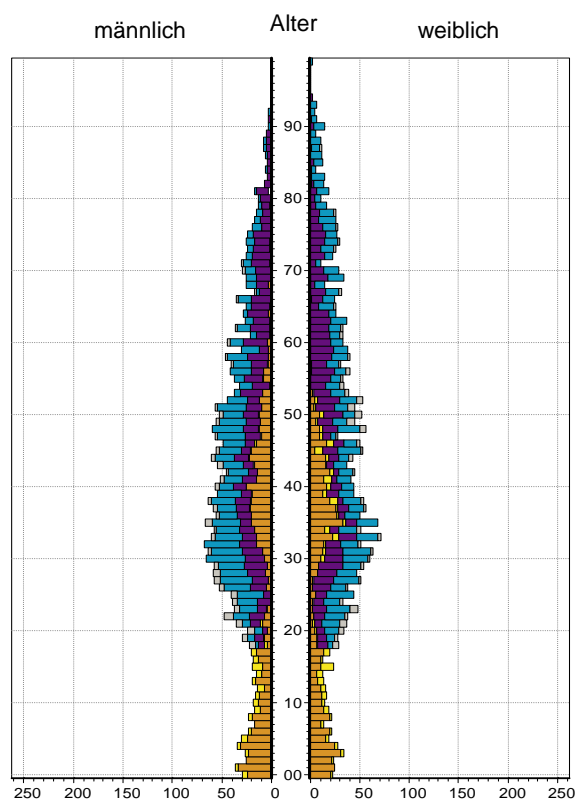
Einpersonenhaushalte 2014 nach Migrationshintergrund (MGH) und Alter



Bevölkerung am Ort der Hauptwohnung 2013 nach Migrationshintergrund



Bevölkerung in Privathaushalten 2013 nach Haushaltstypen



- Deutsche ohne MGH
- Deutsche mit MGH
- Ausländer

- Paar/Ehepaar mit Kind(ern)
- allein Erziehende
- Paar/Ehepaar ohne Kind(er)
- Einpersonenhaushalt
- sonstige Haushalte

Impressum
Herausgeber:
Stadt Nürnberg
Amt für Stadtforschung und Statistik
für Nürnberg und Fürth
Unschlittplatz 7a
90403 Nürnberg