

Datenblatt Migrationshintergrund Nürnberg

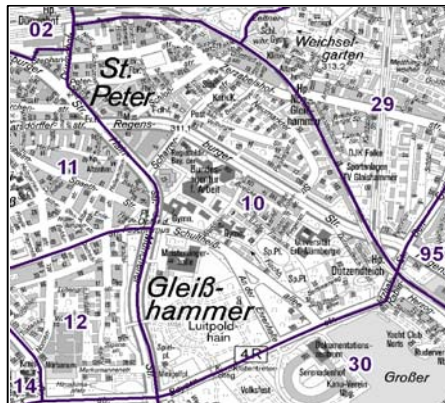
Statistischer Bezirk: 10 Ludwigsfeld

Bevölkerung mit Hauptwohnsitz in Nürnberg nach dem Migrationshintergrund (MGH)

	Insgesamt	Deutsche ohne MGH	Menschen mit MGH		
			Deutsche mit MGH	Ausländer	Insgesamt
2010	9 981	5 494	2 202	2 285	4 487
2011	10 121	5 494	2 342	2 285	4 627
2012	10 193	5 465	2 357	2 371	4 728
2013	10 488	5 502	2 421	2 565	4 986
2014	10 524	5 477	2 498	2 549	5 047
davon ...					
<u>nach Geschlecht</u>					
Männer	5 155	2 669	1 202	1 284	2 486
Frauen	5 369	2 808	1 296	1 265	2 561
<u>nach Altersgruppen</u>					
unter 3	279	84	173	22	195
3 bis unter 6	293	60	189	44	233
6 bis unter 10	372	95	231	46	277
10 bis unter 15	397	107	219	71	290
15 bis unter 18	236	90	76	70	146
18 bis unter 25	1 298	738	262	298	560
25 bis unter 45	3 367	1 636	668	1 063	1 731
45 bis unter 65	2 604	1 515	443	646	1 089
65 bis unter 80	1 290	824	195	271	466
80 u.m.	388	328	42	18	60
<u>nach Familienstand</u>					
ledig	5 302	2 837	1 473	992	2 465
verheiratet	3 503	1 572	721	1 210	1 931
verwitwet	574	411	83	80	163
geschieden	1 145	657	221	267	488
<u>nach Religionszugehörigkeit</u>					
evangelisch	2 522	2 089	362	71	433
katholisch	2 574	1 626	549	399	948
sonstige oder keine	5 428	1 762	1 587	2 079	3 666
<u>nach dem Bezugsland¹</u>					
Europa (o. Deutschland)			1 616	1 944	3 560
dar. Türkei			415	538	953
Rumänien			243	112	355
Polen			247	135	382
ehem. Jugoslawien			175	416	591
Russland			189	58	247
Griechenland			46	143	189
Italien			42	139	181
Tschechien			71	28	99
Ukraine			64	101	165
Afrika			184	156	340
Asien			509	387	896
dar. Kasachstan			156	7	163
Irak			123	103	226
Amerika, Australien, sonst.			189	62	251

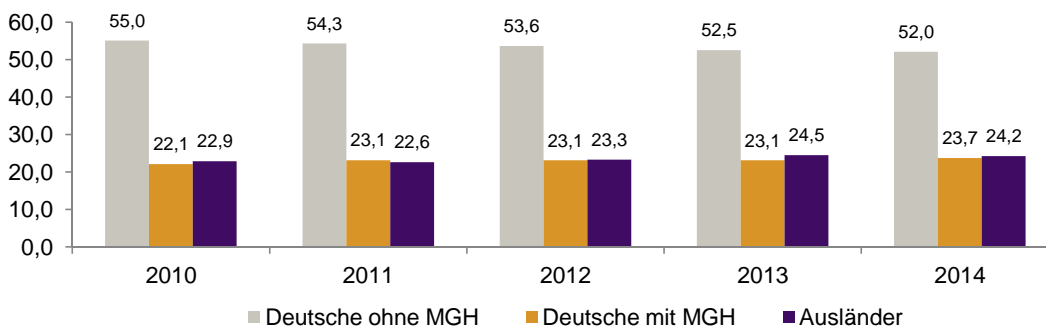
¹ Bezugsland ist bei Ausländern deren Staatsangehörigkeit, bei Deutschen mit Migrationshintergrund die zweite Staatsangehörigkeit oder das Geburtsland

Statistischer Bezirk: 10 Ludwigsfeld

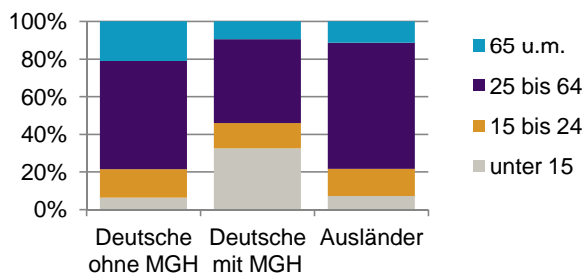


Einwohner nach Migrationshintergrund (MGH) 2010-2014

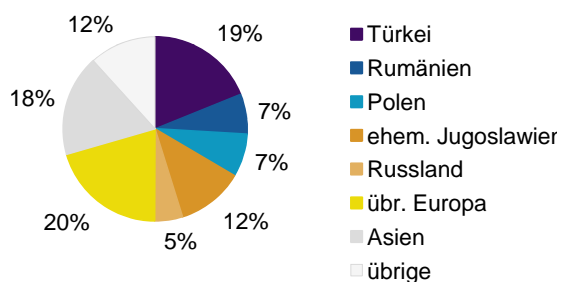
Anteil an der Gesamtbevölkerung in %



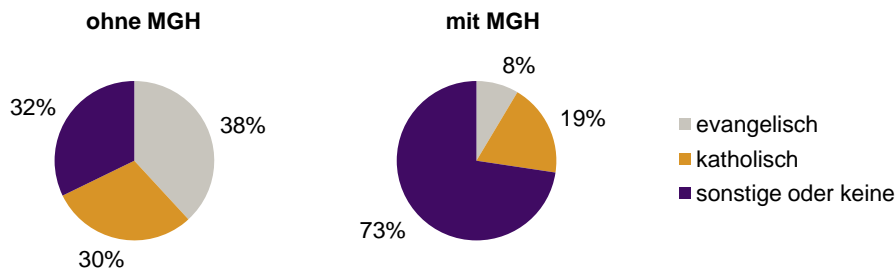
Einwohner 2014 nach MGH und Altersgruppen



Menschen mit MGH 2014 nach dem Bezugsland



Einwohner 2014 nach MGH und Religionszugehörigkeit

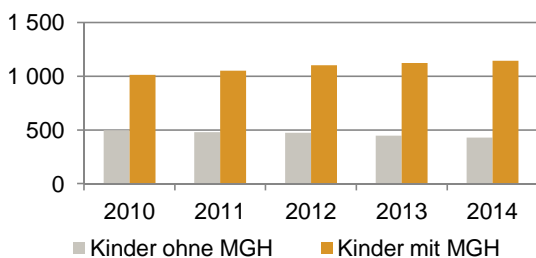


Statistischer Bezirk: 10 Ludwigsfeld

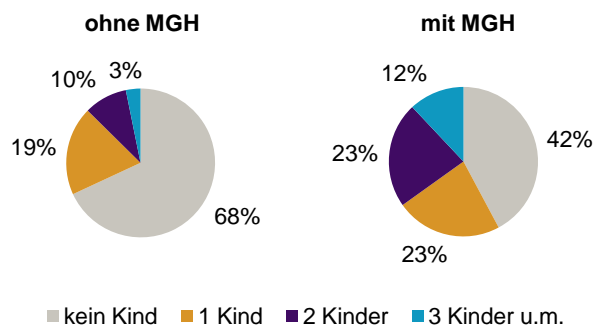
Privathaushalte und Personen in Privathaushalten nach dem Migrationshintergrund (MGH)

	Privathaushalte	Personen in Privathaushalten			
		Insgesamt	darunter Kinder unter 18 J.	darunter Personen mit MGH	darunter Kinder unter 18 J. mit MGH
2010	5 563	9 834	1 510	4 372	1 012
2011	5 625	9 960	1 532	4 501	1 052
2012	5 965	10 438	1 576	4 759	1 102
2013	6 173	10 739	1 568	5 011	1 122
2014	6 194	10 774	1 571	5 081	1 143
davon ...					
Einpersonenhaushalte	3 429	3 429	-	1 055	-
<u>nach dem Alter</u>					
unter 18 Jahre	10	10	-	3	-
18 bis 34 Jahre	1 269	1 269	-	412	-
35 bis 64 Jahre	1 415	1 415	-	466	-
65 Jahre und älter	735	735	-	174	-
Mehrpersonenhaushalte	2 765	7 345	1 571	4 026	1 143
<u>nach der Zahl der Personen</u>					
<u>im Haushalt</u>					
2 Personen	1 680	3 360	211	1 299	111
3 Personen	564	1 692	425	1 012	276
4 u.m. Personen	521	2 293	935	1 715	756
<u>nach dem Haushaltstyp</u>					
Haushalte ohne Kinder	1 449	3 235	-	1 397	-
Haushalte mit Kindern	990	3 387	1 571	2 329	1 143
darunter allein Erziehende	379	992	545	588	328
sonstige MPH	326	723	-	300	-
<u>nach der Zahl der Kinder im</u>					
<u>Haushalt</u>					
1 Kind	557	1 564	557	925	343
2 Kinder	319	1 233	638	921	491
3 u.m. Kinder	114	590	376	483	309

Kinder unter 18 Jahre nach MGH 2010-2014

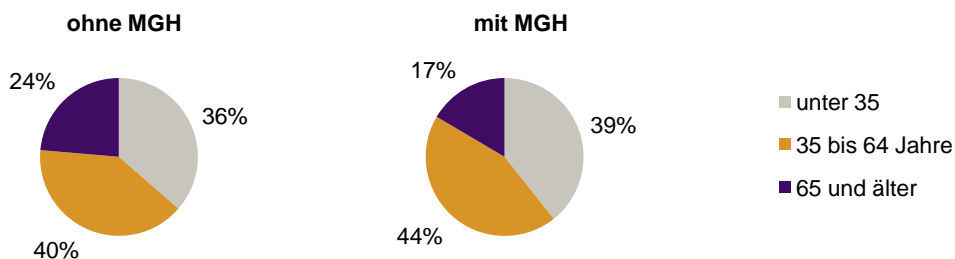


Einwohner in Mehrpersonenhaushalten 2014 nach MGH und Zahl der Kinder im Haushalt

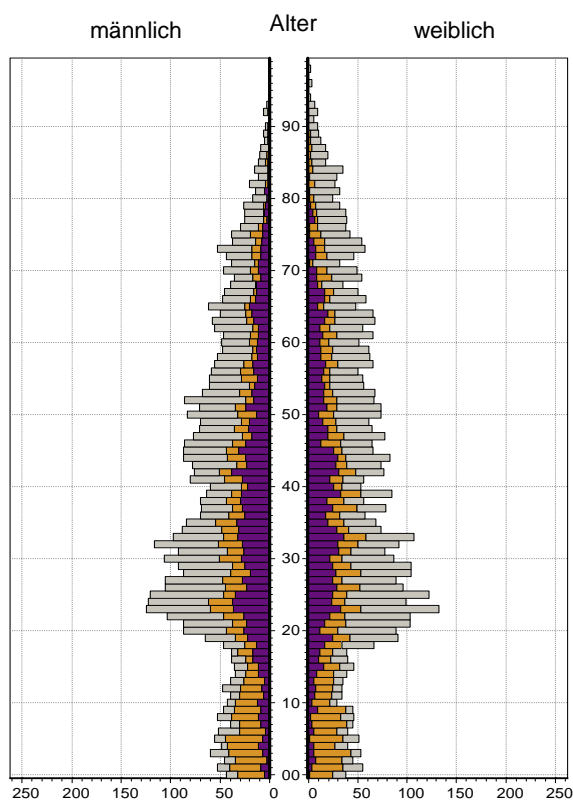


Statistischer Bezirk: 10 Ludwigsfeld

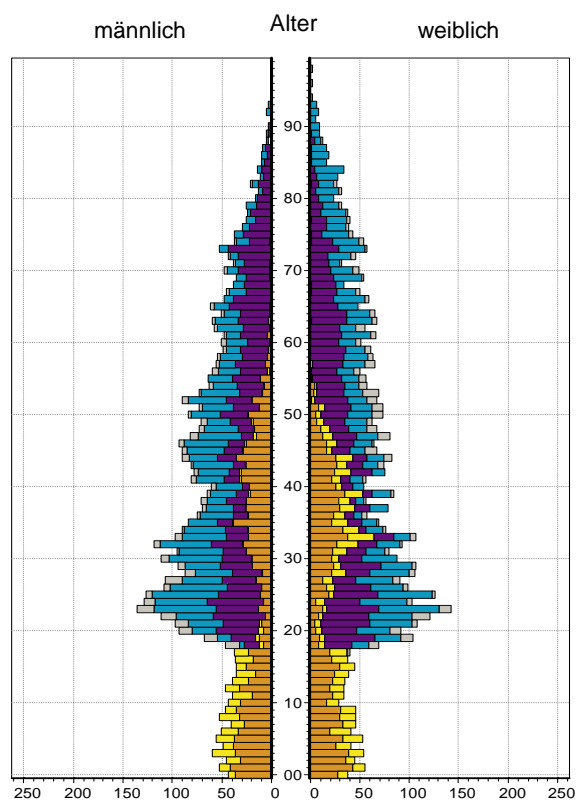
Einpersonenhaushalte 2014 nach Migrationshintergrund (MGH) und Alter



Bevölkerung am Ort der Hauptwohnung 2013 nach Migrationshintergrund



Bevölkerung in Privathaushalten 2013 nach Haushaltstypen



- Deutsche ohne MGH
- Deutsche mit MGH
- Ausländer

- Paar/Ehepaar mit Kind(ern)
- allein Erziehende
- Paar/Ehepaar ohne Kind(er)
- Einpersonenhaushalt
- sonstige Haushalte

Impressum
Herausgeber:
Stadt Nürnberg
Amt für Stadtforschung und Statistik
für Nürnberg und Fürth
Unschlittplatz 7a
90403 Nürnberg