

## Datenblatt Migrationshintergrund Nürnberg

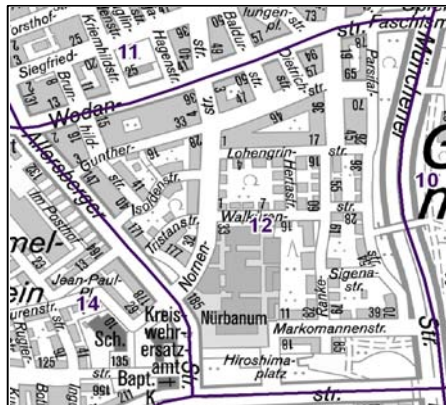
Statistischer Bezirk: 12 Guntherstraße

Bevölkerung mit Hauptwohnsitz in Nürnberg nach dem Migrationshintergrund (MGH)

	Insgesamt	Deutsche ohne MGH	Menschen mit MGH		
			Deutsche mit MGH	Ausländer	Insgesamt
<b>2010</b>	<b>3 578</b>	<b>2 491</b>	<b>608</b>	<b>479</b>	<b>1 087</b>
<b>2011</b>	<b>3 604</b>	<b>2 493</b>	<b>632</b>	<b>479</b>	<b>1 111</b>
<b>2012</b>	<b>3 643</b>	<b>2 536</b>	<b>613</b>	<b>494</b>	<b>1 107</b>
<b>2013</b>	<b>3 611</b>	<b>2 514</b>	<b>632</b>	<b>465</b>	<b>1 097</b>
<b>2014</b>	<b>3 613</b>	<b>2 497</b>	<b>627</b>	<b>489</b>	<b>1 116</b>
davon ...					
<b><u>nach Geschlecht</u></b>					
Männer	1 721	1 171	311	239	550
Frauen	1 892	1 326	316	250	566
<b><u>nach Altersgruppen</u></b>					
unter 3	99	50	45	4	49
3 bis unter 6	68	28	35	5	40
6 bis unter 10	110	55	50	5	55
10 bis unter 15	132	68	55	9	64
15 bis unter 18	79	40	19	20	39
18 bis unter 25	291	198	48	45	93
25 bis unter 45	1 096	735	164	197	361
45 bis unter 65	1 020	763	123	134	257
65 bis unter 80	561	427	74	60	134
80 u.m.	157	133	14	10	24
<b><u>nach Familienstand</u></b>					
ledig	1 607	1 112	335	160	495
verheiratet	1 475	986	228	261	489
verwitwet	218	163	28	27	55
geschieden	313	236	36	41	77
<b><u>nach Religionszugehörigkeit</u></b>					
evangelisch	1 031	896	125	10	135
katholisch	904	682	129	93	222
sonstige oder keine	1 678	919	373	386	759
<b><u>nach dem Bezugsland<sup>1</sup></u></b>					
Europa (o. Deutschland)			442	398	840
dar. Türkei			79	93	172
Rumänien			85	29	114
Polen			60	26	86
ehem. Jugoslawien			28	60	88
Russland			37	12	49
Griechenland			16	26	42
Italien			11	41	52
Tschechien			37	7	44
Ukraine			26	28	54
Afrika			21	11	32
Asien			104	61	165
dar. Kasachstan			35	5	40
Irak			7	12	19
Amerika, Australien, sonst.			60	19	79

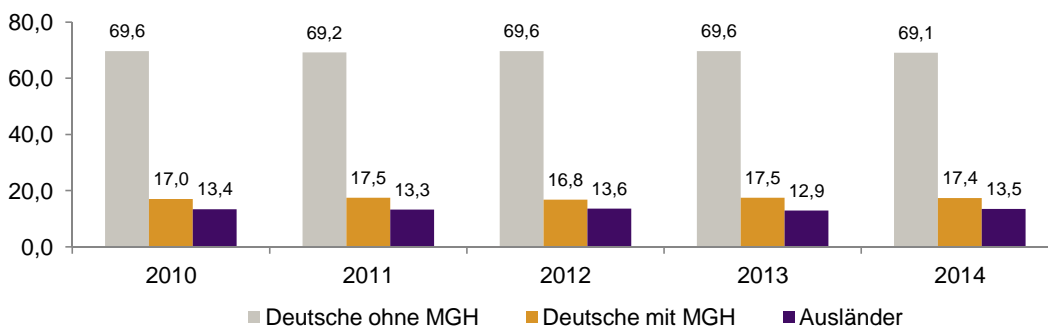
<sup>1</sup> Bezugsland ist bei Ausländern deren Staatsangehörigkeit, bei Deutschen mit Migrationshintergrund die zweite Staatsangehörigkeit oder das Geburtsland

Statistischer Bezirk: 12 Guntherstraße

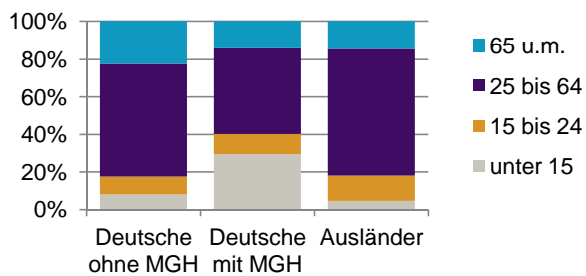


Einwohner nach Migrationshintergrund (MGH) 2010-2014

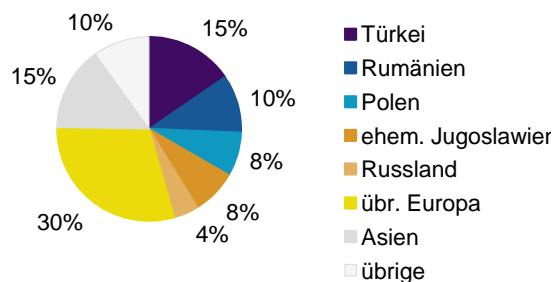
Anteil an der Gesamtbevölkerung in %



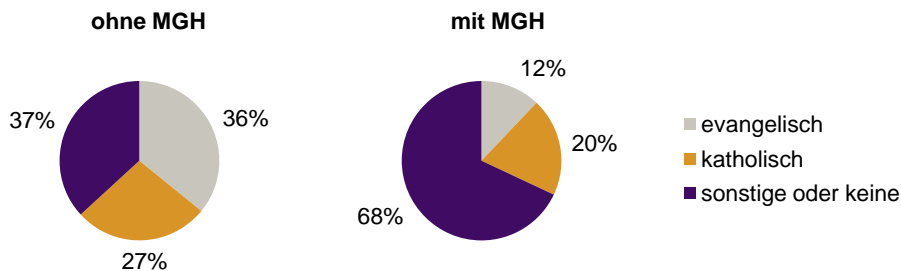
Einwohner 2014 nach MGH und Altersgruppen



Menschen mit MGH 2014 nach dem Bezugsland



Einwohner 2014 nach MGH und Religionszugehörigkeit

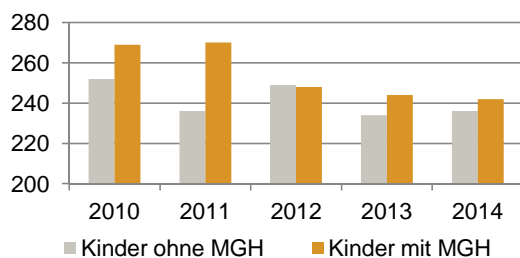


Statistischer Bezirk: 12 Guntherstraße

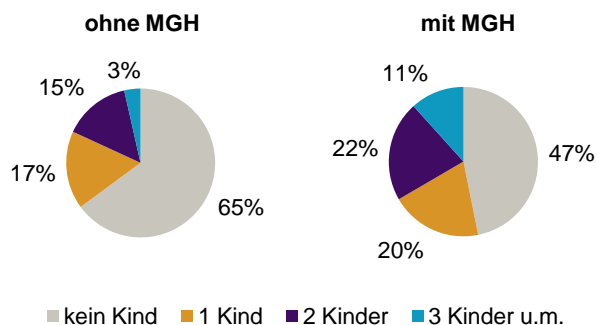
Privathaushalte und Personen in Privathaushalten nach dem Migrationshintergrund (MGH)

	Privathaushalte	Personen in Privathaushalten			
		Insgesamt	darunter Kinder unter 18 J.	darunter Personen mit MGH	darunter Kinder unter 18 J. mit MGH
<b>2010</b>	<b>2 000</b>	<b>3 598</b>	<b>521</b>	<b>1 087</b>	<b>269</b>
<b>2011</b>	<b>2 040</b>	<b>3 631</b>	<b>506</b>	<b>1 112</b>	<b>270</b>
<b>2012</b>	<b>2 102</b>	<b>3 683</b>	<b>497</b>	<b>1 108</b>	<b>248</b>
<b>2013</b>	<b>2 080</b>	<b>3 656</b>	<b>478</b>	<b>1 100</b>	<b>244</b>
<b>2014</b>	<b>2 103</b>	<b>3 658</b>	<b>478</b>	<b>1 119</b>	<b>242</b>
davon ...					
<b>Einpersonenhaushalte</b>	<b>1 127</b>	<b>1 127</b>	<b>-</b>	<b>220</b>	<b>-</b>
<b><u>nach dem Alter</u></b>					
unter 18 Jahre	9	9	-	6	-
18 bis 34 Jahre	351	351	-	69	-
35 bis 64 Jahre	489	489	-	96	-
65 Jahre und älter	278	278	-	49	-
<b>Mehrpersonenhaushalte</b>	<b>976</b>	<b>2 531</b>	<b>478</b>	<b>899</b>	<b>242</b>
<b><u>nach der Zahl der Personen</u></b>					
<b><u>im Haushalt</u></b>					
2 Personen	625	1 250	44	306	12
3 Personen	181	543	126	214	46
4 u.m. Personen	170	738	308	379	184
<b><u>nach dem Haushaltstyp</u></b>					
Haushalte ohne Kinder	577	1 255	-	345	-
Haushalte mit Kindern	297	1 051	478	478	242
darunter allein Erziehende	73	183	105	54	32
sonstige MPH	102	225	-	76	-
<b><u>nach der Zahl der Kinder im</u></b>					
<b><u>Haushalt</u></b>					
1 Kind	156	455	156	178	65
2 Kinder	110	433	220	195	106
3 u.m. Kinder	31	163	102	105	71

Kinder unter 18 Jahre nach MGH 2010-2014

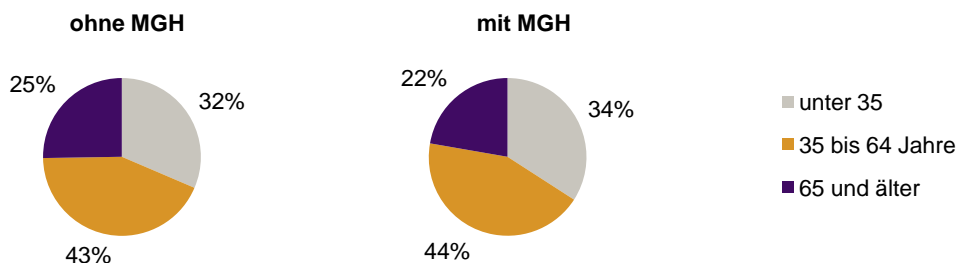


Einwohner in Mehrpersonenhaushalten 2014 nach MGH und Zahl der Kinder im Haushalt




Statistischer Bezirk: 12 Guntherstraße


**Einpersonenhaushalte 2014 nach Migrationshintergrund (MGH) und Alter**



**Bevölkerung am Ort der Hauptwohnung 2013 nach Migrationshintergrund**



**Bevölkerung in Privathaushalten 2013 nach Haushaltstypen**



**Impressum**  
Herausgeber:  
Stadt Nürnberg  
Amt für Stadtforschung und Statistik  
für Nürnberg und Fürth  
Unschlittplatz 7a  
90403 Nürnberg