

## Datenblatt Migrationshintergrund Nürnberg

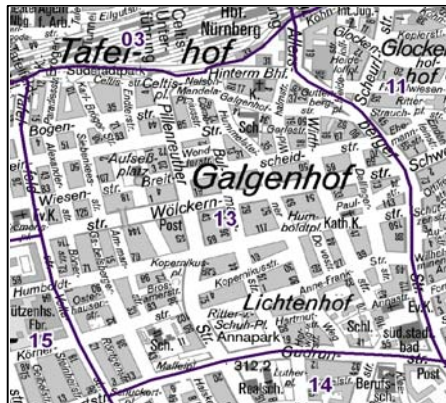
Statistischer Bezirk: 13 Galgenhof

### Bevölkerung mit Hauptwohnsitz in Nürnberg nach dem Migrationshintergrund (MGH)

	Insgesamt	Deutsche ohne MGH	Menschen mit MGH		
			Deutsche mit MGH	Ausländer	Insgesamt
<b>2010</b>	<b>17 779</b>	<b>8 437</b>	<b>3 781</b>	<b>5 561</b>	<b>9 342</b>
<b>2011</b>	<b>18 093</b>	<b>8 507</b>	<b>3 906</b>	<b>5 680</b>	<b>9 586</b>
<b>2012</b>	<b>18 246</b>	<b>8 503</b>	<b>3 929</b>	<b>5 814</b>	<b>9 743</b>
<b>2013</b>	<b>18 567</b>	<b>8 484</b>	<b>4 050</b>	<b>6 033</b>	<b>10 083</b>
<b>2014</b>	<b>18 801</b>	<b>8 393</b>	<b>4 109</b>	<b>6 299</b>	<b>10 408</b>
davon ...					
<b><u>nach Geschlecht</u></b>					
Männer	9 482	4 179	2 071	3 232	5 303
Frauen	9 319	4 214	2 038	3 067	5 105
<b><u>nach Altersgruppen</u></b>					
unter 3	598	160	343	95	438
3 bis unter 6	473	93	288	92	380
6 bis unter 10	602	94	343	165	508
10 bis unter 15	766	116	423	227	650
15 bis unter 18	433	91	143	199	342
18 bis unter 25	2 087	1 063	401	623	1 024
25 bis unter 45	6 639	2 954	1 124	2 561	3 685
45 bis unter 65	4 607	2 254	687	1 666	2 353
65 bis unter 80	2 031	1 152	278	601	879
80 u.m.	565	416	79	70	149
<b><u>nach Familienstand</u></b>					
ledig	9 429	4 596	2 528	2 305	4 833
verheiratet	6 528	2 249	1 134	3 145	4 279
verwitwet	939	576	133	230	363
geschieden	1 905	972	314	619	933
<b><u>nach Religionszugehörigkeit</u></b>					
evangelisch	3 914	3 282	493	139	632
katholisch	4 143	2 349	740	1 054	1 794
sonstige oder keine	10 744	2 762	2 876	5 106	7 982
<b><u>nach dem Bezugsland<sup>1</sup></u></b>					
Europa (o. Deutschland)			2 776	5 154	7 930
dar. Türkei			872	1 289	2 161
Rumänien			292	370	662
Polen			263	145	408
ehem. Jugoslawien			374	1 111	1 485
Russland			234	160	394
Griechenland			102	626	728
Italien			113	414	527
Tschechien			125	41	166
Ukraine			140	249	389
Afrika			194	167	361
Asien			835	866	1 701
dar. Kasachstan			162	8	170
Irak			223	209	432
Amerika, Australien, sonst.			304	112	416

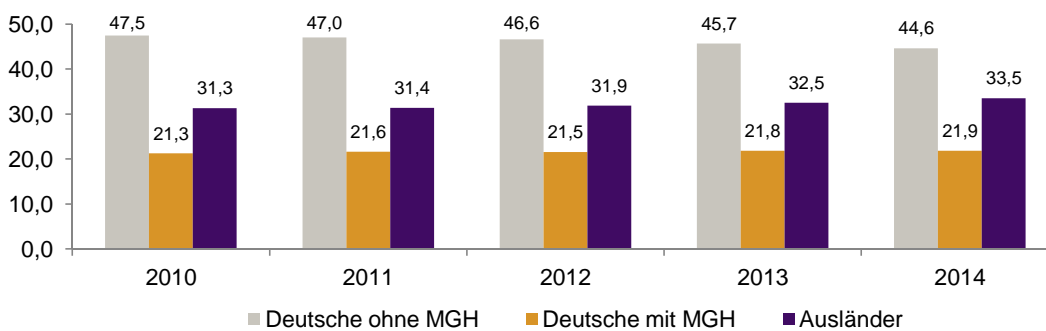
<sup>1</sup> Bezugsland ist bei Ausländern deren Staatsangehörigkeit, bei Deutschen mit Migrationshintergrund die zweite Staatsangehörigkeit oder das Geburtsland

Statistischer Bezirk: 13 Galgenhof

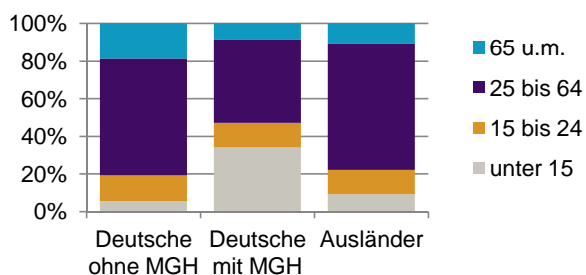


Einwohner nach Migrationshintergrund (MGH) 2010-2014

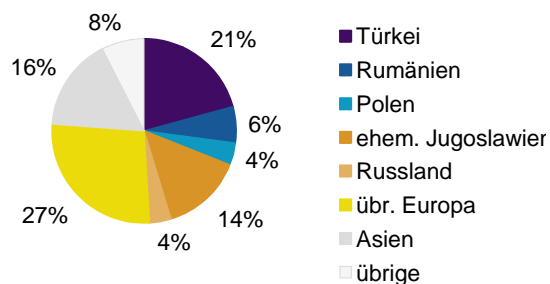
Anteil an der Gesamtbevölkerung in %



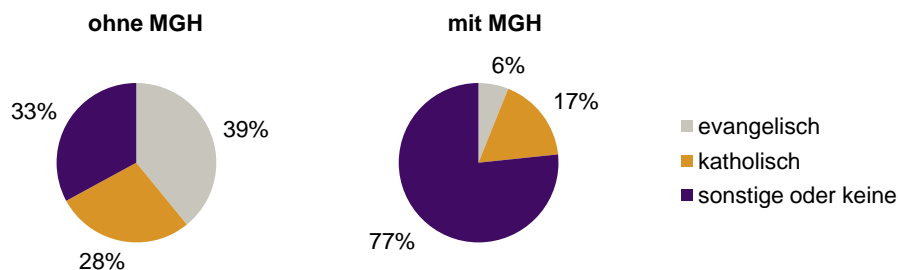
Einwohner 2014 nach MGH und Altersgruppen



Menschen mit MGH 2014 nach dem Bezugsland



Einwohner 2014 nach MGH und Religionszugehörigkeit

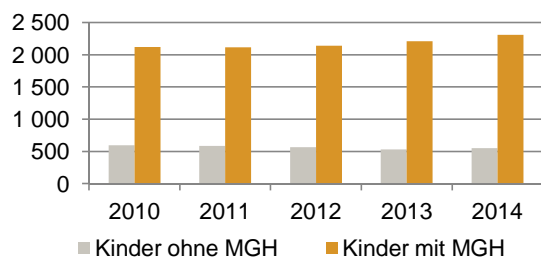


Statistischer Bezirk: 13 Galgenhof

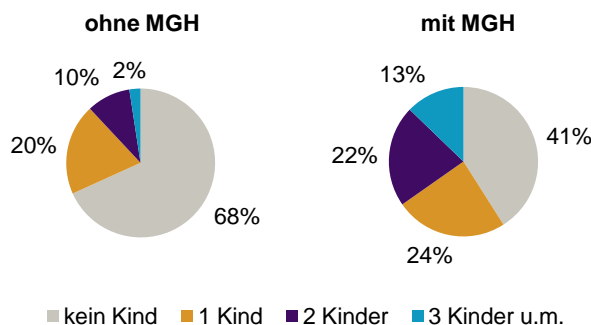
Privathaushalte und Personen in Privathaushalten nach dem Migrationshintergrund (MGH)

	Privathaushalte	Personen in Privathaushalten			
		Insgesamt	darunter Kinder unter 18 J.	darunter Personen mit MGH	darunter Kinder unter 18 J. mit MGH
<b>2010</b>	<b>10 219</b>	<b>17 909</b>	<b>2 717</b>	<b>9 305</b>	<b>2 120</b>
<b>2011</b>	<b>10 467</b>	<b>18 251</b>	<b>2 705</b>	<b>9 556</b>	<b>2 117</b>
<b>2012</b>	<b>10 727</b>	<b>18 500</b>	<b>2 703</b>	<b>9 774</b>	<b>2 139</b>
<b>2013</b>	<b>10 978</b>	<b>18 850</b>	<b>2 740</b>	<b>10 116</b>	<b>2 210</b>
<b>2014</b>	<b>11 054</b>	<b>19 094</b>	<b>2 863</b>	<b>10 447</b>	<b>2 310</b>
davon ...					
<b>Einpersonenhaushalte</b>	<b>6 402</b>	<b>6 402</b>	-	<b>2 216</b>	-
<b><u>nach dem Alter</u></b>					
unter 18 Jahre	17	17	-	12	-
18 bis 34 Jahre	2 592	2 592	-	854	-
35 bis 64 Jahre	2 653	2 653	-	998	-
65 Jahre und älter	1 140	1 140	-	352	-
<b>Mehrpersonenhaushalte</b>	<b>4 652</b>	<b>12 692</b>	<b>2 863</b>	<b>8 231</b>	<b>2 310</b>
<b><u>nach der Zahl der Personen</u></b>					
<b><u>im Haushalt</u></b>					
2 Personen	2 646	5 292	311	2 548	194
3 Personen	1 035	3 105	753	2 143	546
4 u.m. Personen	971	4 295	1 799	3 540	1 570
<b><u>nach dem Haushaltstyp</u></b>					
Haushalte ohne Kinder	2 310	5 237	-	2 725	-
Haushalte mit Kindern	1 792	6 274	2 863	4 859	2 310
darunter allein Erziehende	527	1 342	721	884	481
sonstige MPH	550	1 181	-	647	-
<b><u>nach der Zahl der Kinder im</u></b>					
<b><u>Haushalt</u></b>					
1 Kind	1 003	2 885	1 003	2 004	716
2 Kinder	567	2 231	1 134	1 805	927
3 u.m. Kinder	222	1 158	726	1 050	667

Kinder unter 18 Jahre nach MGH 2010-2014

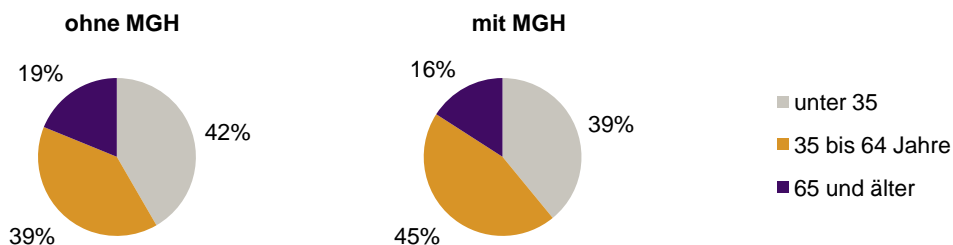


Einwohner in Mehrpersonenhaushalten 2014 nach MGH und Zahl der Kinder im Haushalt

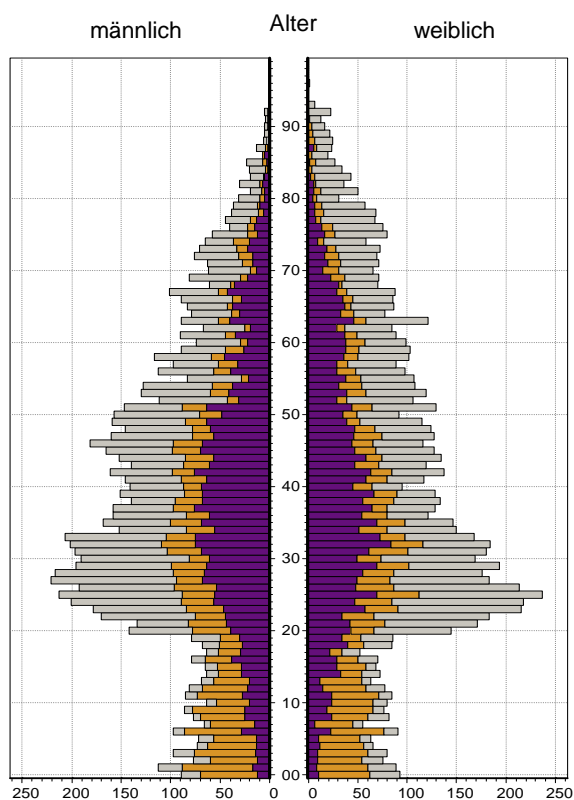


Statistischer Bezirk: 13 Galgenhof

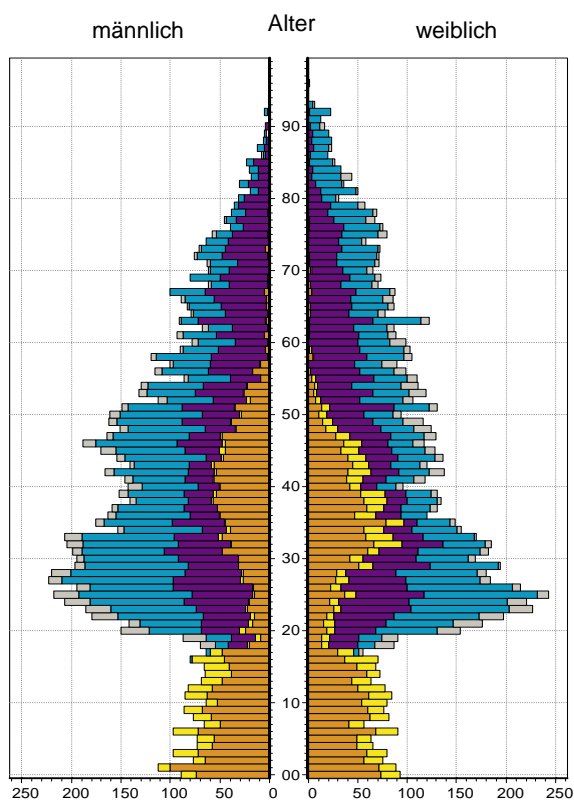
**Einpersonenhaushalte 2014 nach Migrationshintergrund (MGH) und Alter**



**Bevölkerung am Ort der Hauptwohnung 2013 nach Migrationshintergrund**



**Bevölkerung in Privathaushalten 2013 nach Haushaltstypen**



- Deutsche ohne MGH
- Deutsche mit MGH
- Ausländer

- Paar/Ehepaar mit Kind(ern)
- allein Erziehende
- Paar/Ehepaar ohne Kind(er)
- Einpersonenhaushalt
- sonstige Haushalte

**Impressum**  
Herausgeber:  
Stadt Nürnberg  
Amt für Stadtforschung und Statistik  
für Nürnberg und Fürth  
Unschlittplatz 7a  
90403 Nürnberg