

Datenblatt Migrationshintergrund Nürnberg

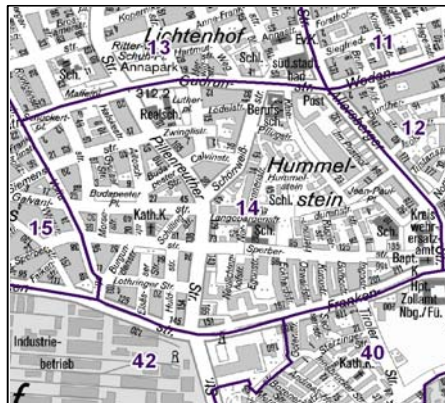
Statistischer Bezirk: 14 Hummelstein

Bevölkerung mit Hauptwohnsitz in Nürnberg nach dem Migrationshintergrund (MGH)

	Insgesamt	Deutsche ohne MGH	Menschen mit MGH		
			Deutsche mit MGH	Ausländer	Insgesamt
2010	10 434	5 771	2 126	2 537	4 663
2011	10 495	5 712	2 207	2 576	4 783
2012	10 655	5 719	2 280	2 656	4 936
2013	10 752	5 670	2 290	2 792	5 082
2014	10 835	5 624	2 320	2 891	5 211
davon ...					
<u>nach Geschlecht</u>					
Männer	5 099	2 571	1 094	1 434	2 528
Frauen	5 736	3 053	1 226	1 457	2 683
<u>nach Altersgruppen</u>					
unter 3	291	94	148	49	197
3 bis unter 6	288	74	155	59	214
6 bis unter 10	314	82	167	65	232
10 bis unter 15	391	84	220	87	307
15 bis unter 18	232	50	88	94	182
18 bis unter 25	931	455	178	298	476
25 bis unter 45	3 317	1 597	612	1 108	1 720
45 bis unter 65	2 732	1 587	410	735	1 145
65 bis unter 80	1 589	995	237	357	594
80 u.m.	750	606	105	39	144
<u>nach Familienstand</u>					
ledig	4 702	2 434	1 250	1 018	2 268
verheiratet	4 151	1 926	747	1 478	2 225
verwitwet	903	627	144	132	276
geschieden	1 079	637	179	263	442
<u>nach Religionszugehörigkeit</u>					
evangelisch	2 664	2 285	315	64	379
katholisch	2 518	1 457	498	563	1 061
sonstige oder keine	5 653	1 882	1 507	2 264	3 771
<u>nach dem Bezugsland¹</u>					
Europa (o. Deutschland)			1 667	2 430	4 097
dar. Türkei			457	703	1 160
Rumänien			187	127	314
Polen			215	98	313
ehem. Jugoslawien			228	595	823
Russland			157	70	227
Griechenland			61	283	344
Italien			55	146	201
Tschechien			91	17	108
Ukraine			85	135	220
Afrika			118	100	218
Asien			341	300	641
dar. Kasachstan			91	9	100
Irak			67	81	148
Amerika, Australien, sonst.			194	61	255

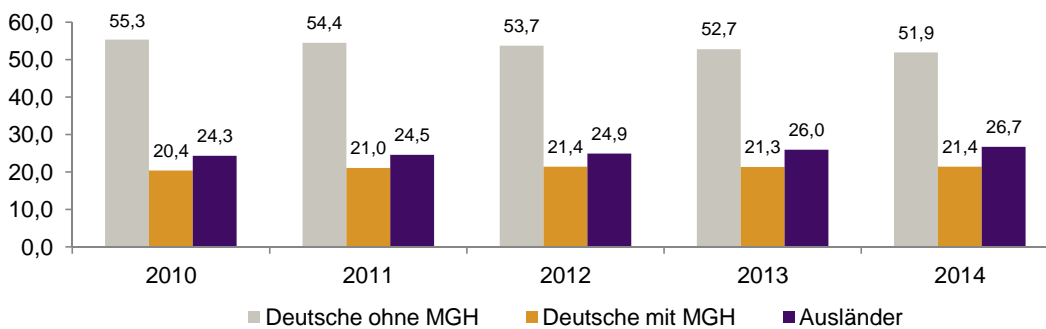
¹ Bezugsland ist bei Ausländern deren Staatsangehörigkeit, bei Deutschen mit Migrationshintergrund die zweite Staatsangehörigkeit oder das Geburtsland

Statistischer Bezirk: 14 Hummelstein

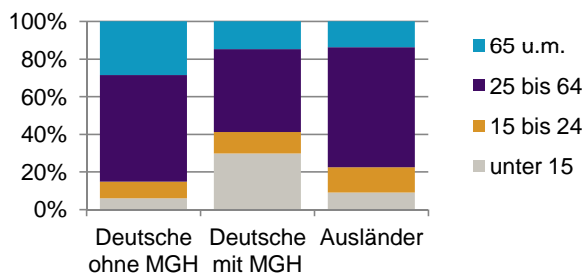


Einwohner nach Migrationshintergrund (MGH) 2010-2014

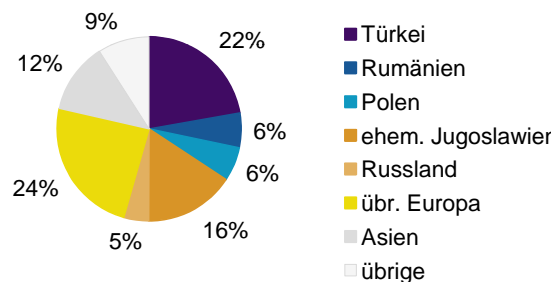
Anteil an der Gesamtbevölkerung in %



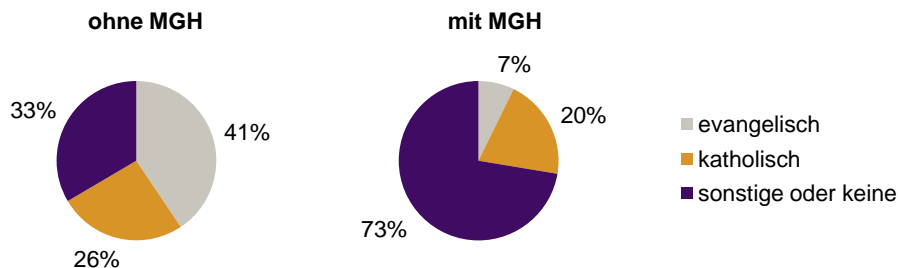
Einwohner 2014 nach MGH und Altersgruppen



Menschen mit MGH 2014 nach dem Bezugsland



Einwohner 2014 nach MGH und Religionszugehörigkeit

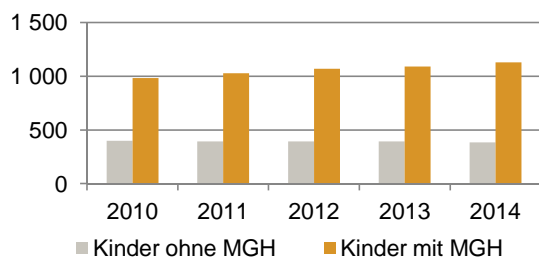


Statistischer Bezirk: 14 Hummelstein

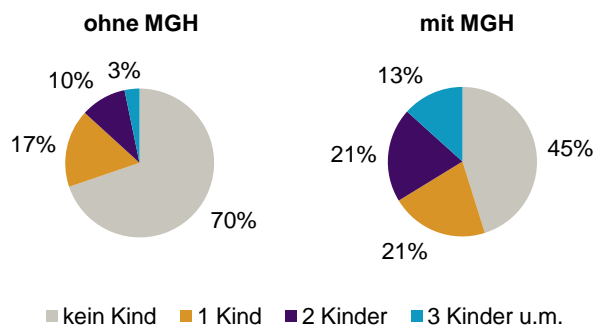
Privathaushalte und Personen in Privathaushalten nach dem Migrationshintergrund (MGH)

	Privathaushalte	Personen in Privathaushalten			
		Insgesamt	darunter Kinder unter 18 J.	darunter Personen mit MGH	darunter Kinder unter 18 J. mit MGH
2010	5 700	10 217	1 384	4 559	984
2011	5 788	10 366	1 421	4 721	1 029
2012	5 964	10 595	1 465	4 917	1 071
2013	6 016	10 677	1 485	5 057	1 091
2014	6 035	10 764	1 515	5 184	1 130
davon ...					
Einpersonenhaushalte	3 264	3 264	-	931	-
<u>nach dem Alter</u>					
unter 18 Jahre	4	4	-	2	-
18 bis 34 Jahre	997	997	-	314	-
35 bis 64 Jahre	1 328	1 328	-	386	-
65 Jahre und älter	935	935	-	229	-
Mehrpersonenhaushalte	2 771	7 500	1 515	4 253	1 130
<u>nach der Zahl der Personen</u>					
<u>im Haushalt</u>					
2 Personen	1 620	3 240	131	1 318	62
3 Personen	610	1 830	374	1 073	251
4 u.m. Personen	541	2 430	1 010	1 862	817
<u>nach dem Haushaltstyp</u>					
Haushalte ohne Kinder	1 550	3 513	-	1 567	-
Haushalte mit Kindern	915	3 314	1 515	2 334	1 130
darunter allein Erziehende	235	624	350	384	223
sonstige MPH	306	673	-	352	-
<u>nach der Zahl der Kinder im</u>					
<u>Haushalt</u>					
1 Kind	494	1 450	494	899	313
2 Kinder	297	1 190	594	868	448
3 u.m. Kinder	124	674	427	567	369

Kinder unter 18 Jahre nach MGH 2010-2014

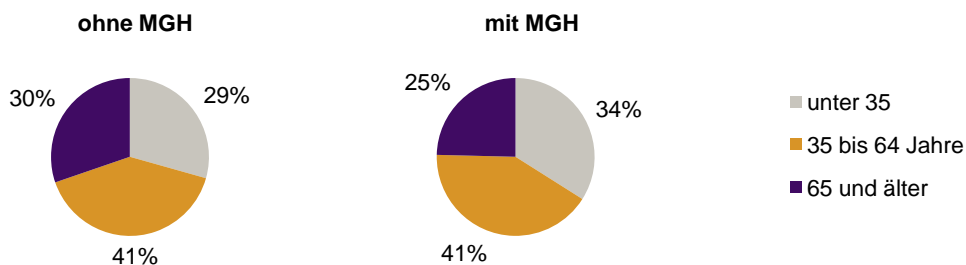


Einwohner in Mehrpersonenhaushalten 2014 nach MGH und Zahl der Kinder im Haushalt

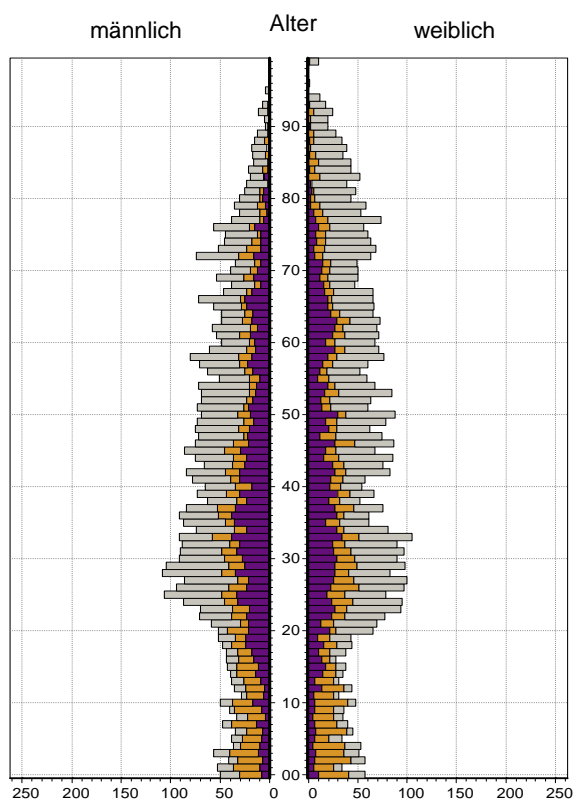


Statistischer Bezirk: 14 Hummelstein

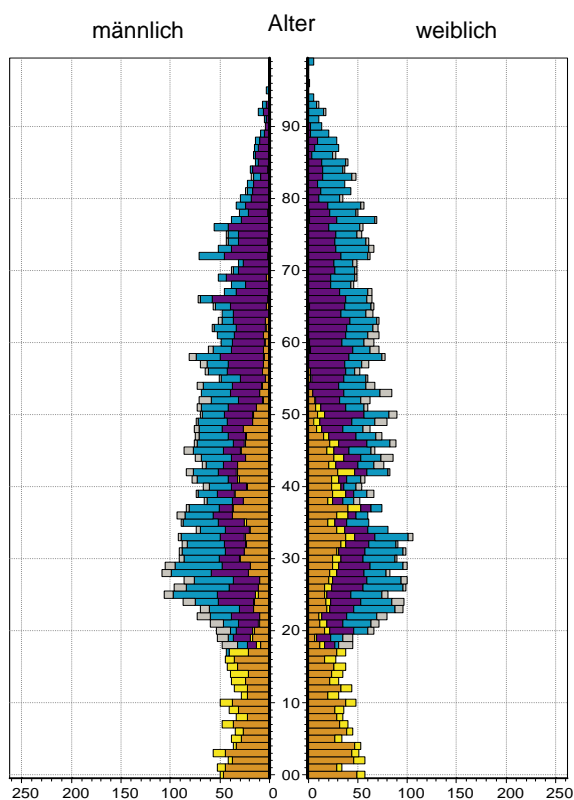
Einpersonenhaushalte 2014 nach Migrationshintergrund (MGH) und Alter



Bevölkerung am Ort der Hauptwohnung 2013
nach Migrationshintergrund



Bevölkerung in Privathaushalten 2013
nach Haushaltstypen



- Deutsche ohne MGH
- Deutsche mit MGH
- Ausländer

- Paar/Ehepaar mit Kind(ern)
- allein Erziehende
- Paar/Ehepaar ohne Kind(er)
- Einpersonenhaushalt
- sonstige Haushalte

Impressum
Herausgeber:
Stadt Nürnberg
Amt für Stadtforschung und Statistik
für Nürnberg und Fürth
Unschlittplatz 7a
90403 Nürnberg