

## Datenblatt Migrationshintergrund Nürnberg

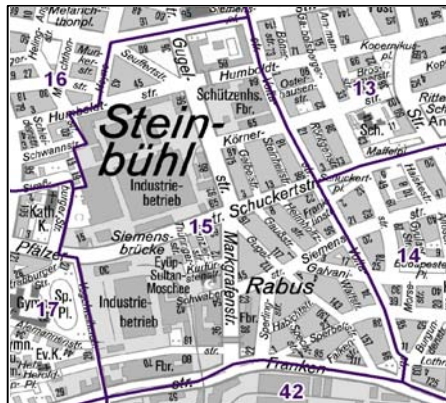
Statistischer Bezirk: 15 Gugelstraße

### Bevölkerung mit Hauptwohnsitz in Nürnberg nach dem Migrationshintergrund (MGH)

	Insgesamt	Deutsche ohne MGH	Menschen mit MGH		
			Deutsche mit MGH	Ausländer	Insgesamt
<b>2010</b>	<b>7 267</b>	<b>3 365</b>	<b>1 507</b>	<b>2 395</b>	<b>3 902</b>
<b>2011</b>	<b>7 411</b>	<b>3 313</b>	<b>1 562</b>	<b>2 536</b>	<b>4 098</b>
<b>2012</b>	<b>7 576</b>	<b>3 353</b>	<b>1 571</b>	<b>2 652</b>	<b>4 223</b>
<b>2013</b>	<b>7 689</b>	<b>3 281</b>	<b>1 617</b>	<b>2 791</b>	<b>4 408</b>
<b>2014</b>	<b>7 740</b>	<b>3 251</b>	<b>1 600</b>	<b>2 889</b>	<b>4 489</b>
davon ...					
<b><u>nach Geschlecht</u></b>					
Männer	3 883	1 622	786	1 475	2 261
Frauen	3 857	1 629	814	1 414	2 228
<b><u>nach Altersgruppen</u></b>					
unter 3	252	60	130	62	192
3 bis unter 6	210	45	110	55	165
6 bis unter 10	263	44	147	72	219
10 bis unter 15	281	46	153	82	235
15 bis unter 18	171	42	39	90	129
18 bis unter 25	936	452	166	318	484
25 bis unter 45	2 684	1 121	454	1 109	1 563
45 bis unter 65	1 888	915	251	722	973
65 bis unter 80	833	378	120	335	455
80 u.m.	222	148	30	44	74
<b><u>nach Familienstand</u></b>					
ledig	3 885	1 857	985	1 043	2 028
verheiratet	2 589	744	403	1 442	1 845
verwitwet	368	192	55	121	176
geschieden	898	458	157	283	440
<b><u>nach Religionszugehörigkeit</u></b>					
evangelisch	1 556	1 295	207	54	261
katholisch	1 653	842	350	461	811
sonstige oder keine	4 531	1 114	1 043	2 374	3 417
<b><u>nach dem Bezugsland<sup>1</sup></u></b>					
Europa (o. Deutschland)			1 101	2 512	3 613
dar. Türkei			318	581	899
Rumänien			126	234	360
Polen			107	97	204
ehem. Jugoslawien			151	615	766
Russland			115	59	174
Griechenland			39	341	380
Italien			48	140	188
Tschechien			46	22	68
Ukraine			57	116	173
Afrika			101	73	174
Asien			278	261	539
dar. Kasachstan			73	2	75
Irak			67	85	152
Amerika, Australien, sonst.			120	43	163

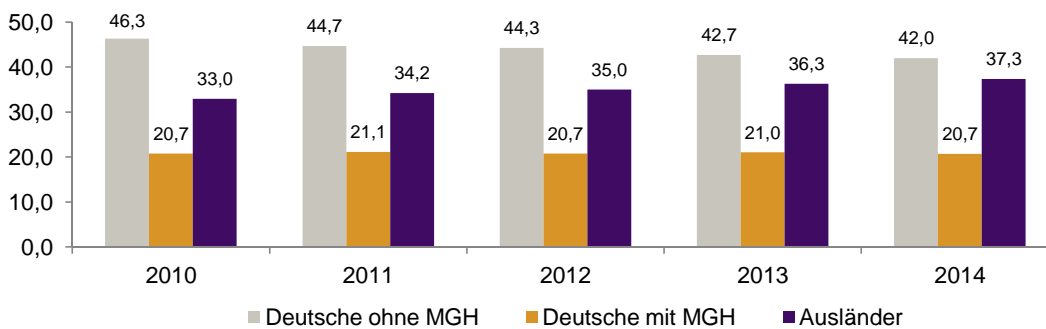
<sup>1</sup> Bezugsland ist bei Ausländern deren Staatsangehörigkeit, bei Deutschen mit Migrationshintergrund die zweite Staatsangehörigkeit oder das Geburtsland

Statistischer Bezirk: 15 Gugelstraße

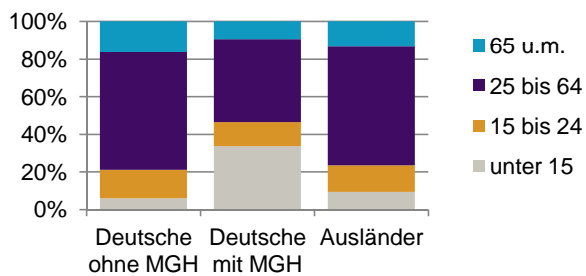


Einwohner nach Migrationshintergrund (MGH) 2010-2014

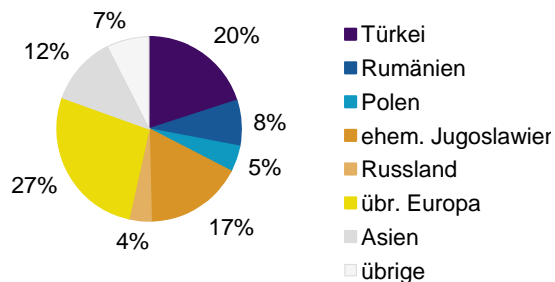
Anteil an der Gesamtbevölkerung in %



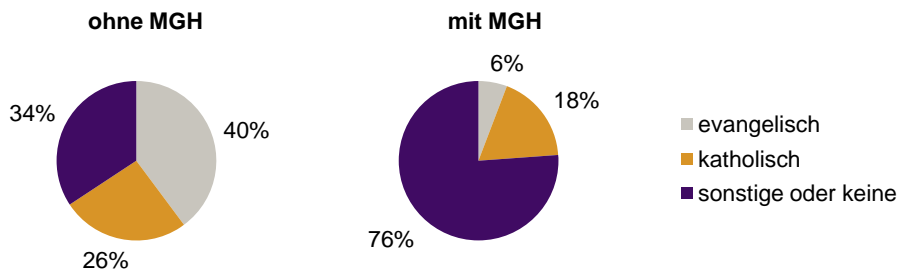
Einwohner 2014 nach MGH und Altersgruppen



Menschen mit MGH 2014 nach dem Bezugsland



Einwohner 2014 nach MGH und Religionszugehörigkeit

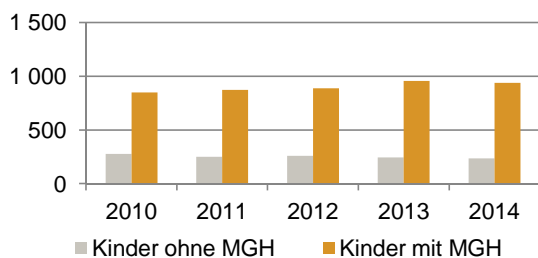


Statistischer Bezirk: 15 Gugelstraße

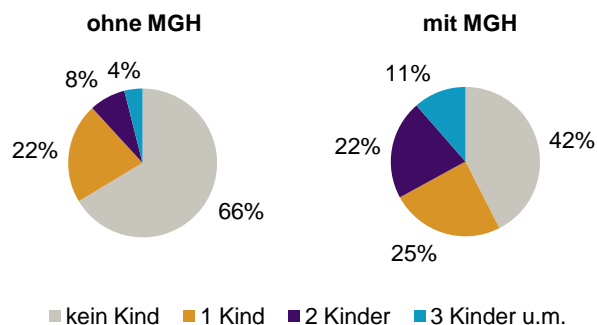
**Privathaushalte und Personen in Privathaushalten nach dem Migrationshintergrund (MGH)**

	Privathaushalte	Personen in Privathaushalten			
		Insgesamt	darunter Kinder unter 18 J.	darunter Personen mit MGH	darunter Kinder unter 18 J. mit MGH
<b>2010</b>	<b>4 177</b>	<b>7 321</b>	<b>1 124</b>	<b>3 909</b>	<b>848</b>
<b>2011</b>	<b>4 296</b>	<b>7 454</b>	<b>1 123</b>	<b>4 103</b>	<b>872</b>
<b>2012</b>	<b>4 456</b>	<b>7 661</b>	<b>1 149</b>	<b>4 235</b>	<b>889</b>
<b>2013</b>	<b>4 507</b>	<b>7 770</b>	<b>1 200</b>	<b>4 420</b>	<b>955</b>
<b>2014</b>	<b>4 563</b>	<b>7 832</b>	<b>1 173</b>	<b>4 499</b>	<b>937</b>
davon ...					
<b>Einpersonenhaushalte</b>	<b>2 651</b>	<b>2 651</b>	<b>-</b>	<b>990</b>	<b>-</b>
<b><u>nach dem Alter</u></b>					
unter 18 Jahre	9	9	-	2	-
18 bis 34 Jahre	1 042	1 042	-	391	-
35 bis 64 Jahre	1 133	1 133	-	424	-
65 Jahre und älter	467	467	-	173	-
<b>Mehrpersonenhaushalte</b>	<b>1 912</b>	<b>5 181</b>	<b>1 173</b>	<b>3 509</b>	<b>937</b>
<b><u>nach der Zahl der Personen</u></b>					
<b><u>im Haushalt</u></b>					
2 Personen	1 108	2 216	162	1 173	90
3 Personen	429	1 287	312	925	237
4 u.m. Personen	375	1 678	699	1 411	610
<b><u>nach dem Haushaltstyp</u></b>					
Haushalte ohne Kinder	927	2 094	-	1 201	-
Haushalte mit Kindern	751	2 580	1 173	2 018	937
darunter allein Erziehende	261	657	354	412	222
sonstige MPH	234	507	-	290	-
<b><u>nach der Zahl der Kinder im</u></b>					
<b><u>Haushalt</u></b>					
1 Kind	436	1 225	436	861	304
2 Kinder	225	888	450	757	389
3 u.m. Kinder	90	467	287	400	244

**Kinder unter 18 Jahre nach MGH 2010-2014**

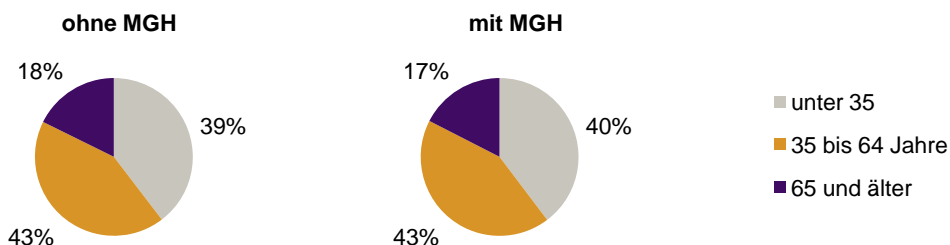


**Einwohner in Mehrpersonenhaushalten 2014 nach MGH und Zahl der Kinder im Haushalt**

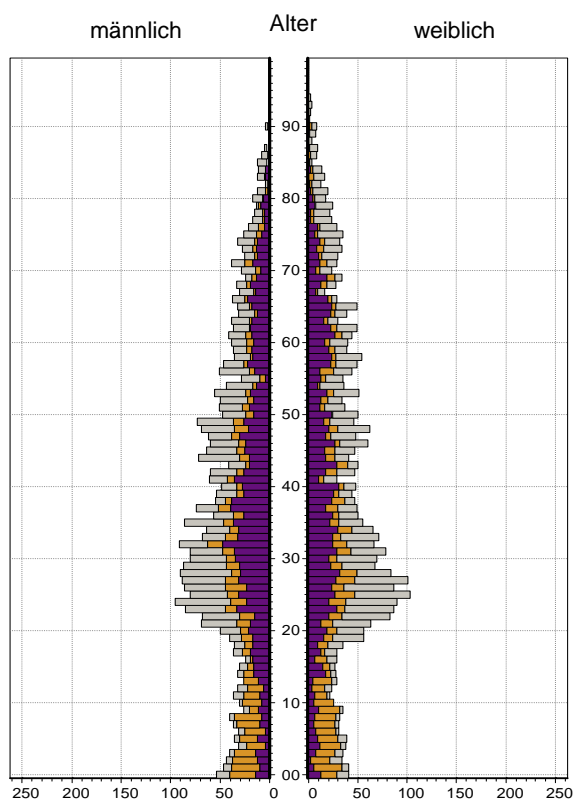


Statistischer Bezirk: 15 Gugelstraße

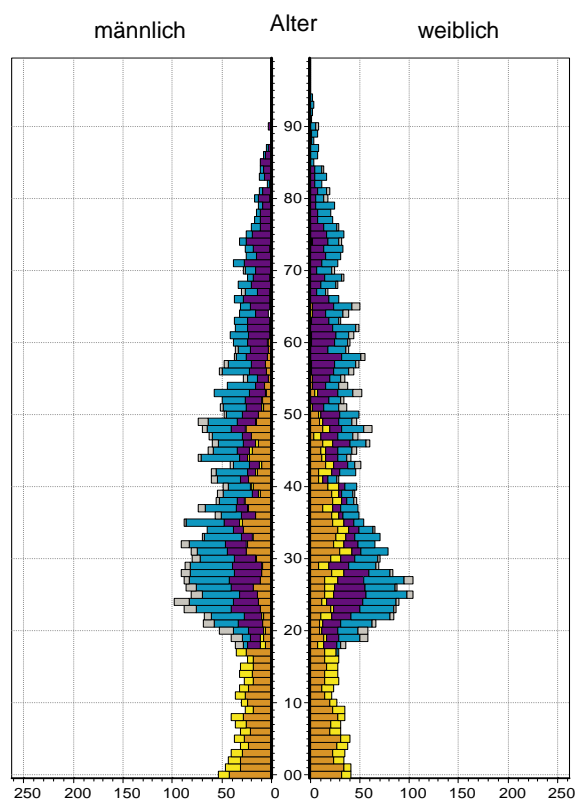
**Einpersonenhaushalte 2014 nach Migrationshintergrund (MGH) und Alter**



**Bevölkerung am Ort der Hauptwohnung 2013 nach Migrationshintergrund**



**Bevölkerung in Privathaushalten 2013 nach Haushaltstypen**



- Deutsche ohne MGH
- Deutsche mit MGH
- Ausländer

- Paar/Ehepaar mit Kind(ern)
- allein Erziehende
- Paar/Ehepaar ohne Kind(er)
- Einpersonenhaushalt
- sonstige Haushalte

**Impressum**  
Herausgeber:  
Stadt Nürnberg  
Amt für Stadtforschung und Statistik  
für Nürnberg und Fürth  
Unschlittplatz 7a  
90403 Nürnberg