

Datenblatt Migrationshintergrund Nürnberg

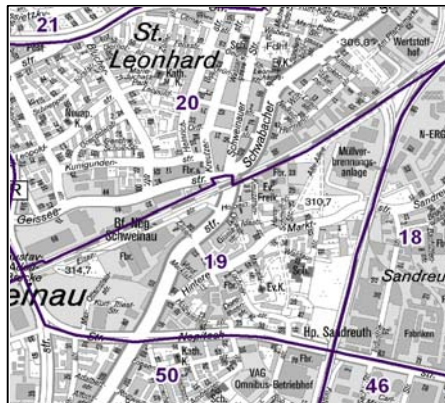
Statistischer Bezirk: 19 Schweinau

Bevölkerung mit Hauptwohnsitz in Nürnberg nach dem Migrationshintergrund (MGH)

	Insgesamt	Deutsche ohne MGH	Menschen mit MGH		
			Deutsche mit MGH	Ausländer	Insgesamt
2010	4 569	1 406	1 810	1 353	3 163
2011	4 592	1 382	1 797	1 413	3 210
2012	4 675	1 367	1 771	1 537	3 308
2013	4 771	1 374	1 804	1 593	3 397
2014	4 740	1 337	1 788	1 615	3 403
davon ...					
<u>nach Geschlecht</u>					
Männer	2 388	667	868	853	1 721
Frauen	2 352	670	920	762	1 682
<u>nach Altersgruppen</u>					
unter 3	111	11	85	15	100
3 bis unter 6	118	12	88	18	106
6 bis unter 10	174	18	122	34	156
10 bis unter 15	207	27	134	46	180
15 bis unter 18	143	19	66	58	124
18 bis unter 25	453	163	125	165	290
25 bis unter 45	1 389	348	396	645	1 041
45 bis unter 65	1 297	427	437	433	870
65 bis unter 80	660	244	232	184	416
80 u.m.	188	68	103	17	120
<u>nach Familienstand</u>					
ledig	2 006	634	806	566	1 372
verheiratet	1 960	441	712	807	1 519
verwitwet	290	99	125	66	191
geschieden	484	163	145	176	321
<u>nach Religionszugehörigkeit</u>					
evangelisch	1 136	550	530	56	586
katholisch	1 129	406	440	283	723
sonstige oder keine	2 475	381	818	1 276	2 094
<u>nach dem Bezugsland¹</u>					
Europa (o. Deutschland)			1 314	1 451	2 765
dar. Türkei			221	394	615
Rumänien			464	170	634
Polen			150	66	216
ehem. Jugoslawien			54	119	173
Russland			205	75	280
Griechenland			37	233	270
Italien			32	120	152
Tschechien			17	18	35
Ukraine			76	99	175
Afrika			76	47	123
Asien			342	100	442
dar. Kasachstan			241	15	256
Irak			31	27	58
Amerika, Australien, sonst.			56	17	73

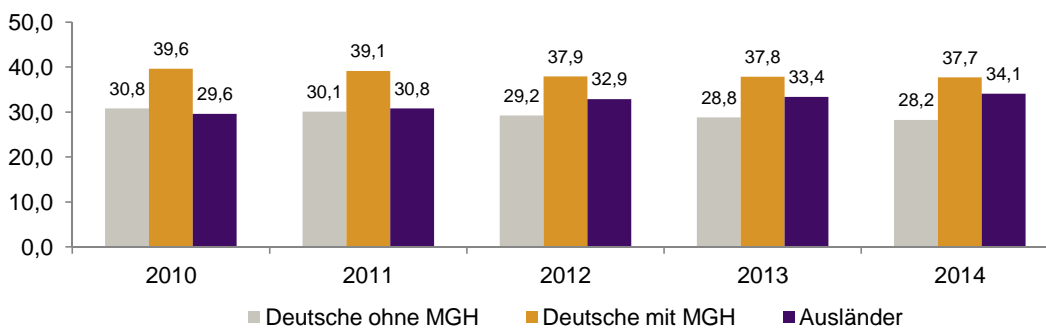
¹ Bezugsland ist bei Ausländern deren Staatsangehörigkeit, bei Deutschen mit Migrationshintergrund die zweite Staatsangehörigkeit oder das Geburtsland

Statistischer Bezirk: 19 Schweinau

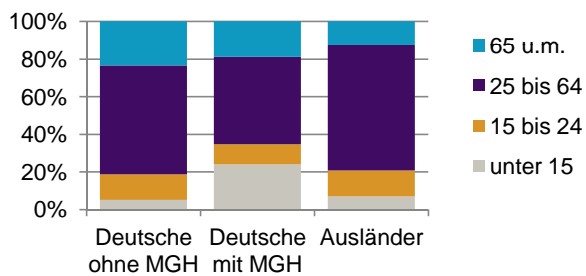


Einwohner nach Migrationshintergrund (MGH) 2010-2014

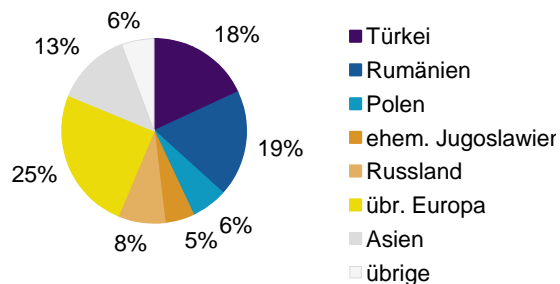
Anteil an der Gesamtbevölkerung in %



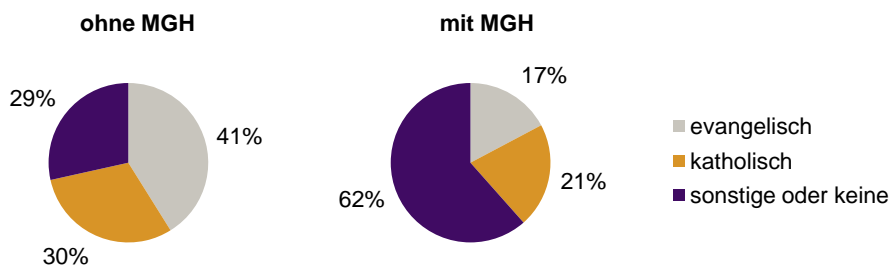
Einwohner 2014 nach MGH und Altersgruppen



Menschen mit MGH 2014 nach dem Bezugsland



Einwohner 2014 nach MGH und Religionszugehörigkeit

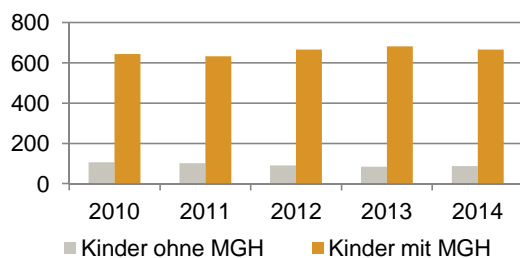


Statistischer Bezirk: 19 Schweinau

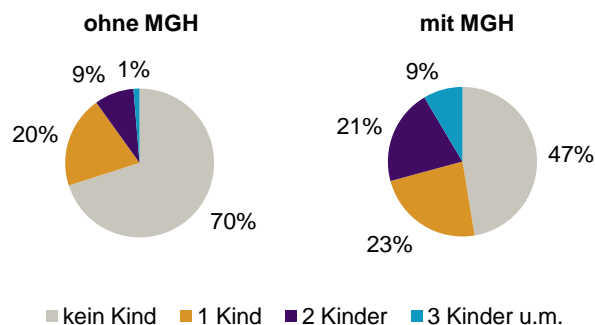
Privathaushalte und Personen in Privathaushalten nach dem Migrationshintergrund (MGH)

	Privathaushalte	Personen in Privathaushalten			
		Insgesamt	darunter Kinder unter 18 J.	darunter Personen mit MGH	darunter Kinder unter 18 J. mit MGH
2010	2 316	4 564	749	3 166	643
2011	2 345	4 583	734	3 208	633
2012	2 408	4 659	756	3 313	666
2013	2 460	4 766	766	3 403	682
2014	2 417	4 726	753	3 406	666
davon ...					
Einpersonenhaushalte	1 123	1 123	-	628	-
<u>nach dem Alter</u>					
unter 18 Jahre	1	1	-	1	-
18 bis 34 Jahre	313	313	-	172	-
35 bis 64 Jahre	525	525	-	295	-
65 Jahre und älter	284	284	-	160	-
Mehrpersonenhaushalte	1 294	3 603	753	2 778	666
<u>nach der Zahl der Personen</u>					
<u>im Haushalt</u>					
2 Personen	679	1 358	75	896	52
3 Personen	330	990	196	766	159
4 u.m. Personen	285	1 255	482	1 116	455
<u>nach dem Haushaltstyp</u>					
Haushalte ohne Kinder	658	1 547	-	1 092	-
Haushalte mit Kindern	480	1 709	753	1 462	666
darunter allein Erziehende	142	373	199	276	150
sonstige MPH	156	347	-	224	-
<u>nach der Zahl der Kinder im</u>					
<u>Haushalt</u>					
1 Kind	272	817	272	652	222
2 Kinder	162	645	324	574	292
3 u.m. Kinder	46	247	157	236	152

Kinder unter 18 Jahre nach MGH 2010-2014

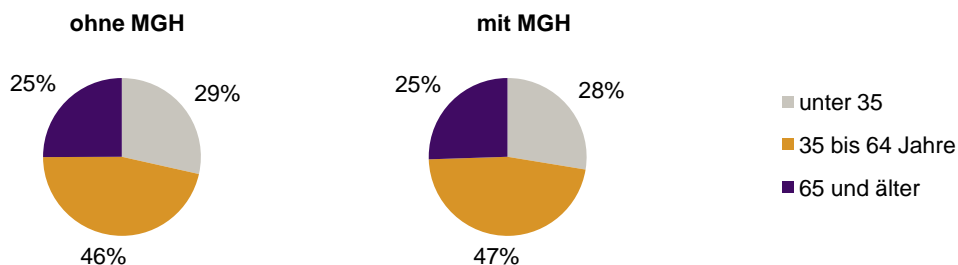


Einwohner in Mehrpersonenhaushalten 2014 nach MGH und Zahl der Kinder im Haushalt




Statistischer Bezirk: 19 Schweinau

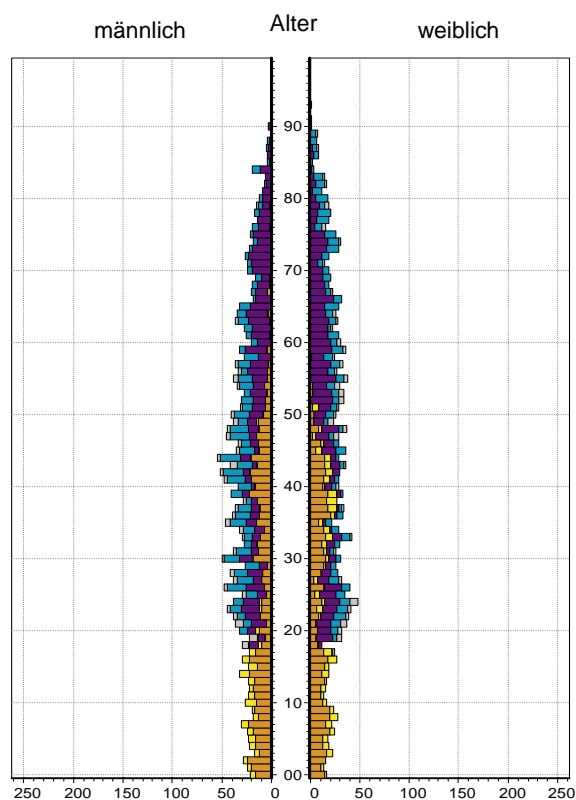
Einpersonenhaushalte 2014 nach Migrationshintergrund (MGH) und Alter



Bevölkerung am Ort der Hauptwohnung 2013
nach Migrationshintergrund



Bevölkerung in Privathaushalten 2013
nach Haushaltstypen



- Deutsche ohne MGH
- Deutsche mit MGH
- Ausländer

- Paar/Ehepaar mit Kind(ern)
- allein Erziehende
- Paar/Ehepaar ohne Kind(er)
- Einpersonenhaushalt
- sonstige Haushalte

Impressum
Herausgeber:
Stadt Nürnberg
Amt für Stadtforschung und Statistik
für Nürnberg und Fürth
Unschlittplatz 7a
90403 Nürnberg