

## Datenblatt Migrationshintergrund Nürnberg

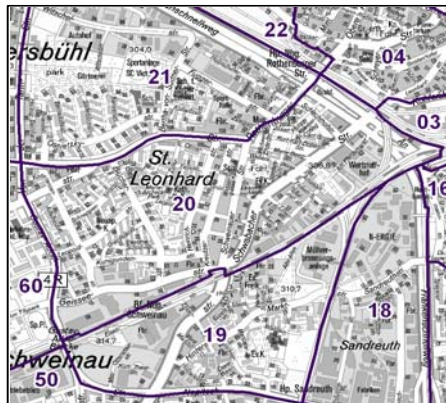
Statistischer Bezirk: 20 St. Leonhard

### Bevölkerung mit Hauptwohnsitz in Nürnberg nach dem Migrationshintergrund (MGH)

	Insgesamt	Deutsche ohne MGH	Menschen mit MGH		
			Deutsche mit MGH	Ausländer	Insgesamt
<b>2010</b>	<b>13 559</b>	<b>5 205</b>	<b>3 919</b>	<b>4 435</b>	<b>8 354</b>
<b>2011</b>	<b>13 825</b>	<b>5 196</b>	<b>4 009</b>	<b>4 620</b>	<b>8 629</b>
<b>2012</b>	<b>14 060</b>	<b>5 221</b>	<b>4 069</b>	<b>4 770</b>	<b>8 839</b>
<b>2013</b>	<b>14 400</b>	<b>5 168</b>	<b>4 222</b>	<b>5 010</b>	<b>9 232</b>
<b>2014</b>	<b>14 421</b>	<b>5 053</b>	<b>4 255</b>	<b>5 113</b>	<b>9 368</b>
davon ...					
<b><u>nach Geschlecht</u></b>					
Männer	7 050	2 418	2 092	2 540	4 632
Frauen	7 371	2 635	2 163	2 573	4 736
<b><u>nach Altersgruppen</u></b>					
unter 3	460	91	290	79	369
3 bis unter 6	445	78	287	80	367
6 bis unter 10	599	80	402	117	519
10 bis unter 15	732	107	438	187	625
15 bis unter 18	444	88	158	198	356
18 bis unter 25	1 436	526	344	566	910
25 bis unter 45	4 458	1 386	1 007	2 065	3 072
45 bis unter 65	3 470	1 444	776	1 250	2 026
65 bis unter 80	1 789	875	415	499	914
80 u.m.	588	378	138	72	210
<b><u>nach Familienstand</u></b>					
ledig	6 580	2 291	2 322	1 967	4 289
verheiratet	5 681	1 674	1 477	2 530	4 007
verwitwet	846	483	171	192	363
geschieden	1 314	605	285	424	709
<b><u>nach Religionszugehörigkeit</u></b>					
evangelisch	3 098	2 023	910	165	1 075
katholisch	3 179	1 491	961	727	1 688
sonstige oder keine	8 144	1 539	2 384	4 221	6 605
<b><u>nach dem Bezugsland<sup>1</sup></u></b>					
Europa (o. Deutschland)			2 947	4 259	7 206
dar. Türkei			663	1 021	1 684
Rumänien			727	341	1 068
Polen			262	238	500
ehem. Jugoslawien			243	504	747
Russland			422	162	584
Griechenland			159	971	1 130
Italien			85	213	298
Tschechien			85	19	104
Ukraine			105	289	394
Afrika			236	208	444
Asien			871	589	1 460
dar. Kasachstan			442	28	470
Irak			158	107	265
Amerika, Australien, sonst.			201	57	258

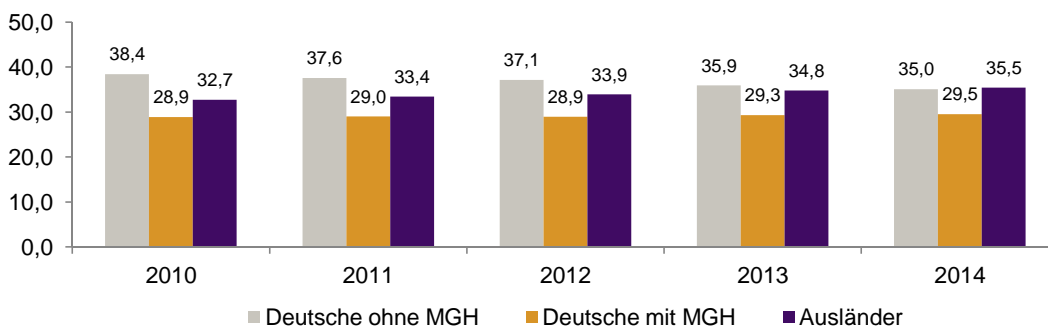
<sup>1</sup> Bezugsland ist bei Ausländern deren Staatsangehörigkeit, bei Deutschen mit Migrationshintergrund die zweite Staatsangehörigkeit oder das Geburtsland

Statistischer Bezirk: 20 St. Leonhard

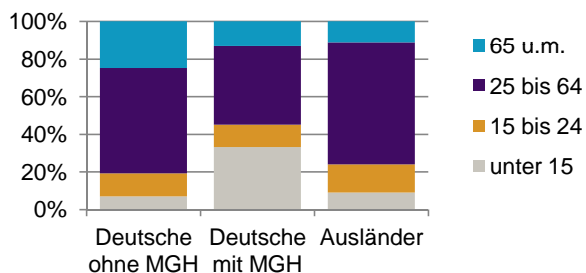


Einwohner nach Migrationshintergrund (MGH) 2010-2014

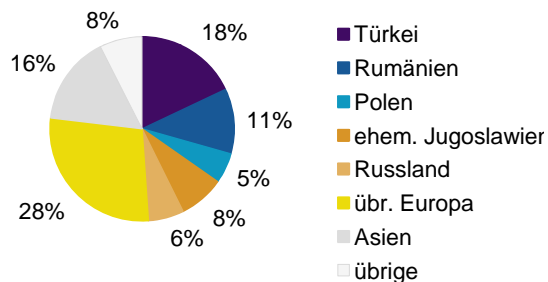
Anteil an der Gesamtbevölkerung in %



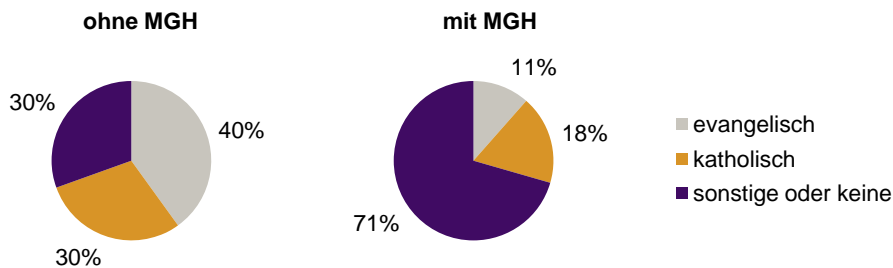
Einwohner 2014 nach MGH und Altersgruppen



Menschen mit MGH 2014 nach dem Bezugsland



Einwohner 2014 nach MGH und Religionszugehörigkeit

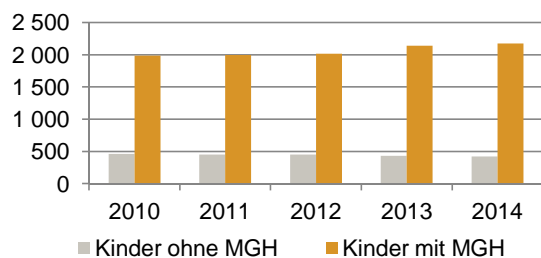


Statistischer Bezirk: 20 St. Leonhard

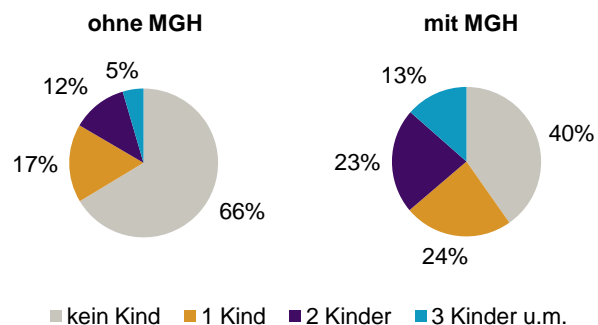
Privathaushalte und Personen in Privathaushalten nach dem Migrationshintergrund (MGH)

	Privathaushalte	Personen in Privathaushalten			
		Insgesamt	darunter Kinder unter 18 J.	darunter Personen mit MGH	darunter Kinder unter 18 J. mit MGH
<b>2010</b>	<b>6 709</b>	<b>13 451</b>	<b>2 447</b>	<b>8 245</b>	<b>1 986</b>
<b>2011</b>	<b>6 871</b>	<b>13 701</b>	<b>2 451</b>	<b>8 492</b>	<b>1 998</b>
<b>2012</b>	<b>7 098</b>	<b>13 913</b>	<b>2 467</b>	<b>8 699</b>	<b>2 018</b>
<b>2013</b>	<b>7 198</b>	<b>14 199</b>	<b>2 572</b>	<b>9 034</b>	<b>2 142</b>
<b>2014</b>	<b>7 184</b>	<b>14 222</b>	<b>2 599</b>	<b>9 176</b>	<b>2 177</b>
davon ...					
<b>Einpersonenhaushalte</b>	<b>3 382</b>	<b>3 382</b>	-	<b>1 419</b>	-
<b><u>nach dem Alter</u></b>					
unter 18 Jahre	3	3	-	3	-
18 bis 34 Jahre	1 126	1 126	-	482	-
35 bis 64 Jahre	1 413	1 413	-	627	-
65 Jahre und älter	840	840	-	307	-
<b>Mehrpersonenhaushalte</b>	<b>3 802</b>	<b>10 840</b>	<b>2 599</b>	<b>7 757</b>	<b>2 177</b>
<b><u>nach der Zahl der Personen</u></b>					
<b><u>im Haushalt</u></b>					
2 Personen	1 977	3 954	197	2 165	126
3 Personen	869	2 607	618	1 906	469
4 u.m. Personen	956	4 279	1 784	3 686	1 582
<b><u>nach dem Haushaltstyp</u></b>					
Haushalte ohne Kinder	1 878	4 330	-	2 656	-
Haushalte mit Kindern	1 542	5 672	2 599	4 637	2 177
darunter allein Erziehende	395	1 070	598	707	397
sonstige MPH	382	838	-	464	-
<b><u>nach der Zahl der Kinder im</u></b>					
<b><u>Haushalt</u></b>					
1 Kind	782	2 352	782	1 828	615
2 Kinder	535	2 131	1 070	1 761	896
3 u.m. Kinder	225	1 189	747	1 048	666

Kinder unter 18 Jahre nach MGH 2010-2014

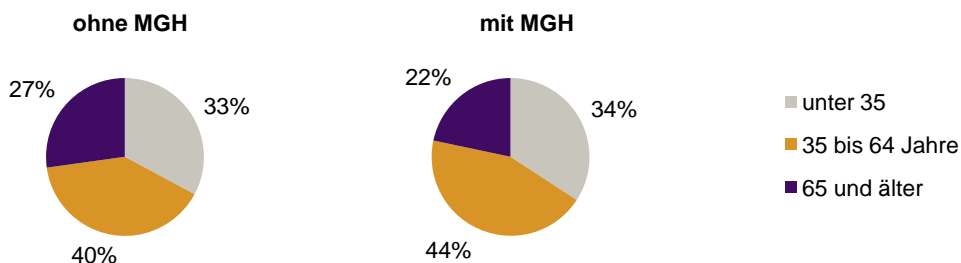


Einwohner in Mehrpersonenhaushalten 2014 nach MGH und Zahl der Kinder im Haushalt

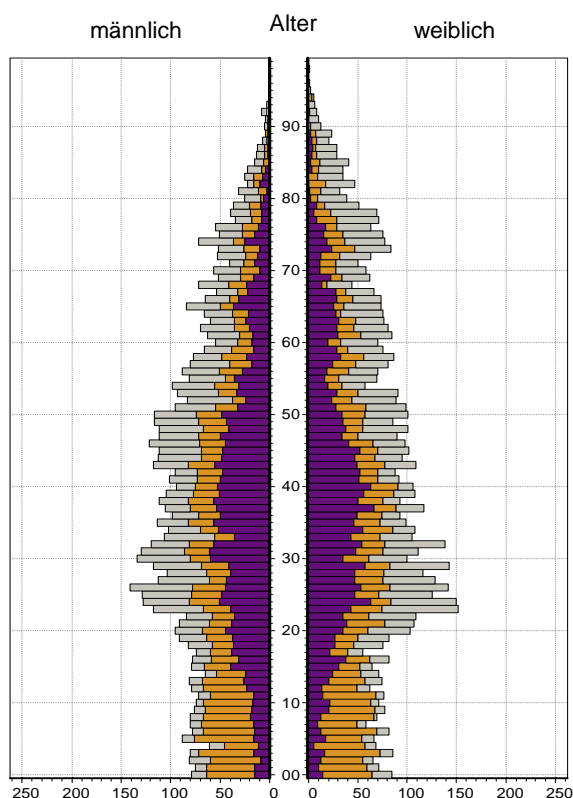


Statistischer Bezirk: 20 St. Leonhard

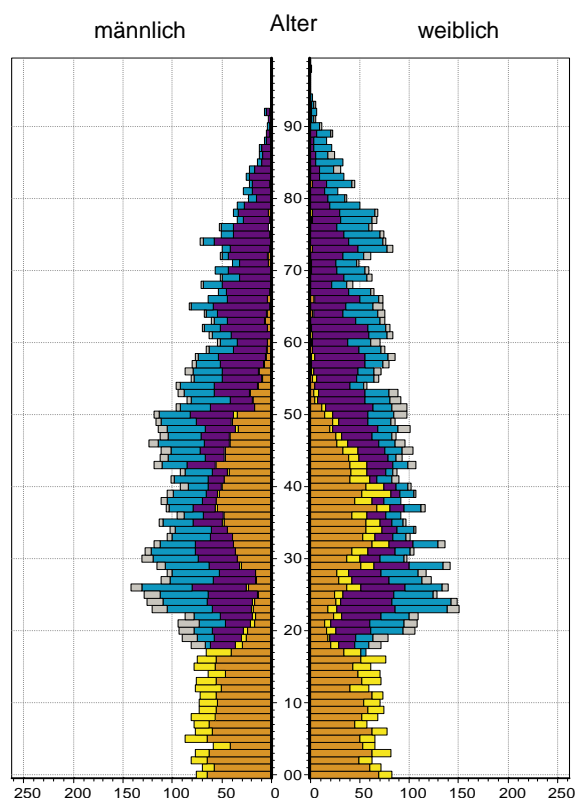
**Einpersonenhaushalte 2014 nach Migrationshintergrund (MGH) und Alter**



**Bevölkerung am Ort der Hauptwohnung 2013 nach Migrationshintergrund**



**Bevölkerung in Privathaushalten 2013 nach Haushaltstypen**



- Deutsche ohne MGH
- Deutsche mit MGH
- Ausländer

- Paar/Ehepaar mit Kind(ern)
- allein Erziehende
- Paar/Ehepaar ohne Kind(er)
- Einpersonenhaushalt
- sonstige Haushalte

**Impressum**  
Herausgeber:  
Stadt Nürnberg  
Amt für Stadtforschung und Statistik  
für Nürnberg und Fürth  
Unschlittplatz 7a  
90403 Nürnberg