

Datenblatt Migrationshintergrund Nürnberg

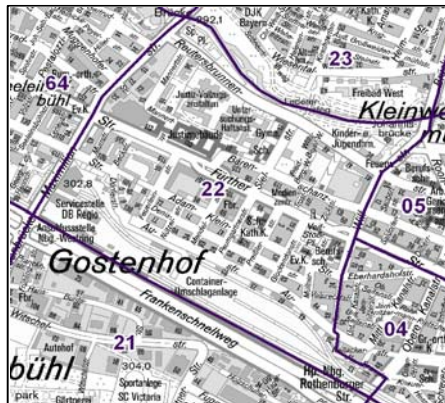
Statistischer Bezirk: 22 Bärenschanze

Bevölkerung mit Hauptwohnsitz in Nürnberg nach dem Migrationshintergrund (MGH)

	Insgesamt	Deutsche ohne MGH	Menschen mit MGH		
			Deutsche mit MGH	Ausländer	Insgesamt
2010	8 938	3 569	1 763	3 606	5 369
2011	9 204	3 591	1 826	3 787	5 613
2012	9 548	3 703	1 843	4 002	5 845
2013	9 782	3 847	1 911	4 024	5 935
2014	9 774	3 841	1 878	4 055	5 933
davon ...					
<u>nach Geschlecht</u>					
Männer	4 948	1 938	909	2 101	3 010
Frauen	4 826	1 903	969	1 954	2 923
<u>nach Altersgruppen</u>					
unter 3	349	111	156	82	238
3 bis unter 6	308	74	139	95	234
6 bis unter 10	362	78	175	109	284
10 bis unter 15	448	80	207	161	368
15 bis unter 18	262	50	69	143	212
18 bis unter 25	956	374	160	422	582
25 bis unter 45	3 562	1 542	455	1 565	2 020
45 bis unter 65	2 304	988	312	1 004	1 316
65 bis unter 80	962	384	154	424	578
80 u.m.	261	160	51	50	101
<u>nach Familienstand</u>					
ledig	5 038	2 250	1 150	1 638	2 788
verheiratet	3 366	921	516	1 929	2 445
verwitwet	440	214	79	147	226
geschieden	930	456	133	341	474
<u>nach Religionszugehörigkeit</u>					
evangelisch	1 760	1 429	242	89	331
katholisch	1 992	1 055	378	559	937
sonstige oder keine	6 022	1 357	1 258	3 407	4 665
<u>nach dem Bezugsland¹</u>					
Europa (o. Deutschland)			1 253	3 559	4 812
dar. Türkei			247	495	742
Rumänien			182	293	475
Polen			150	212	362
ehem. Jugoslawien			101	359	460
Russland			131	70	201
Griechenland			188	1 362	1 550
Italien			64	205	269
Tschechien			54	39	93
Ukraine			52	112	164
Afrika			85	119	204
Asien			393	333	726
dar. Kasachstan			108	9	117
Irak			86	81	167
Amerika, Australien, sonst.			147	44	191

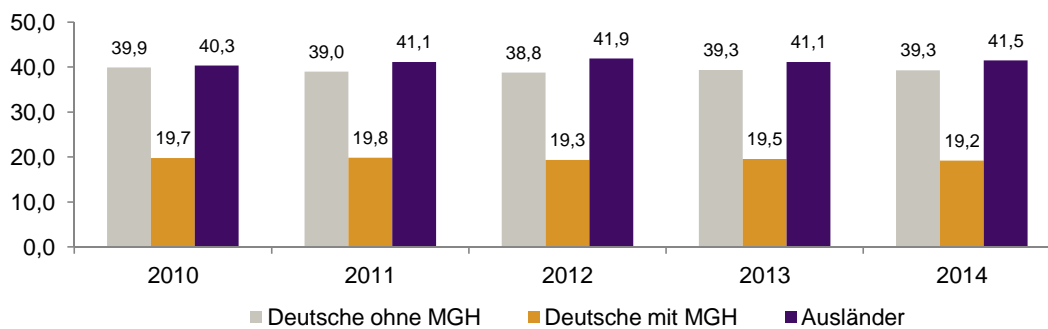
¹ Bezugsland ist bei Ausländern deren Staatsangehörigkeit, bei Deutschen mit Migrationshintergrund die zweite Staatsangehörigkeit oder das Geburtsland

Statistischer Bezirk: 22 Bärenschanze

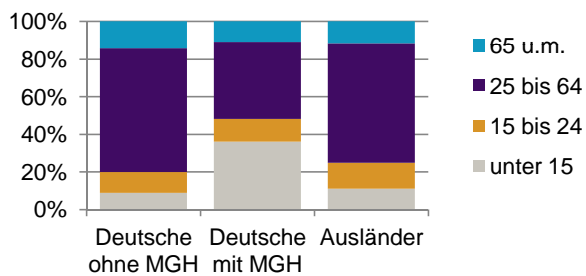


Einwohner nach Migrationshintergrund (MGH) 2010-2014

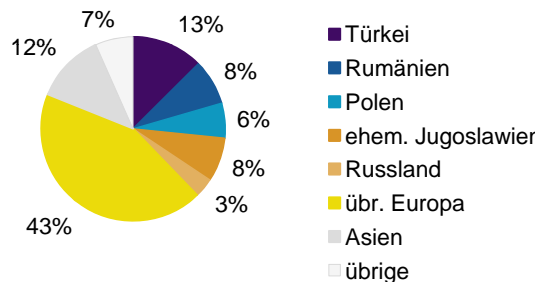
Anteil an der Gesamtbevölkerung in %



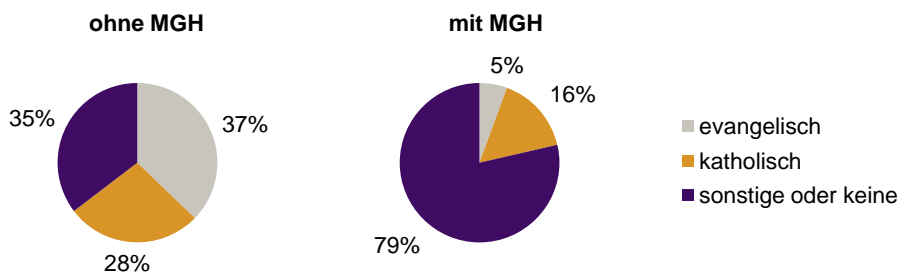
Einwohner 2014 nach MGH und Altersgruppen



Menschen mit MGH 2014 nach dem Bezugsland



Einwohner 2014 nach MGH und Religionszugehörigkeit

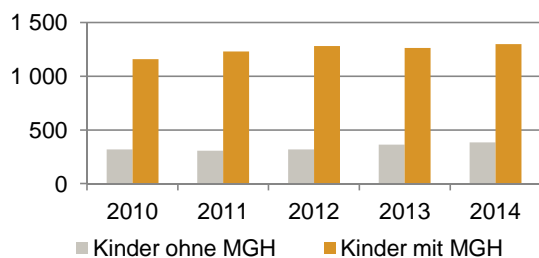


Statistischer Bezirk: 22 Bärenschanze

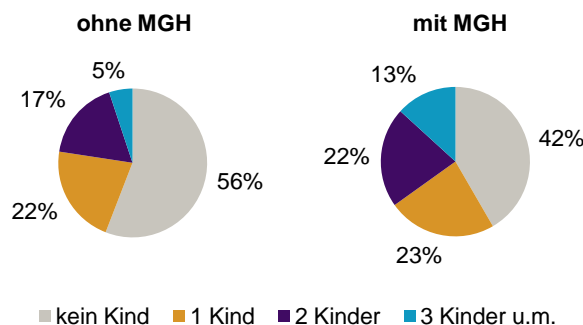
Privathaushalte und Personen in Privathaushalten nach dem Migrationshintergrund (MGH)

	Privathaushalte	Personen in Privathaushalten			
		Insgesamt	darunter Kinder unter 18 J.	darunter Personen mit MGH	darunter Kinder unter 18 J. mit MGH
2010	4 615	8 674	1 476	5 253	1 158
2011	4 773	8 939	1 538	5 466	1 231
2012	5 006	9 213	1 599	5 635	1 280
2013	5 107	9 469	1 626	5 770	1 264
2014	5 076	9 459	1 682	5 754	1 298
davon ...					
Einpersonenhaushalte	2 717	2 717	-	1 050	-
<u>nach dem Alter</u>					
unter 18 Jahre	4	4	-	3	-
18 bis 34 Jahre	1 105	1 105	-	391	-
35 bis 64 Jahre	1 191	1 191	-	459	-
65 Jahre und älter	417	417	-	197	-
Mehrpersonenhaushalte	2 359	6 742	1 682	4 704	1 298
<u>nach der Zahl der Personen</u>					
<u>im Haushalt</u>					
2 Personen	1 212	2 424	158	1 423	103
3 Personen	548	1 644	402	1 155	275
4 u.m. Personen	599	2 674	1 122	2 126	920
<u>nach dem Haushaltstyp</u>					
Haushalte ohne Kinder	1 099	2 544	-	1 603	-
Haushalte mit Kindern	1 007	3 644	1 682	2 746	1 298
darunter allein Erziehende	303	818	461	561	317
sonstige MPH	253	554	-	355	-
<u>nach der Zahl der Kinder im</u>					
<u>Haushalt</u>					
1 Kind	522	1 544	522	1 106	378
2 Kinder	348	1 377	696	1 021	522
3 u.m. Kinder	137	723	464	619	398

Kinder unter 18 Jahre nach MGH 2010-2014

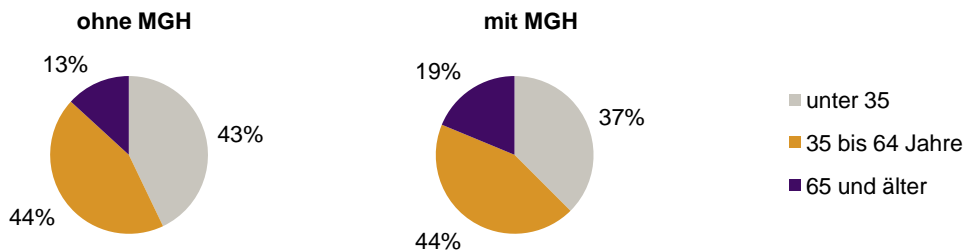


Einwohner in Mehrpersonenhaushalten 2014 nach MGH und Zahl der Kinder im Haushalt

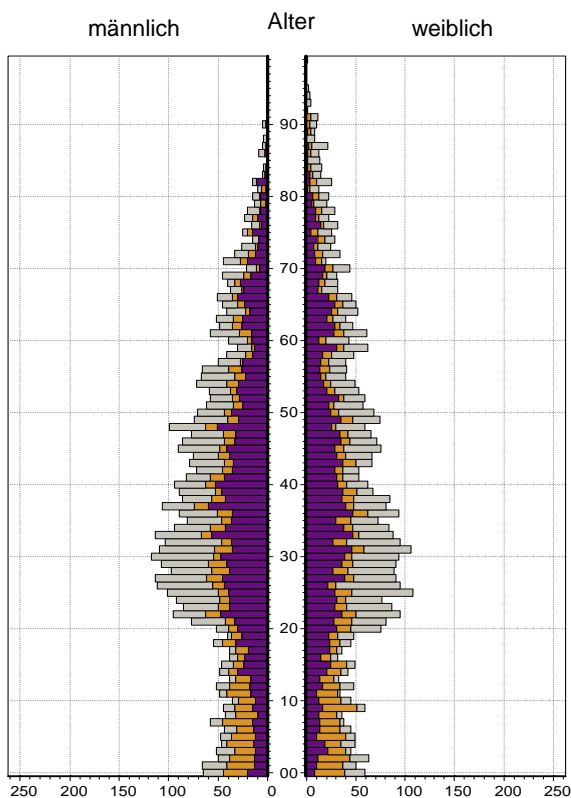


Statistischer Bezirk: 22 Bärenschanze

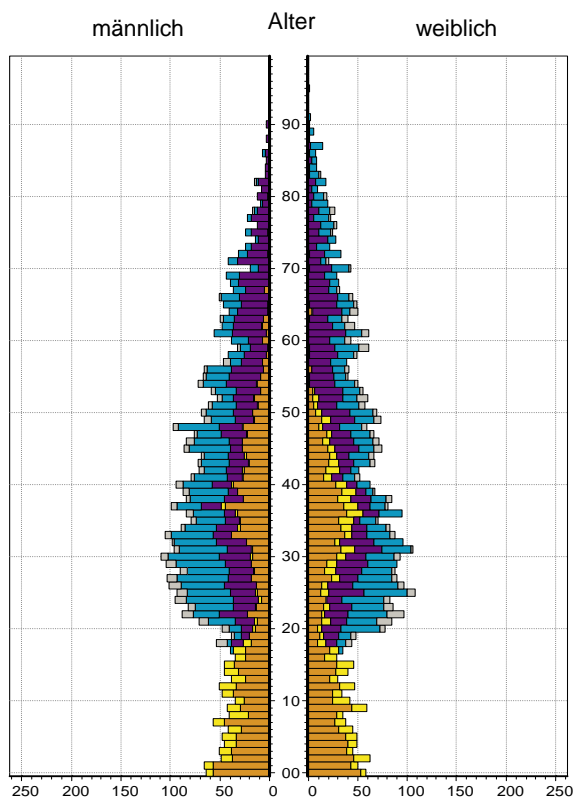
Einpersonenhaushalte 2014 nach Migrationshintergrund (MGH) und Alter



Bevölkerung am Ort der Hauptwohnung 2013
nach Migrationshintergrund



Bevölkerung in Privathaushalten 2013
nach Haushaltstypen



- Deutsche ohne MGH
- Deutsche mit MGH
- Ausländer

- Paar/Ehepaar mit Kind(ern)
- allein Erziehende
- Paar/Ehepaar ohne Kind(er)
- Einpersonenhaushalt
- sonstige Haushalte

Impressum
Herausgeber:
Stadt Nürnberg
Amt für Stadtforschung und Statistik
für Nürnberg und Fürth
Unschlittplatz 7a
90403 Nürnberg