

## Datenblatt Migrationshintergrund Nürnberg

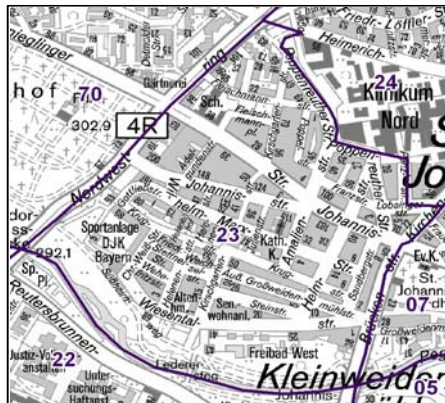
Statistischer Bezirk: 23 Sandberg

Bevölkerung mit Hauptwohnsitz in Nürnberg nach dem Migrationshintergrund (MGH)

	Insgesamt	Deutsche ohne MGH	Menschen mit MGH		
			Deutsche mit MGH	Ausländer	Insgesamt
<b>2010</b>	<b>10 421</b>	<b>6 468</b>	<b>1 920</b>	<b>2 033</b>	<b>3 953</b>
<b>2011</b>	<b>10 568</b>	<b>6 491</b>	<b>1 993</b>	<b>2 084</b>	<b>4 077</b>
<b>2012</b>	<b>10 569</b>	<b>6 478</b>	<b>1 963</b>	<b>2 128</b>	<b>4 091</b>
<b>2013</b>	<b>10 633</b>	<b>6 434</b>	<b>1 989</b>	<b>2 210</b>	<b>4 199</b>
<b>2014</b>	<b>10 780</b>	<b>6 422</b>	<b>2 025</b>	<b>2 333</b>	<b>4 358</b>
davon ...					
<b><u>nach Geschlecht</u></b>					
Männer	5 111	2 982	931	1 198	2 129
Frauen	5 669	3 440	1 094	1 135	2 229
<b><u>nach Altersgruppen</u></b>					
unter 3	307	139	128	40	168
3 bis unter 6	227	98	101	28	129
6 bis unter 10	290	95	165	30	195
10 bis unter 15	363	130	184	49	233
15 bis unter 18	187	72	58	57	115
18 bis unter 25	969	568	195	206	401
25 bis unter 45	3 946	2 373	538	1 035	1 573
45 bis unter 65	2 659	1 681	366	612	978
65 bis unter 80	1 313	860	207	246	453
80 u.m.	519	406	83	30	113
<b><u>nach Familienstand</u></b>					
ledig	5 481	3 446	1 141	894	2 035
verheiratet	3 525	1 797	601	1 127	1 728
verwitwet	716	529	100	87	187
geschieden	1 058	650	183	225	408
<b><u>nach Religionszugehörigkeit</u></b>					
evangelisch	2 877	2 479	339	59	398
katholisch	2 817	1 843	485	489	974
sonstige oder keine	5 086	2 100	1 201	1 785	2 986
<b><u>nach dem Bezugsland<sup>1</sup></u></b>					
Europa (o. Deutschland)			1 430	1 953	3 383
dar. Türkei			265	363	628
Rumänien			207	125	332
Polen			225	137	362
ehem. Jugoslawien			127	309	436
Russland			145	61	206
Griechenland			80	295	375
Italien			46	187	233
Tschechien			91	25	116
Ukraine			91	106	197
Afrika			96	82	178
Asien			288	229	517
dar. Kasachstan			113	16	129
Irak			34	31	65
Amerika, Australien, sonst.			211	69	280

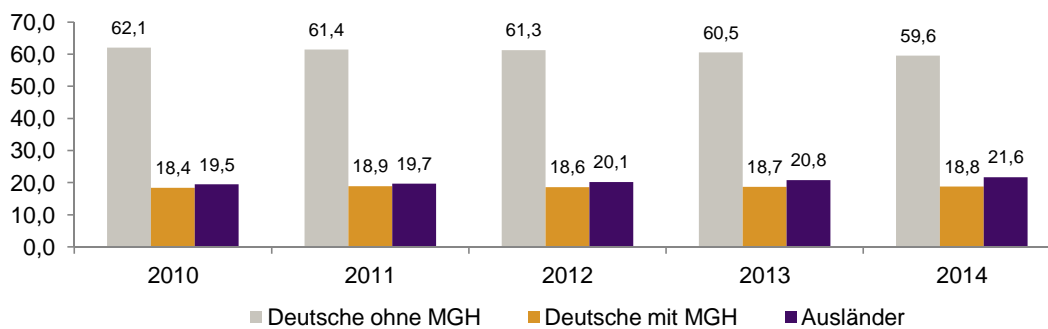
<sup>1</sup> Bezugsland ist bei Ausländern deren Staatsangehörigkeit, bei Deutschen mit Migrationshintergrund die zweite Staatsangehörigkeit oder das Geburtsland

Statistischer Bezirk: 23 Sandberg

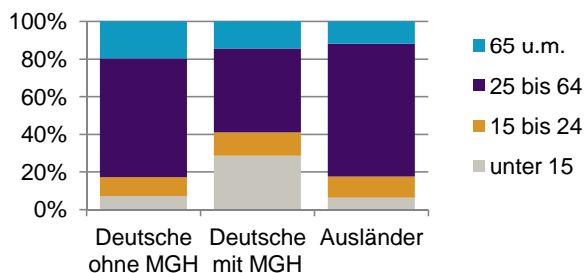


**Einwohner nach Migrationshintergrund (MGH) 2010-2014**

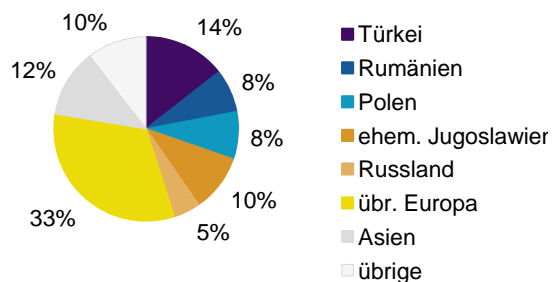
Anteil an der Gesamtbevölkerung in %



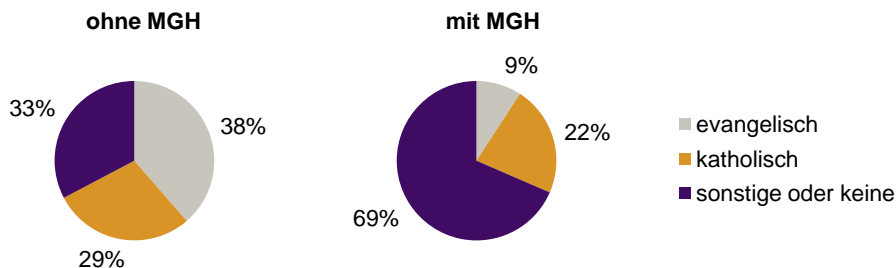
**Einwohner 2014 nach MGH und Altersgruppen**



**Menschen mit MGH 2014 nach dem Bezugsland**



**Einwohner 2014 nach MGH und Religionszugehörigkeit**

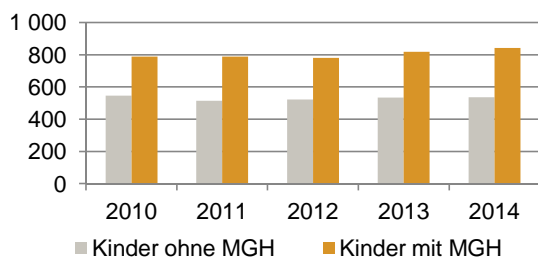


Statistischer Bezirk: 23 Sandberg

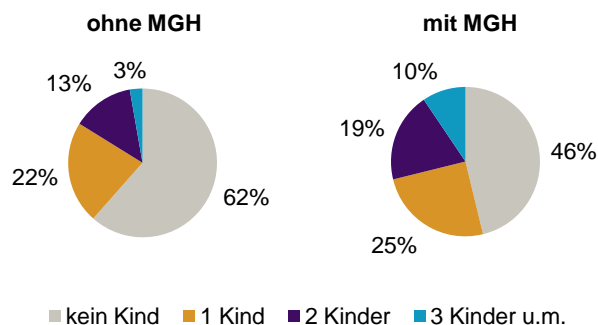
Privathaushalte und Personen in Privathaushalten nach dem Migrationshintergrund (MGH)

	Privathaushalte	Personen in Privathaushalten			
		Insgesamt	darunter Kinder unter 18 J.	darunter Personen mit MGH	darunter Kinder unter 18 J. mit MGH
<b>2010</b>	<b>6 232</b>	<b>10 336</b>	<b>1 335</b>	<b>3 929</b>	<b>789</b>
<b>2011</b>	<b>6 406</b>	<b>10 495</b>	<b>1 304</b>	<b>4 061</b>	<b>789</b>
<b>2012</b>	<b>6 495</b>	<b>10 527</b>	<b>1 303</b>	<b>4 080</b>	<b>780</b>
<b>2013</b>	<b>6 527</b>	<b>10 592</b>	<b>1 353</b>	<b>4 190</b>	<b>818</b>
<b>2014</b>	<b>6 583</b>	<b>10 750</b>	<b>1 379</b>	<b>4 346</b>	<b>843</b>
davon ...					
<b>Einpersonenhaushalte</b>	<b>4 024</b>	<b>4 024</b>	-	<b>1 051</b>	-
<b><u>nach dem Alter</u></b>					
unter 18 Jahre	3	3	-	1	-
18 bis 34 Jahre	1 528	1 528	-	421	-
35 bis 64 Jahre	1 733	1 733	-	449	-
65 Jahre und älter	760	760	-	180	-
<b>Mehrpersonenhaushalte</b>	<b>2 559</b>	<b>6 726</b>	<b>1 379</b>	<b>3 295</b>	<b>843</b>
<b><u>nach der Zahl der Personen</u></b>					
<b><u>im Haushalt</u></b>					
2 Personen	1 527	3 054	182	1 104	77
3 Personen	599	1 797	435	924	235
4 u.m. Personen	433	1 875	762	1 267	531
<b><u>nach dem Haushaltstyp</u></b>					
Haushalte ohne Kinder	1 318	2 941	-	1 228	-
Haushalte mit Kindern	924	3 091	1 379	1 773	843
darunter allein Erziehende	302	765	408	373	198
sonstige MPH	317	694	-	294	-
<b><u>nach der Zahl der Kinder im</u></b>					
<b><u>Haushalt</u></b>					
1 Kind	563	1 587	563	824	302
2 Kinder	283	1 099	566	639	345
3 u.m. Kinder	78	405	250	310	196

Kinder unter 18 Jahre nach MGH 2010-2014

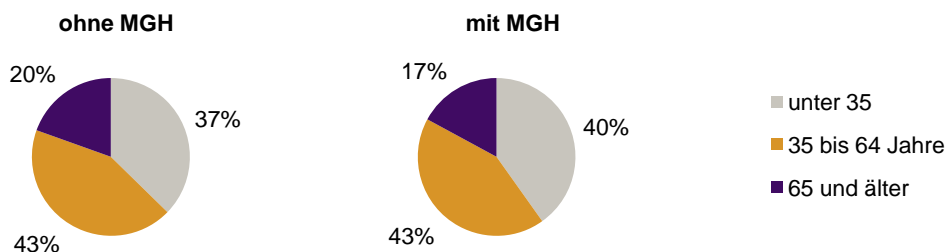


Einwohner in Mehrpersonenhaushalten 2014 nach MGH und Zahl der Kinder im Haushalt

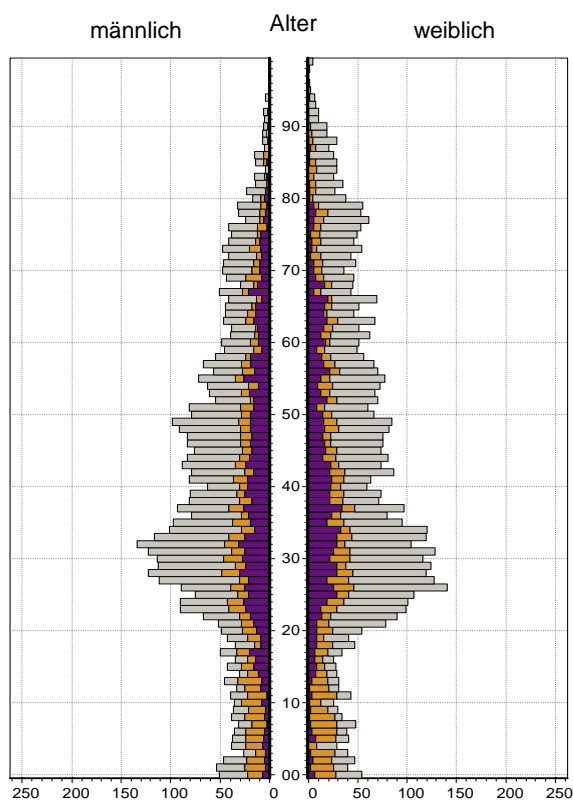


Statistischer Bezirk: 23 Sandberg

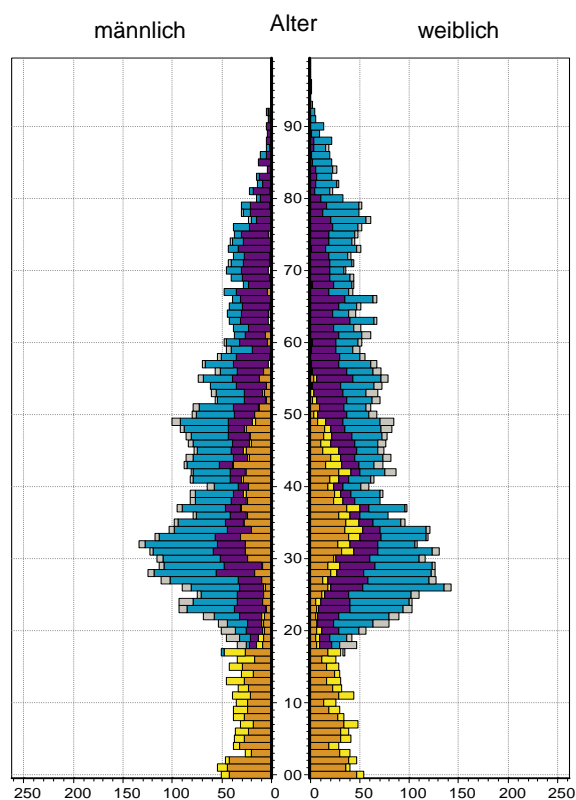
Einpersonenhaushalte 2014 nach Migrationshintergrund (MGH) und Alter



Bevölkerung am Ort der Hauptwohnung 2013  
nach Migrationshintergrund



Bevölkerung in Privathaushalten 2013  
nach Haushaltstypen



- Deutsche ohne MGH
- Deutsche mit MGH
- Ausländer

- Paar/Ehepaar mit Kind(ern)
- allein Erziehende
- Paar/Ehepaar ohne Kind(er)
- Einpersonenhaushalt
- sonstige Haushalte

Impressum

Herausgeber:  
Stadt Nürnberg  
Amt für Stadtforschung und Statistik  
für Nürnberg und Fürth  
Unschlittplatz 7a  
90403 Nürnberg