

Datenblatt Migrationshintergrund Nürnberg

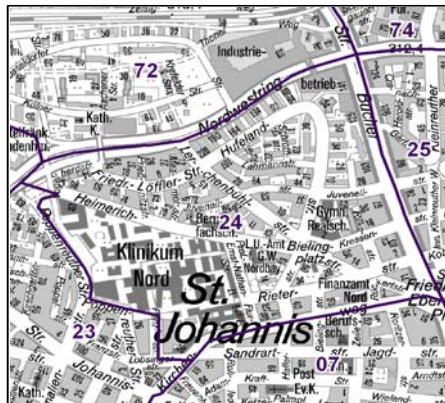
Statistischer Bezirk: 24 Bielingplatz

Bevölkerung mit Hauptwohnsitz in Nürnberg nach dem Migrationshintergrund (MGH)

	Insgesamt	Deutsche ohne MGH	Menschen mit MGH		
			Deutsche mit MGH	Ausländer	Insgesamt
2010	4 715	3 281	806	628	1 434
2011	4 816	3 323	837	656	1 493
2012	4 890	3 383	821	686	1 507
2013	4 934	3 403	810	721	1 531
2014	4 992	3 373	831	788	1 619
davon ...					
<u>nach Geschlecht</u>					
Männer	2 301	1 536	390	375	765
Frauen	2 691	1 837	441	413	854
<u>nach Altersgruppen</u>					
unter 3	146	75	55	16	71
3 bis unter 6	93	36	40	17	57
6 bis unter 10	117	50	46	21	67
10 bis unter 15	161	80	61	20	81
15 bis unter 18	90	46	23	21	44
18 bis unter 25	369	251	68	50	118
25 bis unter 45	1 723	1 132	218	373	591
45 bis unter 65	1 291	976	141	174	315
65 bis unter 80	713	499	131	83	214
80 u.m.	289	228	48	13	61
<u>nach Familienstand</u>					
ledig	2 430	1 663	443	324	767
verheiratet	1 787	1 146	264	377	641
verwitwet	310	229	50	31	81
geschieden	465	335	74	56	130
<u>nach Religionszugehörigkeit</u>					
evangelisch	1 526	1 347	163	16	179
katholisch	1 165	808	225	132	357
sonstige oder keine	2 301	1 218	443	640	1 083
<u>nach dem Bezugsland¹</u>					
Europa (o. Deutschland)			568	583	1 151
dar. Türkei			68	130	198
Rumänien			115	23	138
Polen			113	31	144
ehem. Jugoslawien			37	64	101
Russland			54	53	107
Griechenland			13	75	88
Italien			25	42	67
Tschechien			60	3	63
Ukraine			11	34	45
Afrika			43	49	92
Asien			147	102	249
dar. Kasachstan			48	2	50
Irak			9	8	17
Amerika, Australien, sonst.			73	54	127

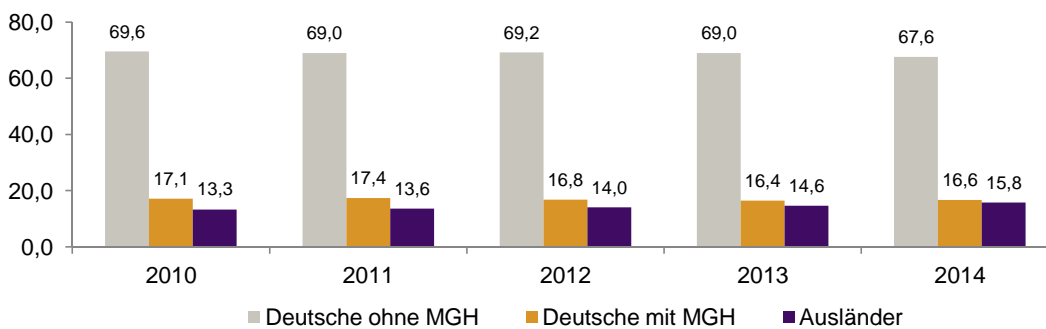
¹ Bezugsland ist bei Ausländern deren Staatsangehörigkeit, bei Deutschen mit Migrationshintergrund die zweite Staatsangehörigkeit oder das Geburtsland

Statistischer Bezirk: 24 Bielingplatz

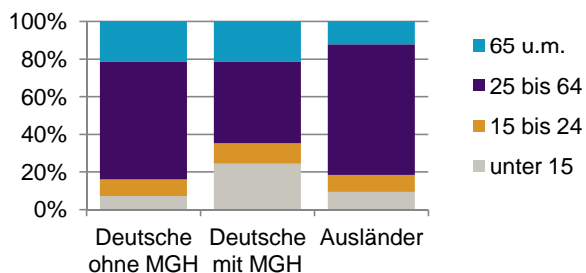


Einwohner nach Migrationshintergrund (MGH) 2010-2014

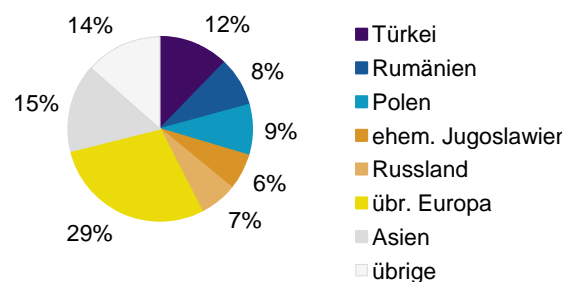
Anteil an der Gesamtbevölkerung in %



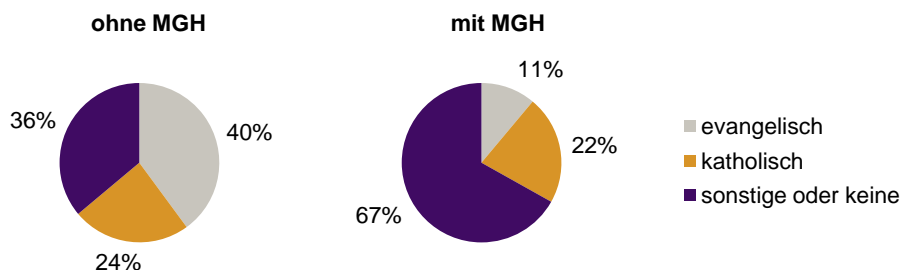
Einwohner 2014 nach MGH und Altersgruppen



Menschen mit MGH 2014 nach dem Bezugsland



Einwohner 2014 nach MGH und Religionszugehörigkeit

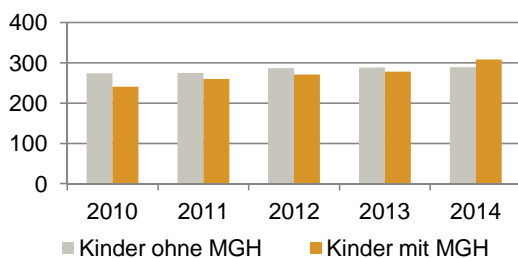


Statistischer Bezirk: 24 Bielingplatz

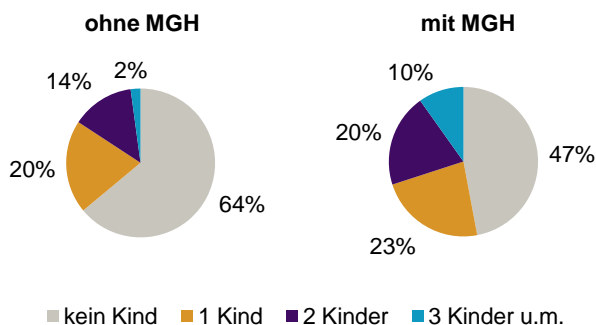
Privathaushalte und Personen in Privathaushalten nach dem Migrationshintergrund (MGH)

	Privathaushalte	Personen in Privathaushalten			
		Insgesamt	darunter Kinder unter 18 J.	darunter Personen mit MGH	darunter Kinder unter 18 J. mit MGH
2010	2 769	4 614	515	1 409	241
2011	2 823	4 728	535	1 470	260
2012	2 978	4 913	558	1 502	271
2013	3 018	4 959	566	1 526	278
2014	3 033	5 016	597	1 620	308
davon ...					
Einpersonenhaushalte	1 795	1 795	-	430	-
<u>nach dem Alter</u>					
unter 18 Jahre	10	10	-	7	-
18 bis 34 Jahre	643	643	-	172	-
35 bis 64 Jahre	735	735	-	155	-
65 Jahre und älter	407	407	-	96	-
Mehrpersonenhaushalte	1 238	3 221	597	1 190	308
<u>nach der Zahl der Personen im Haushalt</u>					
2 Personen	768	1 536	62	463	26
3 Personen	256	768	173	277	69
4 u.m. Personen	214	917	362	450	213
<u>nach dem Haushaltstyp</u>					
Haushalte ohne Kinder	693	1 537	-	455	-
Haushalte mit Kindern	396	1 361	597	630	308
darunter allein Erziehende	103	259	137	112	62
sonstige MPH	149	323	-	105	-
<u>nach der Zahl der Kinder im Haushalt</u>					
1 Kind	234	684	234	273	97
2 Kinder	130	516	260	240	132
3 u.m. Kinder	32	161	103	117	79

Kinder unter 18 Jahre nach MGH 2010-2014

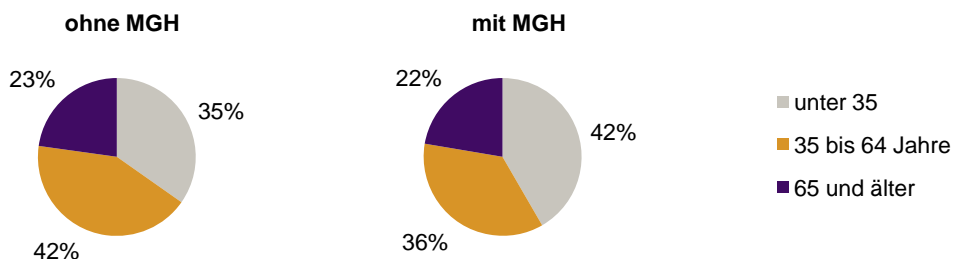


Einwohner in Mehrpersonenhaushalten 2014 nach MGH und Zahl der Kinder im Haushalt

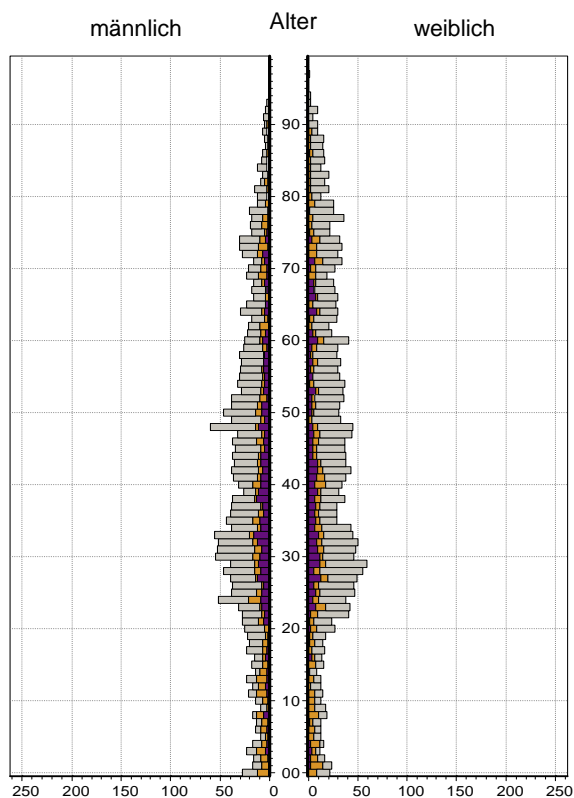


Statistischer Bezirk: 24 Bielingplatz


Einpersonenhaushalte 2014 nach Migrationshintergrund (MGH) und Alter



Bevölkerung am Ort der Hauptwohnung 2013 nach Migrationshintergrund



Bevölkerung in Privathaushalten 2013 nach Haushaltstypen



- Deutsche ohne MGH
- Deutsche mit MGH
- Ausländer

- Paar/Ehepaar mit Kind(ern)
- allein Erziehende
- Paar/Ehepaar ohne Kind(er)
- Einpersonenhaushalt
- sonstige Haushalte

Impressum

Herausgeber:
Stadt Nürnberg
Amt für Stadtforschung und Statistik
für Nürnberg und Fürth
Unschlittplatz 7a
90403 Nürnberg