

Datenblatt Migrationshintergrund Nürnberg

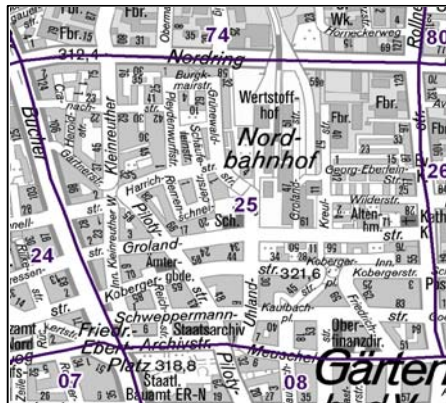
Statistischer Bezirk: 25 Umlandstraße

Bevölkerung mit Hauptwohnsitz in Nürnberg nach dem Migrationshintergrund (MGH)

	Insgesamt	Deutsche ohne MGH	Menschen mit MGH		
			Deutsche mit MGH	Ausländer	Insgesamt
2010	10 564	6 274	2 243	2 047	4 290
2011	10 551	6 169	2 278	2 104	4 382
2012	10 536	6 123	2 290	2 123	4 413
2013	10 842	6 266	2 327	2 249	4 576
2014	11 113	6 339	2 444	2 330	4 774
davon ...					
<u>nach Geschlecht</u>					
Männer	5 320	3 019	1 195	1 106	2 301
Frauen	5 793	3 320	1 249	1 224	2 473
<u>nach Altersgruppen</u>					
unter 3	385	169	187	29	216
3 bis unter 6	280	116	130	34	164
6 bis unter 10	350	120	190	40	230
10 bis unter 15	409	132	213	64	277
15 bis unter 18	254	98	97	59	156
18 bis unter 25	1 001	545	197	259	456
25 bis unter 45	3 848	2 188	671	989	1 660
45 bis unter 65	2 871	1 861	451	559	1 010
65 bis unter 80	1 338	837	236	265	501
80 u.m.	377	273	72	32	104
<u>nach Familienstand</u>					
ledig	5 506	3 262	1 346	898	2 244
verheiratet	3 977	2 068	794	1 115	1 909
verwitwet	583	395	96	92	188
geschieden	1 047	614	208	225	433
<u>nach Religionszugehörigkeit</u>					
evangelisch	2 886	2 329	483	74	557
katholisch	2 786	1 781	567	438	1 005
sonstige oder keine	5 441	2 229	1 394	1 818	3 212
<u>nach dem Bezugsland¹</u>					
Europa (o. Deutschland)			1 658	1 839	3 497
dar. Türkei			316	468	784
Rumänien			302	129	431
Polen			257	125	382
ehem. Jugoslawien			124	311	435
Russland			207	83	290
Griechenland			39	173	212
Italien			65	143	208
Tschechien			89	24	113
Ukraine			76	72	148
Afrika			174	127	301
Asien			415	259	674
dar. Kasachstan			169	10	179
Irak			44	43	87
Amerika, Australien, sonst.			197	105	302

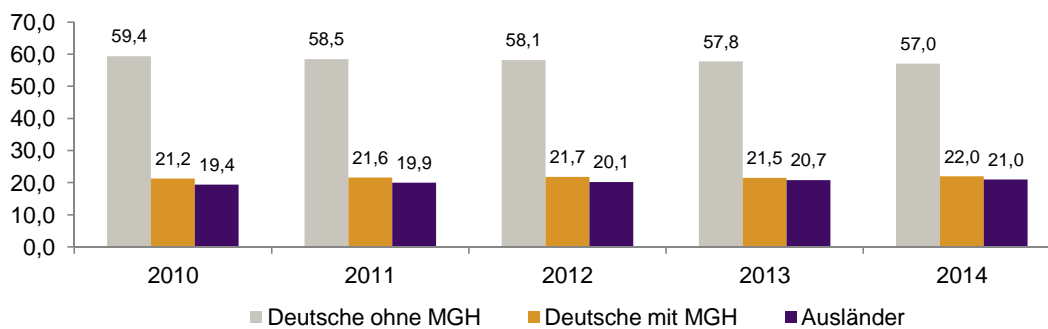
¹ Bezugsland ist bei Ausländern deren Staatsangehörigkeit, bei Deutschen mit Migrationshintergrund die zweite Staatsangehörigkeit oder das Geburtsland

Statistischer Bezirk: 25 Umlandstraße

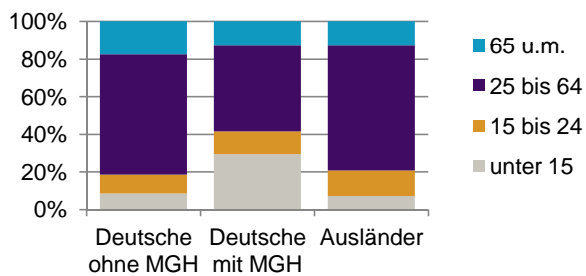


Einwohner nach Migrationshintergrund (MGH) 2010-2014

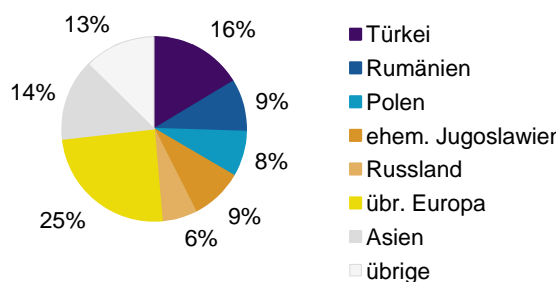
Anteil an der Gesamtbevölkerung in %



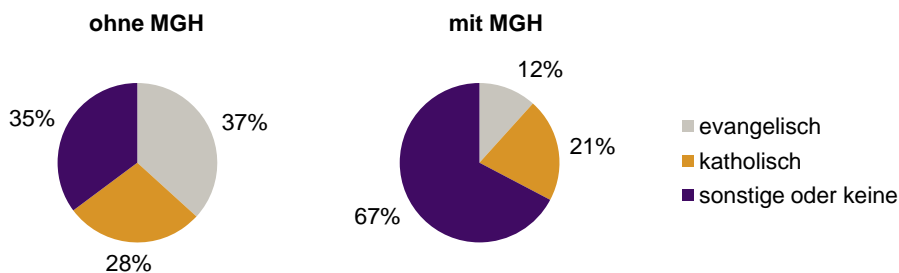
Einwohner 2014 nach MGH und Altersgruppen



Menschen mit MGH 2014 nach dem Bezugsland



Einwohner 2014 nach MGH und Religionszugehörigkeit

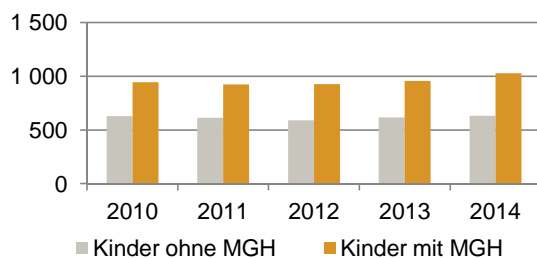


Statistischer Bezirk: 25 Umlandstraße

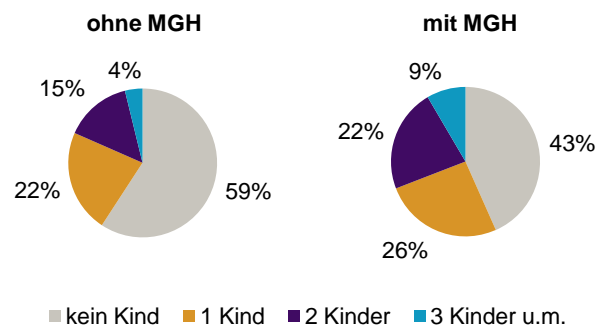
Privathaushalte und Personen in Privathaushalten nach dem Migrationshintergrund (MGH)

	Privathaushalte	Personen in Privathaushalten			
		Insgesamt	darunter Kinder unter 18 J.	darunter Personen mit MGH	darunter Kinder unter 18 J. mit MGH
2010	5 889	10 405	1 571	4 223	944
2011	5 931	10 370	1 539	4 274	924
2012	6 137	10 598	1 514	4 382	925
2013	6 307	10 899	1 574	4 538	957
2014	6 376	11 171	1 659	4 737	1 027
davon ...					
Einpersonenhaushalte	3 501	3 501	-	978	-
<u>nach dem Alter</u>					
unter 18 Jahre	6	6	-	2	-
18 bis 34 Jahre	1 259	1 259	-	364	-
35 bis 64 Jahre	1 553	1 553	-	409	-
65 Jahre und älter	683	683	-	203	-
Mehrpersonenhaushalte	2 875	7 670	1 659	3 759	1 027
<u>nach der Zahl der Personen</u>					
<u>im Haushalt</u>					
2 Personen	1 666	3 332	198	1 300	107
3 Personen	676	2 028	515	1 052	303
4 u.m. Personen	533	2 310	946	1 407	617
<u>nach dem Haushaltstyp</u>					
Haushalte ohne Kinder	1 493	3 342	-	1 350	-
Haushalte mit Kindern	1 098	3 722	1 659	2 129	1 027
darunter allein Erziehende	334	843	457	488	272
sonstige MPH	284	606	-	280	-
<u>nach der Zahl der Kinder im</u>					
<u>Haushalt</u>					
1 Kind	644	1 842	644	969	364
2 Kinder	361	1 412	722	842	454
3 u.m. Kinder	93	468	293	318	209

Kinder unter 18 Jahre nach MGH 2010-2014

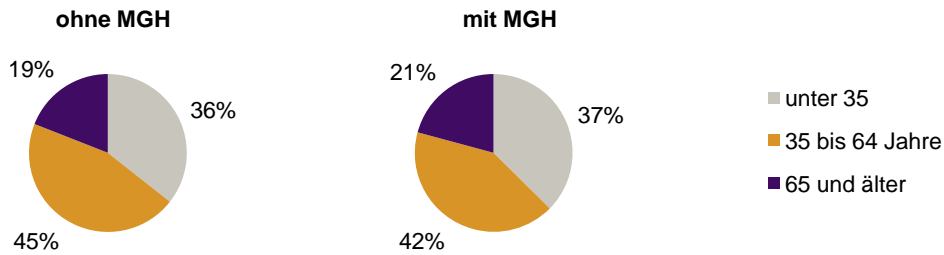


Einwohner in Mehrpersonenhaushalten 2014 nach MGH und Zahl der Kinder im Haushalt

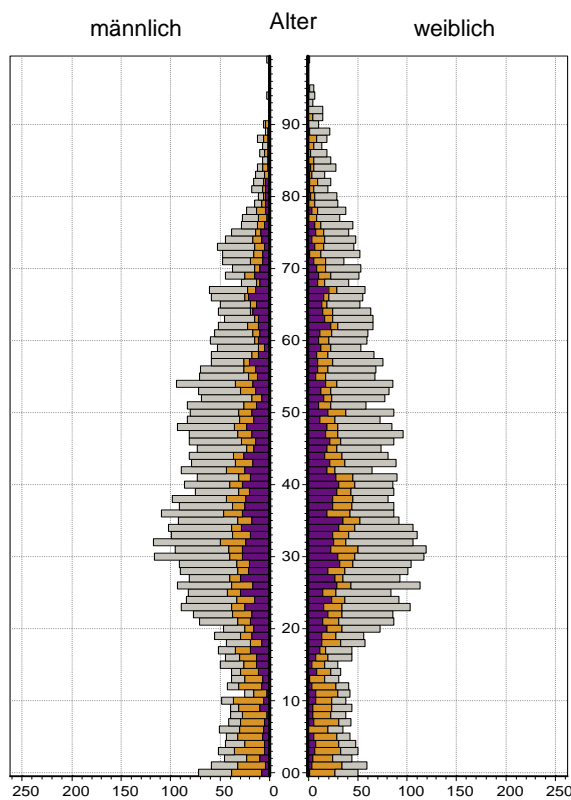


Statistischer Bezirk: 25 Umlandstraße

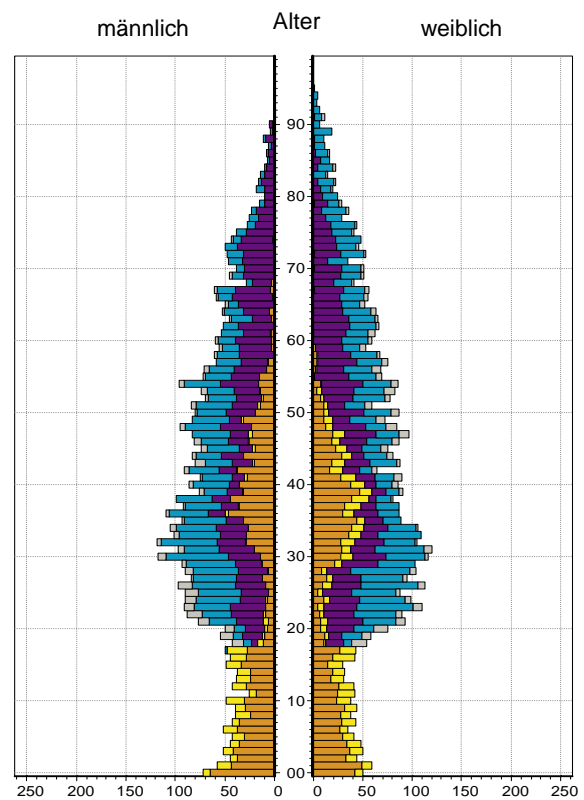
Einpersonenhaushalte 2014 nach Migrationshintergrund (MGH) und Alter



Bevölkerung am Ort der Hauptwohnung 2013
nach Migrationshintergrund



Bevölkerung in Privathaushalten 2013
nach Haushaltstypen



Impressum
Herausgeber:
Stadt Nürnberg
Amt für Stadtforschung und Statistik
für Nürnberg und Fürth
Unschlittplatz 7a
90403 Nürnberg