

Datenblatt Migrationshintergrund Nürnberg

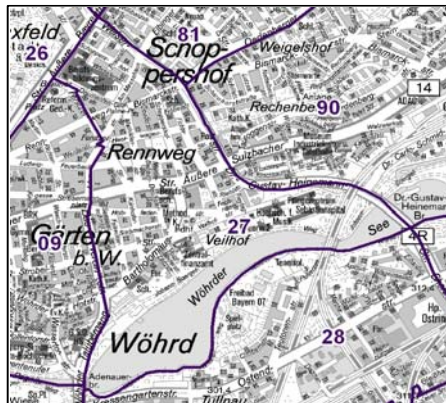
Statistischer Bezirk: 27 Veilhof

Bevölkerung mit Hauptwohnsitz in Nürnberg nach dem Migrationshintergrund (MGH)

	Insgesamt	Deutsche ohne MGH	Menschen mit MGH		
			Deutsche mit MGH	Ausländer	Insgesamt
2010	10 955	6 856	2 094	2 005	4 099
2011	11 120	6 881	2 062	2 177	4 239
2012	11 260	6 891	2 095	2 274	4 369
2013	11 424	6 923	2 133	2 368	4 501
2014	11 423	6 914	2 157	2 352	4 509
davon ...					
<u>nach Geschlecht</u>					
Männer	5 494	3 332	1 044	1 118	2 162
Frauen	5 929	3 582	1 113	1 234	2 347
<u>nach Altersgruppen</u>					
unter 3	272	101	135	36	171
3 bis unter 6	223	80	113	30	143
6 bis unter 10	297	80	159	58	217
10 bis unter 15	321	125	138	58	196
15 bis unter 18	192	79	64	49	113
18 bis unter 25	1 209	767	212	230	442
25 bis unter 45	4 104	2 446	639	1 019	1 658
45 bis unter 65	2 833	1 847	376	610	986
65 bis unter 80	1 409	940	245	224	469
80 u.m.	563	449	76	38	114
<u>nach Familienstand</u>					
ledig	5 810	3 729	1 187	894	2 081
verheiratet	3 841	1 991	703	1 147	1 850
verwitwet	705	510	99	96	195
geschieden	1 067	684	168	215	383
<u>nach Religionszugehörigkeit</u>					
evangelisch	3 124	2 619	418	87	505
katholisch	2 880	1 957	486	437	923
sonstige oder keine	5 419	2 338	1 253	1 828	3 081
<u>nach dem Bezugsland¹</u>					
Europa (o. Deutschland)			1 535	1 911	3 446
dar. Türkei			228	317	545
Rumänien			284	160	444
Polen			227	86	313
ehem. Jugoslawien			136	376	512
Russland			207	104	311
Griechenland			60	181	241
Italien			68	155	223
Tschechien			86	22	108
Ukraine			77	154	231
Afrika			72	75	147
Asien			369	267	636
dar. Kasachstan			139	7	146
Irak			37	31	68
Amerika, Australien, sonst.			181	99	280

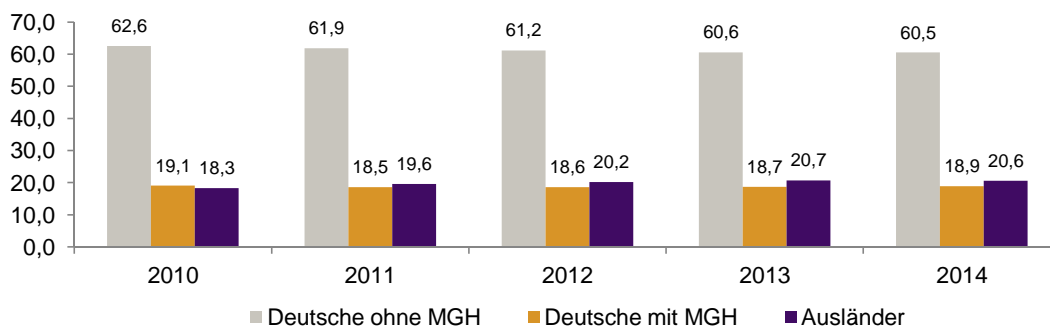
¹ Bezugsland ist bei Ausländern deren Staatsangehörigkeit, bei Deutschen mit Migrationshintergrund die zweite Staatsangehörigkeit oder das Geburtsland

Statistischer Bezirk: 27 Veilhof

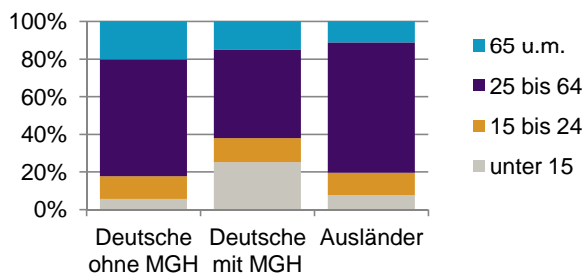


Einwohner nach Migrationshintergrund (MGH) 2010-2014

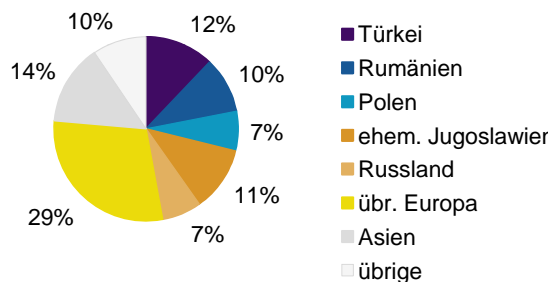
Anteil an der Gesamtbevölkerung in %



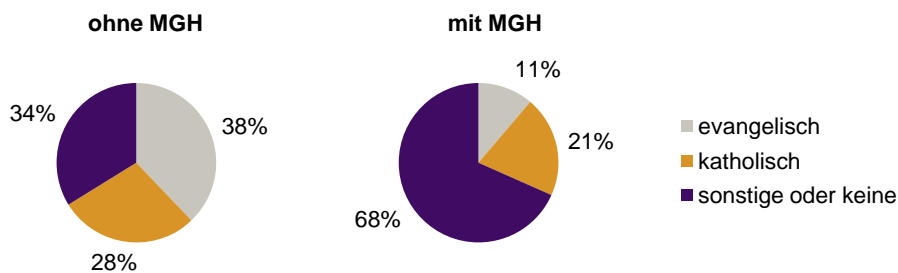
Einwohner 2014 nach MGH und Altersgruppen



Menschen mit MGH 2014 nach dem Bezugsland



Einwohner 2014 nach MGH und Religionszugehörigkeit

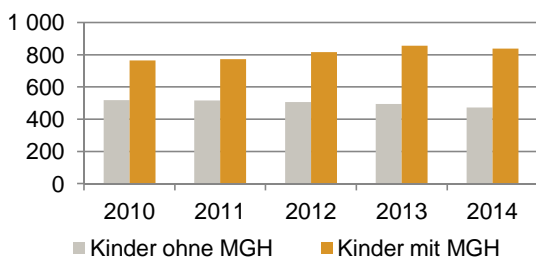


Statistischer Bezirk: 27 Veilhof

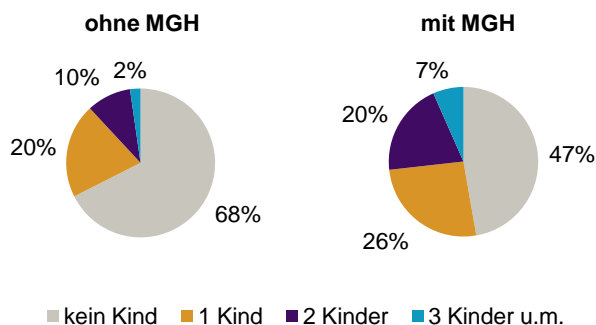
Privathaushalte und Personen in Privathaushalten nach dem Migrationshintergrund (MGH)

	Privathaushalte	Personen in Privathaushalten			
		Insgesamt	darunter Kinder unter 18 J.	darunter Personen mit MGH	darunter Kinder unter 18 J. mit MGH
2010	6 482	10 763	1 283	4 023	765
2011	6 610	10 932	1 288	4 158	772
2012	6 829	11 291	1 322	4 365	816
2013	6 980	11 469	1 351	4 487	857
2014	7 033	11 451	1 311	4 498	839
davon ...					
Einpersonenhaushalte	4 212	4 212	-	1 065	-
<u>nach dem Alter</u>					
unter 18 Jahre	2	2	-	-	-
18 bis 34 Jahre	1 804	1 804	-	450	-
35 bis 64 Jahre	1 644	1 644	-	419	-
65 Jahre und älter	762	762	-	196	-
Mehrpersonenhaushalte	2 821	7 239	1 311	3 433	839
<u>nach der Zahl der Personen</u>					
<u>im Haushalt</u>					
2 Personen	1 788	3 576	176	1 311	88
3 Personen	602	1 806	411	944	237
4 u.m. Personen	431	1 857	724	1 178	514
<u>nach dem Haushaltstyp</u>					
Haushalte ohne Kinder	1 604	3 534	-	1 346	-
Haushalte mit Kindern	911	3 044	1 311	1 810	839
darunter allein Erziehende	277	687	355	353	187
sonstige MPH	306	661	-	277	-
<u>nach der Zahl der Kinder im</u>					
<u>Haushalt</u>					
1 Kind	583	1 673	583	892	328
2 Kinder	266	1 058	532	692	365
3 u.m. Kinder	62	313	196	226	146

Kinder unter 18 Jahre nach MGH 2010-2014

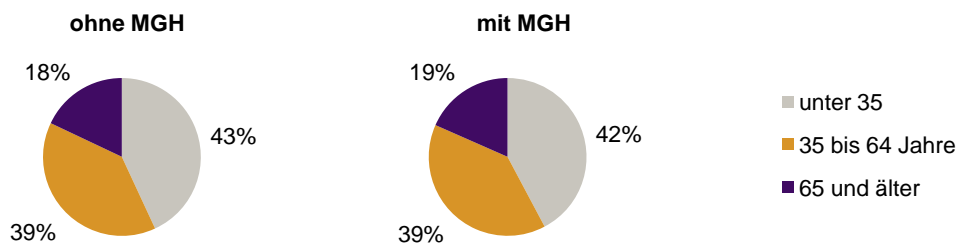


Einwohner in Mehrpersonenhaushalten 2014 nach MGH und Zahl der Kinder im Haushalt

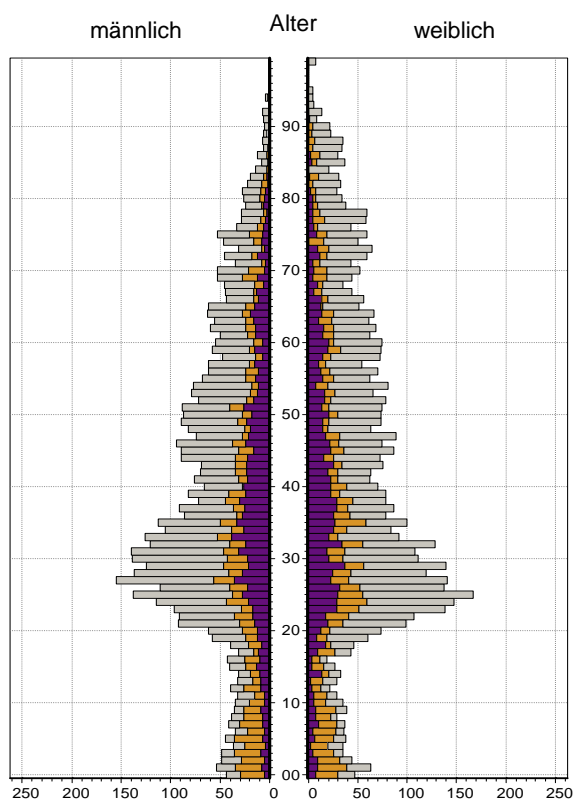


Statistischer Bezirk: 27 Veilhof

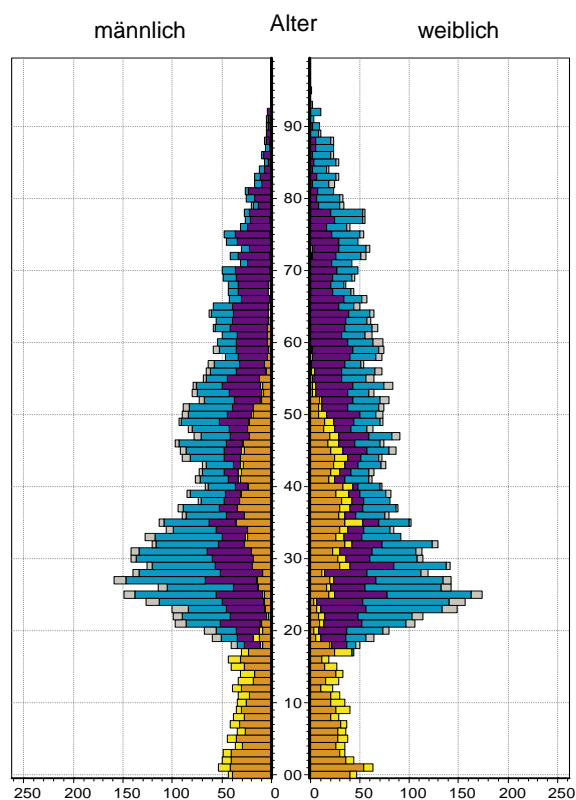
Einpersonenhaushalte 2014 nach Migrationshintergrund (MGH) und Alter



Bevölkerung am Ort der Hauptwohnung 2013 nach Migrationshintergrund



Bevölkerung in Privathaushalten 2013 nach Haushaltstypen



- Deutsche ohne MGH
- Deutsche mit MGH
- Ausländer

- Paar/Ehepaar mit Kind(ern)
- allein Erziehende
- Paar/Ehepaar ohne Kind(er)
- Einpersonenhaushalt
- sonstige Haushalte

Impressum
Herausgeber:
Stadt Nürnberg
Amt für Stadtforschung und Statistik
für Nürnberg und Fürth
Unschlittplatz 7a
90403 Nürnberg