

Datenblatt Migrationshintergrund Nürnberg

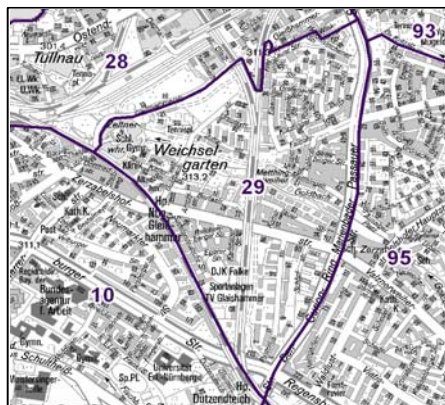
Statistischer Bezirk: 29 Gleißhammer

Bevölkerung mit Hauptwohnsitz in Nürnberg nach dem Migrationshintergrund (MGH)

	Insgesamt	Deutsche ohne MGH	Menschen mit MGH		
			Deutsche mit MGH	Ausländer	Insgesamt
2010	6 176	4 275	1 200	701	1 901
2011	6 205	4 247	1 231	727	1 958
2012	6 192	4 237	1 236	719	1 955
2013	6 195	4 216	1 259	720	1 979
2014	6 177	4 167	1 261	749	2 010
davon ...					
<u>nach Geschlecht</u>					
Männer	2 919	1 951	611	357	968
Frauen	3 258	2 216	650	392	1 042
<u>nach Altersgruppen</u>					
unter 3	152	74	74	4	78
3 bis unter 6	155	74	72	9	81
6 bis unter 10	215	110	95	10	105
10 bis unter 15	290	151	117	22	139
15 bis unter 18	165	93	55	17	72
18 bis unter 25	450	284	90	76	166
25 bis unter 45	1 667	1 051	304	312	616
45 bis unter 65	1 773	1 316	244	213	457
65 bis unter 80	953	724	156	73	229
80 u.m.	357	290	54	13	67
<u>nach Familienstand</u>					
ledig	2 550	1 703	617	230	847
verheiratet	2 608	1 693	486	429	915
verwitwet	451	355	69	27	96
geschieden	568	416	89	63	152
<u>nach Religionszugehörigkeit</u>					
evangelisch	1 954	1 687	248	19	267
katholisch	1 618	1 186	284	148	432
sonstige oder keine	2 605	1 294	729	582	1 311
<u>nach dem Bezugsland¹</u>					
Europa (o. Deutschland)			913	611	1 524
dar. Türkei			170	157	327
Rumänien			142	31	173
Polen			167	49	216
ehem. Jugoslawien			60	104	164
Russland			120	41	161
Griechenland			21	34	55
Italien			22	28	50
Tschechien			76	14	90
Ukraine			47	34	81
Afrika			52	26	78
Asien			190	75	265
dar. Kasachstan			63	1	64
Irak			52	6	58
Amerika, Australien, sonst.			106	37	143

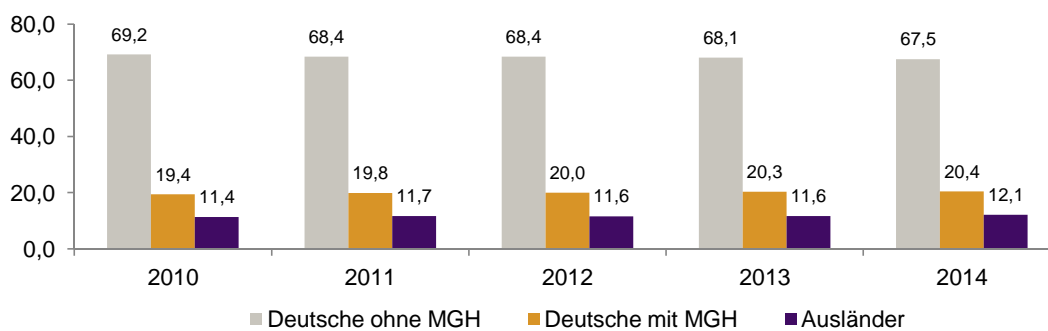
¹ Bezugsland ist bei Ausländern deren Staatsangehörigkeit, bei Deutschen mit Migrationshintergrund die zweite Staatsangehörigkeit oder das Geburtsland

Statistischer Bezirk: 29 Gleißhammer

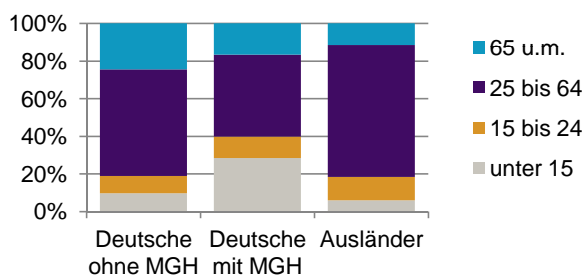


Einwohner nach Migrationshintergrund (MGH) 2010-2014

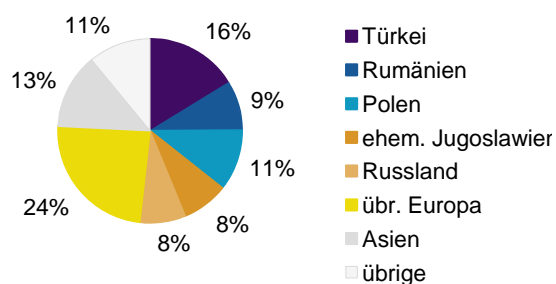
Anteil an der Gesamtbevölkerung in %



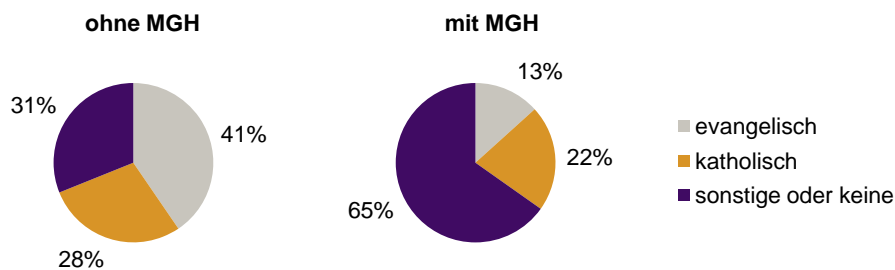
Einwohner 2014 nach MGH und Altersgruppen



Menschen mit MGH 2014 nach dem Bezugsland



Einwohner 2014 nach MGH und Religionszugehörigkeit

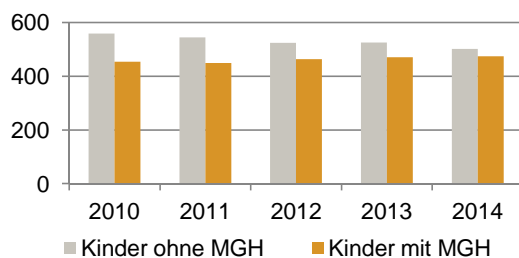


Statistischer Bezirk: 29 Gleißhammer

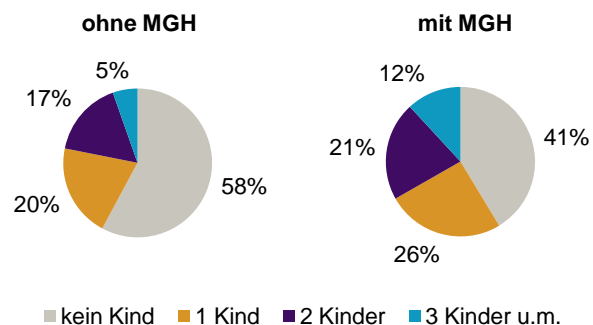
Privathaushalte und Personen in Privathaushalten nach dem Migrationshintergrund (MGH)

	Privathaushalte	Personen in Privathaushalten			
		Insgesamt	darunter Kinder unter 18 J.	darunter Personen mit MGH	darunter Kinder unter 18 J. mit MGH
2010	3 123	6 122	1 013	1 889	454
2011	3 147	6 136	994	1 941	449
2012	3 177	6 133	987	1 937	463
2013	3 178	6 142	996	1 965	471
2014	3 180	6 113	976	1 988	474
davon ...					
Einpersonenhaushalte	1 514	1 514	-	305	-
<u>nach dem Alter</u>					
unter 18 Jahre	1	1	-	1	-
18 bis 34 Jahre	411	411	-	87	-
35 bis 64 Jahre	684	684	-	132	-
65 Jahre und älter	418	418	-	85	-
Mehrpersonenhaushalte	1 666	4 599	976	1 683	474
<u>nach der Zahl der Personen</u>					
<u>im Haushalt</u>					
2 Personen	892	1 784	74	486	22
3 Personen	407	1 221	264	477	130
4 u.m. Personen	367	1 594	638	720	322
<u>nach dem Haushaltstyp</u>					
Haushalte ohne Kinder	898	2 055	-	607	-
Haushalte mit Kindern	621	2 216	976	987	474
darunter allein Erziehende	130	332	179	118	66
sonstige MPH	147	328	-	89	-
<u>nach der Zahl der Kinder im</u>					
<u>Haushalt</u>					
1 Kind	342	1 020	342	428	158
2 Kinder	210	840	420	360	190
3 u.m. Kinder	69	356	214	199	126

Kinder unter 18 Jahre nach MGH 2010-2014

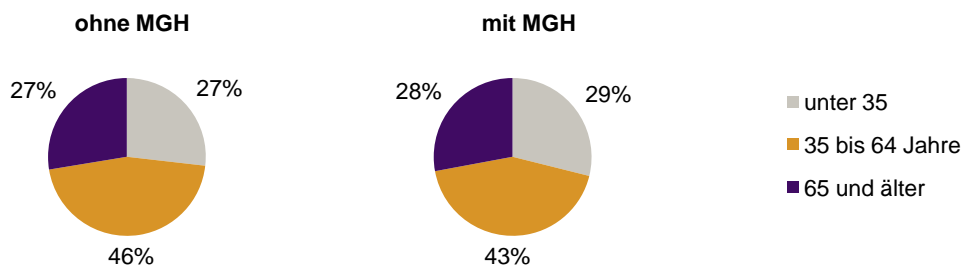


Einwohner in Mehrpersonenhaushalten 2014 nach MGH und Zahl der Kinder im Haushalt




Statistischer Bezirk: 29 Gleißhammer

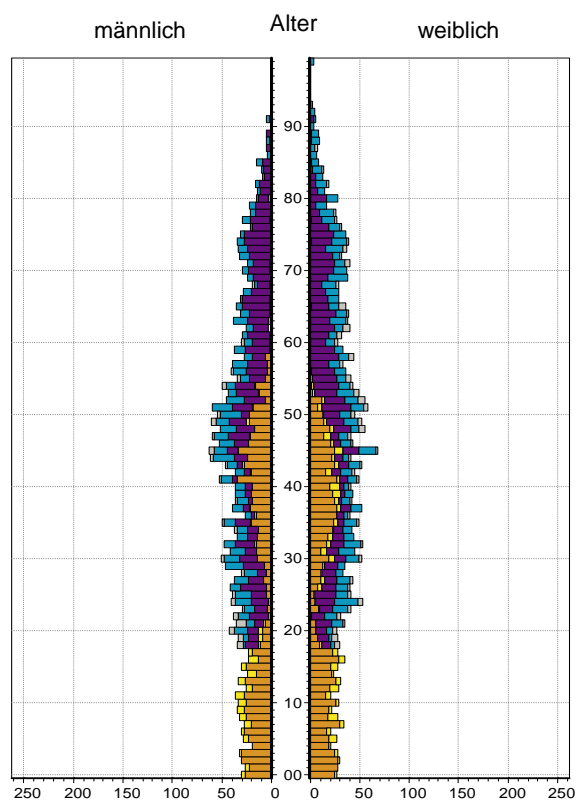
Einpersonenhaushalte 2014 nach Migrationshintergrund (MGH) und Alter



Bevölkerung am Ort der Hauptwohnung 2013 nach Migrationshintergrund



Bevölkerung in Privathaushalten 2013 nach Haushaltstypen



- Deutsche ohne MGH
- Deutsche mit MGH
- Ausländer

- Paar/Ehepaar mit Kind(ern)
- allein Erziehende
- Paar/Ehepaar ohne Kind(er)
- Einpersonenhaushalt
- sonstige Haushalte

Impressum
Herausgeber:
Stadt Nürnberg
Amt für Stadtforschung und Statistik
für Nürnberg und Fürth
Unschlittplatz 7a
90403 Nürnberg