

## Datenblatt Migrationshintergrund Nürnberg

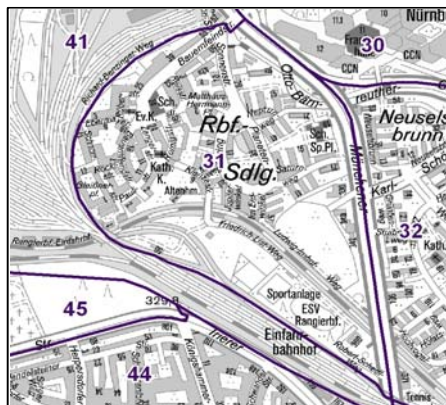
Statistischer Bezirk: 31 Rangierbahnhof-Siedlung

Bevölkerung mit Hauptwohnsitz in Nürnberg nach dem Migrationshintergrund (MGH)

|   | Insgesamt    | Deutsche<br>ohne MGH | Menschen mit MGH    |            |              |
|---|--------------|----------------------|---------------------|------------|--------------|
|   |              |                      | Deutsche mit<br>MGH | Ausländer  | Insgesamt    |
| <b>2010</b>                                   | <b>3 958</b> | <b>2 661</b>         | <b>769</b>          | <b>528</b> | <b>1 297</b> |
| <b>2011</b>                                   | <b>3 980</b> | <b>2 610</b>         | <b>802</b>          | <b>568</b> | <b>1 370</b> |
| <b>2012</b>                                   | <b>3 953</b> | <b>2 581</b>         | <b>815</b>          | <b>557</b> | <b>1 372</b> |
| <b>2013</b>                                   | <b>3 968</b> | <b>2 561</b>         | <b>835</b>          | <b>572</b> | <b>1 407</b> |
| <b>2014</b>                                   | <b>3 969</b> | <b>2 501</b>         | <b>871</b>          | <b>597</b> | <b>1 468</b> |
| davon ...                                     |              |                      |                     |            |              |
| <b><u>nach Geschlecht</u></b>                 |              |                      |                     |            |              |
| Männer  | 1 937        | 1 199                | 436                 | 302        | 738          |
| Frauen  | 2 032        | 1 302                | 435                 | 295        | 730          |
| <b><u>nach Altersgruppen</u></b>              |              |                      |                     |            |              |
| unter 3                                       | 94           | 33                   | 53                  | 8          | 61           |
| 3 bis unter 6                                 | 99           | 33                   | 59                  | 7          | 66           |
| 6 bis unter 10                                | 140          | 66                   | 63                  | 11         | 74           |
| 10 bis unter 15                               | 158          | 66                   | 75                  | 17         | 92           |
| 15 bis unter 18                               | 125          | 60                   | 34                  | 31         | 65           |
| 18 bis unter 25                               | 284          | 163                  | 66                  | 55         | 121          |
| 25 bis unter 45                               | 986          | 526                  | 213                 | 247        | 460          |
| 45 bis unter 65                               | 1 083        | 772                  | 170                 | 141        | 311          |
| 65 bis unter 80                               | 688          | 515                  | 103                 | 70         | 173          |
| 80 u.m.                                       | 312          | 267                  | 35                  | 10         | 45           |
| <b><u>nach Familienstand</u></b>              |              |                      |                     |            |              |
| ledig   | 1 404        | 824                  | 418                 | 162        | 580          |
| verheiratet                                   | 1 775        | 1 070                | 350                 | 355        | 705          |
| verwitwet                                     | 417          | 340                  | 47                  | 30         | 77           |
| geschieden                                    | 373          | 267                  | 56                  | 50         | 106          |
| <b><u>nach Religionszugehörigkeit</u></b>     |              |                      |                     |            |              |
| evangelisch                                   | 1 084        | 920                  | 152                 | 12         | 164          |
| katholisch                                    | 1 114        | 814                  | 214                 | 86         | 300          |
| sonstige oder keine                           | 1 771        | 767                  | 505                 | 499        | 1 004        |
| <b><u>nach dem Bezugsland<sup>1</sup></u></b> |              |                      |                     |            |              |
| Europa (o. Deutschland)                       |              |                      | 655                 | 540        | 1 195        |
| dar. Türkei                                   |              |                      | 211                 | 245        | 456          |
| Rumänien                                      |              |                      | 66                  | 25         | 91           |
| Polen   |              |                      | 119                 | 25         | 144          |
| ehem. Jugoslawien                             |              |                      | 40                  | 57         | 97           |
| Russland                                      |              |                      | 82                  | 28         | 110          |
| Griechenland                                  |              |                      | 19                  | 37         | 56           |
| Italien                                       |              |                      | 22                  | 43         | 65           |
| Tschechien                                    |              |                      | 32                  | 9          | 41           |
| Ukraine                                       |              |                      | 34                  | 33         | 67           |
| Afrika  |              |                      | 26                  | 20         | 46           |
| Asien   |              |                      | 124                 | 29         | 153          |
| dar. Kasachstan                               |              |                      | 67                  | 3          | 70           |
| Irak  |              |                      | 16                  | 4          | 20           |
| Amerika, Australien, sonst.                   |              |                      | 66                  | 8          | 74           |

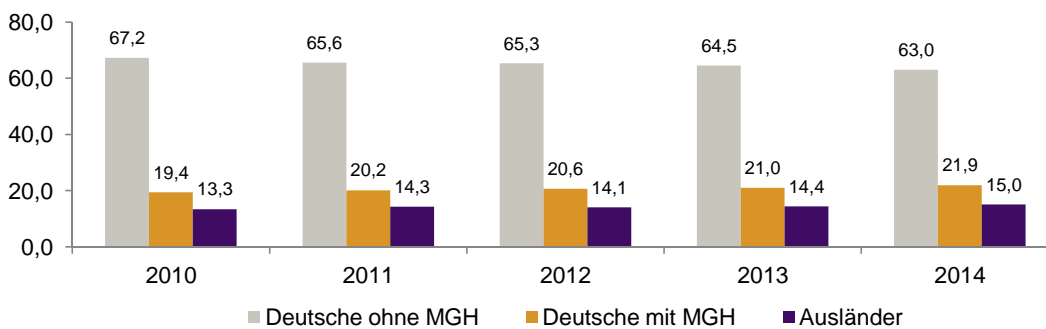
<sup>1</sup> Bezugsland ist bei Ausländern deren Staatsangehörigkeit, bei Deutschen mit Migrationshintergrund die zweite Staatsangehörigkeit oder das Geburtsland

Statistischer Bezirk: 31 Rangierbahnhof-Siedlung

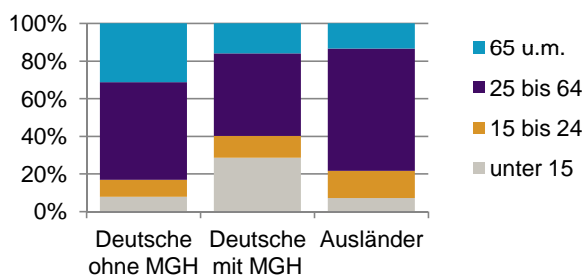


Einwohner nach Migrationshintergrund (MGH) 2010-2014

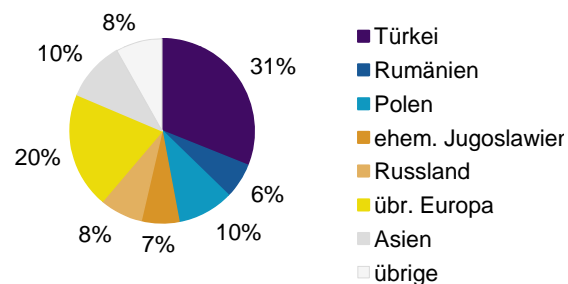
Anteil an der Gesamtbevölkerung in %



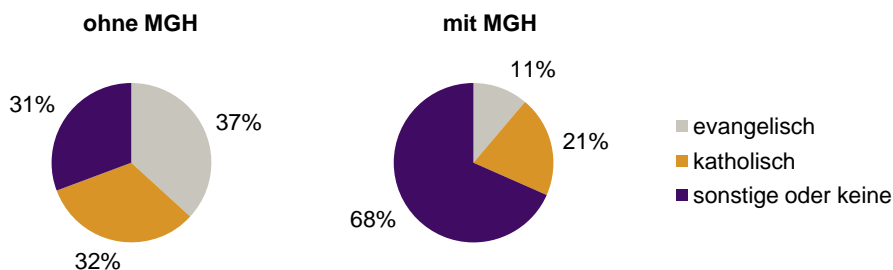
Einwohner 2014 nach MGH und Altersgruppen



Menschen mit MGH 2014 nach dem Bezugsland



Einwohner 2014 nach MGH und Religionszugehörigkeit

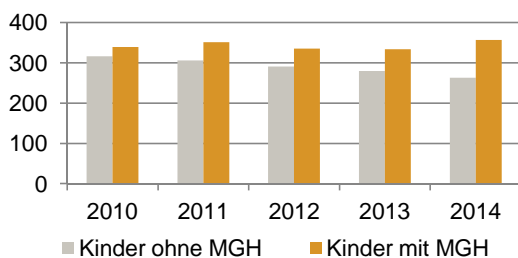


Statistischer Bezirk: 31 Rangierbahnhof-Siedlung

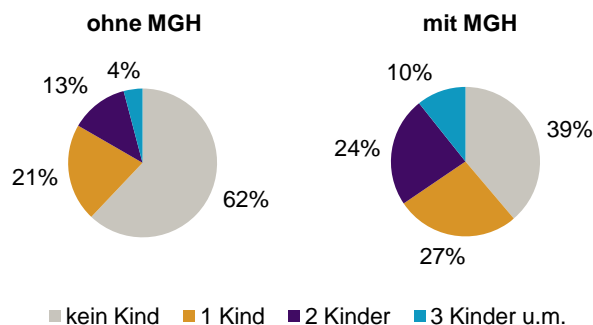
Privathaushalte und Personen in Privathaushalten nach dem Migrationshintergrund (MGH)

|   | Privathaushalte | Personen in Privathaushalten |                                   |                                 |   |
|---|-----------------|------------------------------|-----------------------------------|---------------------------------|---|
|   |                 | Insgesamt                    | darunter<br>Kinder unter<br>18 J. | darunter<br>Personen mit<br>MGH | darunter<br>Kinder unter<br>18 J. mit MGH |
| 2010                                      | 2 044           | 3 942                        | 655                               | 1 283                           | 339                                       |
| 2011                                      | 2 060           | 3 965                        | 657                               | 1 359                           | 351                                       |
| 2012                                      | 2 078           | 3 945                        | 626                               | 1 360                           | 335                                       |
| 2013                                      | 2 083           | 3 961                        | 614                               | 1 393                           | 334                                       |
| 2014                                      | 2 082           | 3 968                        | 620                               | 1 459                           | 357                                       |
| davon ...                                 |                 |                              |                                   |                                 |   |
| <b>Einpersonenhaushalte</b>               | <b>974</b>      | <b>974</b>                   | <b>-</b>                          | <b>180</b>                      | <b>-</b>                                  |
| <b><u>nach dem Alter</u></b>              |                 |                              |                                   |                                 |   |
| unter 18 Jahre                            | -               | -                            | -                                 | -                               | -   |
| 18 bis 34 Jahre                           | 175             | 175                          | -                                 | 50                              | -   |
| 35 bis 64 Jahre                           | 442             | 442                          | -                                 | 86                              | -   |
| 65 Jahre und älter                        | 357             | 357                          | -                                 | 44                              | -   |
| <b>Mehrpersonenhaushalte</b>              | <b>1 108</b>    | <b>2 994</b>                 | <b>620</b>                        | <b>1 279</b>                    | <b>357</b>                                |
| <b><u>nach der Zahl der Personen</u></b>  |                 |                              |                                   |                                 |   |
| <b><u>im Haushalt</u></b>                 |                 |                              |                                   |                                 |   |
| 2 Personen                                | 632             | 1 264                        | 52                                | 376                             | 20  |
| 3 Personen                                | 264             | 792                          | 180                               | 334                             | 82  |
| 4 u.m. Personen                           | 212             | 938                          | 388                               | 569                             | 255                                       |
| <b><u>nach dem Haushaltstyp</u></b>       |                 |                              |                                   |                                 |   |
| Haushalte ohne Kinder                     | 601             | 1 328                        | -                                 | 423                             | -   |
| Haushalte mit Kindern                     | 402             | 1 433                        | 620                               | 783                             | 357                                       |
| darunter allein Erziehende                | 97              | 254                          | 138                               | 97                              | 55  |
| sonstige MPH                              | 105             | 233                          | -                                 | 73                              | -   |
| <b><u>nach der Zahl der Kinder im</u></b> |                 |                              |                                   |                                 |   |
| <b><u>Haushalt</u></b>                    |                 |                              |                                   |                                 |   |
| 1 Kind                                    | 234             | 707                          | 234                               | 342                             | 117                                       |
| 2 Kinder                                  | 129             | 519                          | 257                               | 304                             | 154                                       |
| 3 u.m. Kinder                             | 39              | 207                          | 129                               | 137                             | 86  |

Kinder unter 18 Jahre nach MGH 2010-2014

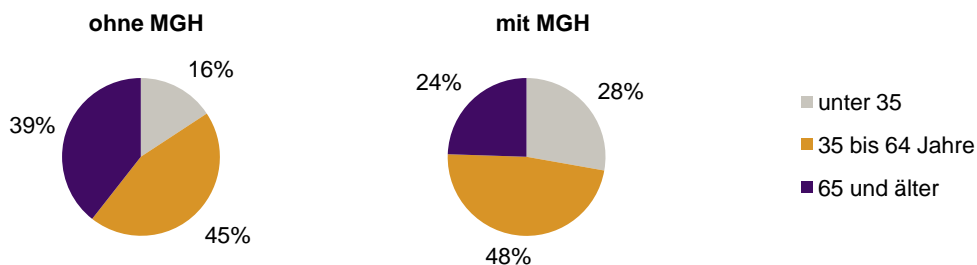


Einwohner in Mehrpersonenhaushalten 2014 nach MGH und Zahl der Kinder im Haushalt

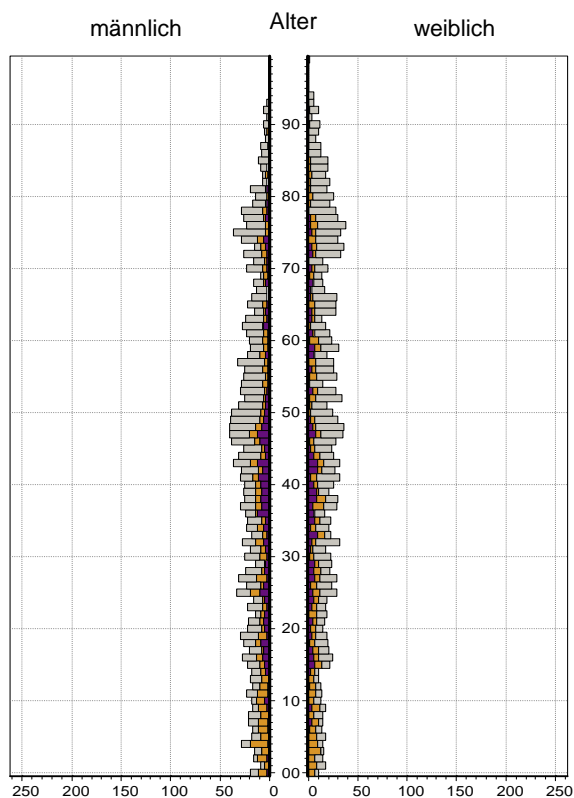


Statistischer Bezirk: 31 Rangierbahnhof-Siedlung


Einpersonenhaushalte 2014 nach Migrationshintergrund (MGH) und Alter



Bevölkerung am Ort der Hauptwohnung 2013  
nach Migrationshintergrund



Bevölkerung in Privathaushalten 2013  
nach Haushaltstypen



- Deutsche ohne MGH
- Deutsche mit MGH
- Ausländer

- Paar/Ehepaar mit Kind(ern)
- allein Erziehende
- Paar/Ehepaar ohne Kind(er)
- Einpersonenhaushalt
- sonstige Haushalte

Impressum

Herausgeber:  
Stadt Nürnberg  
Amt für Stadtforschung und Statistik  
für Nürnberg und Fürth  
Unschlittplatz 7a  
90403 Nürnberg