

## Datenblatt Migrationshintergrund Nürnberg

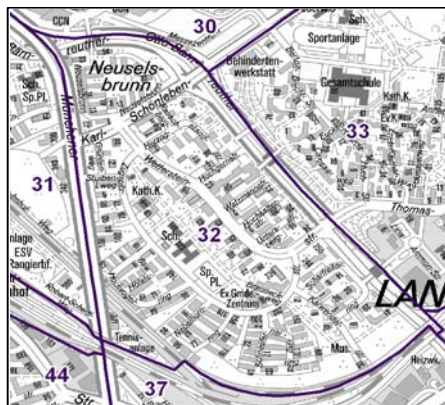
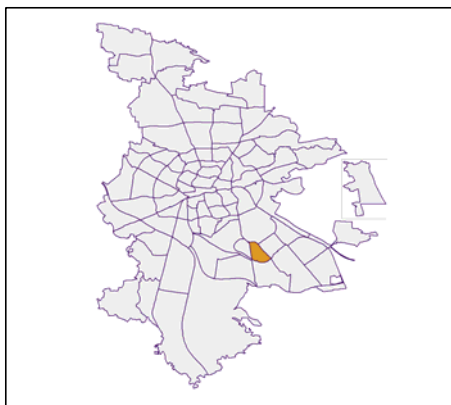
Statistischer Bezirk: 32 Langwasser Nordwest

Bevölkerung mit Hauptwohnsitz in Nürnberg nach dem Migrationshintergrund (MGH)

	Insgesamt	Deutsche ohne MGH	Menschen mit MGH		
			Deutsche mit MGH	Ausländer	Insgesamt
<b>2010</b>	<b>7 558</b>	<b>3 575</b>	<b>3 064</b>	<b>919</b>	<b>3 983</b>
<b>2011</b>	<b>7 555</b>	<b>3 449</b>	<b>3 130</b>	<b>976</b>	<b>4 106</b>
<b>2012</b>	<b>7 542</b>	<b>3 440</b>	<b>3 146</b>	<b>956</b>	<b>4 102</b>
<b>2013</b>	<b>7 475</b>	<b>3 400</b>	<b>3 083</b>	<b>992</b>	<b>4 075</b>
<b>2014</b>	<b>7 504</b>	<b>3 383</b>	<b>3 090</b>	<b>1 031</b>	<b>4 121</b>
davon ...					
<b><u>nach Geschlecht</u></b>					
Männer	3 534	1 593	1 475	466	1 941
Frauen	3 970	1 790	1 615	565	2 180
<b><u>nach Altersgruppen</u></b>					
unter 3	187	38	123	26	149
3 bis unter 6	193	29	148	16	164
6 bis unter 10	211	38	146	27	173
10 bis unter 15	282	61	187	34	221
15 bis unter 18	186	49	97	40	137
18 bis unter 25	460	245	155	60	215
25 bis unter 45	1 741	582	745	414	1 159
45 bis unter 65	2 021	940	800	281	1 081
65 bis unter 80	1 654	1 036	512	106	618
80 u.m.	569	365	177	27	204
<b><u>nach Familienstand</u></b>					
ledig	2 482	1 025	1 153	304	1 457
verheiratet	3 644	1 586	1 481	577	2 058
verwitwet	709	418	233	58	291
geschieden	669	354	223	92	315
<b><u>nach Religionszugehörigkeit</u></b>					
evangelisch	2 148	1 337	760	51	811
katholisch	2 414	1 101	1 103	210	1 313
sonstige oder keine	2 942	945	1 227	770	1 997
<b><u>nach dem Bezugsland<sup>1</sup></u></b>					
Europa (o. Deutschland)			2 136	813	2 949
dar. Türkei			151	169	320
Rumänien			259	43	302
Polen			528	118	646
ehem. Jugoslawien			59	96	155
Russland			592	121	713
Griechenland			19	46	65
Italien			29	45	74
Tschechien			262	15	277
Ukraine			114	82	196
Afrika			37	25	62
Asien			822	178	1 000
dar. Kasachstan			538	34	572
Irak			88	36	124
Amerika, Australien, sonst.			95	15	110

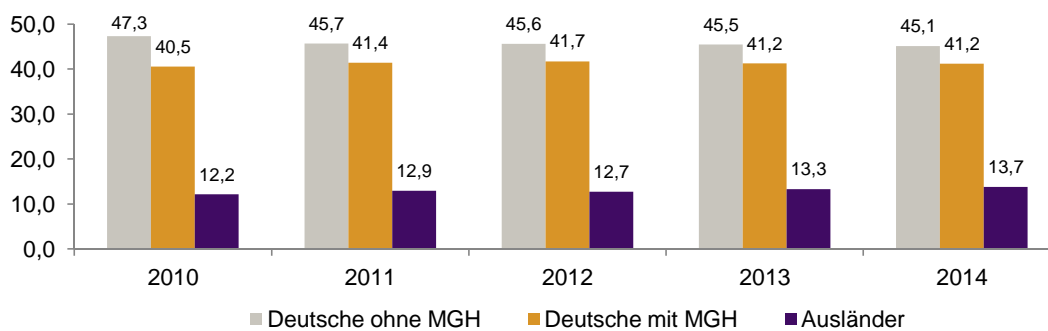
<sup>1</sup> Bezugsland ist bei Ausländern deren Staatsangehörigkeit, bei Deutschen mit Migrationshintergrund die zweite Staatsangehörigkeit oder das Geburtsland

Statistischer Bezirk: 32 Langwasser Nordwest

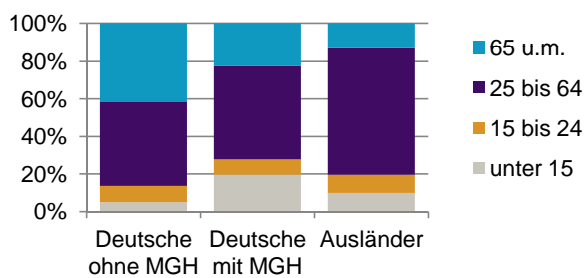


Einwohner nach Migrationshintergrund (MGH) 2010-2014

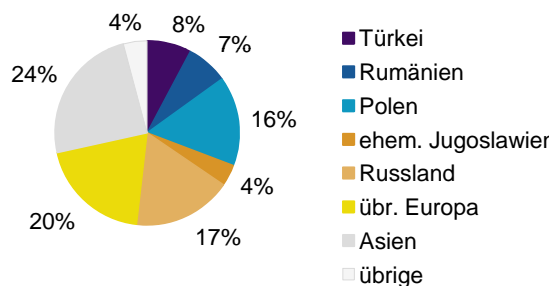
Anteil an der Gesamtbevölkerung in %



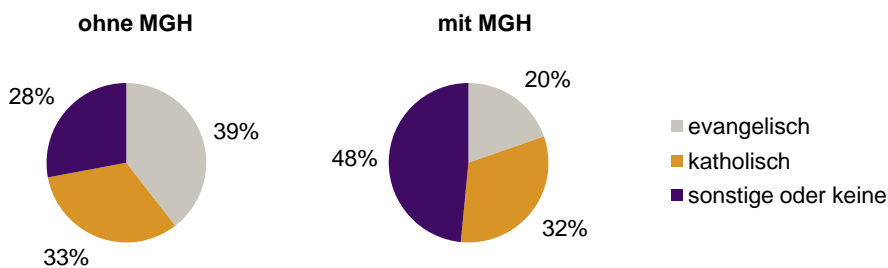
Einwohner 2014 nach MGH und Altersgruppen



Menschen mit MGH 2014 nach dem Bezugsland



Einwohner 2014 nach MGH und Religionszugehörigkeit

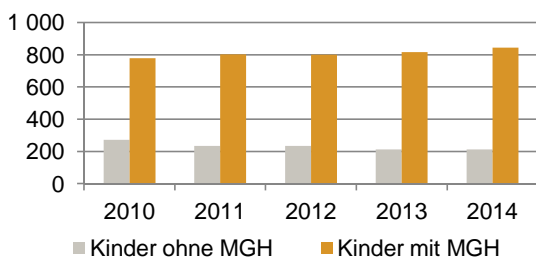


Statistischer Bezirk: 32 Langwasser Nordwest

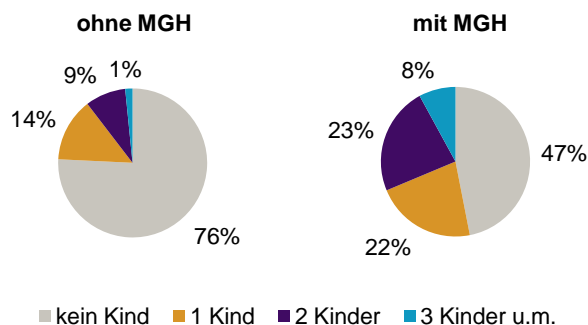
Privathaushalte und Personen in Privathaushalten nach dem Migrationshintergrund (MGH)

	Privathaushalte	Personen in Privathaushalten			
		Insgesamt	darunter Kinder unter 18 J.	darunter Personen mit MGH	darunter Kinder unter 18 J. mit MGH
<b>2010</b>	<b>3 901</b>	<b>7 603</b>	<b>1 051</b>	<b>3 995</b>	<b>779</b>
<b>2011</b>	<b>3 916</b>	<b>7 602</b>	<b>1 038</b>	<b>4 124</b>	<b>803</b>
<b>2012</b>	<b>3 958</b>	<b>7 585</b>	<b>1 035</b>	<b>4 118</b>	<b>801</b>
<b>2013</b>	<b>3 932</b>	<b>7 516</b>	<b>1 029</b>	<b>4 087</b>	<b>816</b>
<b>2014</b>	<b>3 932</b>	<b>7 547</b>	<b>1 058</b>	<b>4 136</b>	<b>845</b>
davon ...					
<b>Einpersonenhaushalte</b>	<b>1 748</b>	<b>1 748</b>	<b>-</b>	<b>704</b>	<b>-</b>
<b><u>nach dem Alter</u></b>					
unter 18 Jahre	4	4	-	2	-
18 bis 34 Jahre	276	276	-	128	-
35 bis 64 Jahre	666	666	-	283	-
65 Jahre und älter	802	802	-	291	-
<b>Mehrpersonenhaushalte</b>	<b>2 184</b>	<b>5 799</b>	<b>1 058</b>	<b>3 432</b>	<b>845</b>
<b><u>nach der Zahl der Personen im Haushalt</u></b>					
2 Personen	1 292	2 584	88	1 139	48
3 Personen	464	1 392	255	922	212
4 u.m. Personen	428	1 823	715	1 371	585
<b><u>nach dem Haushaltstyp</u></b>					
Haushalte ohne Kinder	1 312	2 971	-	1 419	-
Haushalte mit Kindern	671	2 395	1 058	1 822	845
darunter allein Erziehende	158	412	227	270	155
sonstige MPH	201	433	-	191	-
<b><u>nach der Zahl der Kinder im Haushalt</u></b>					
1 Kind	355	1 075	355	749	257
2 Kinder	253	1 010	506	801	414
3 u.m. Kinder	63	310	197	272	174

Kinder unter 18 Jahre nach MGH 2010-2014

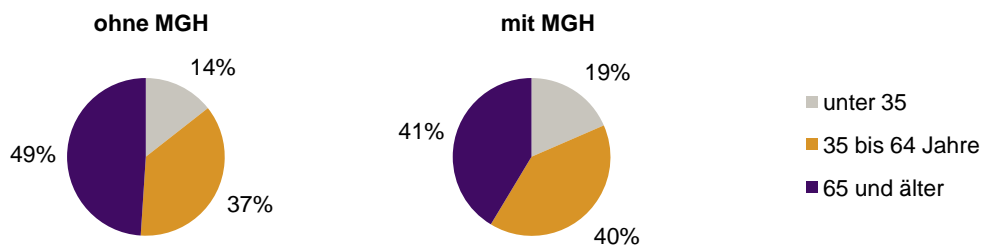


Einwohner in Mehrpersonenhaushalten 2014 nach MGH und Zahl der Kinder im Haushalt




Statistischer Bezirk: 32 Langwasser Nordwest

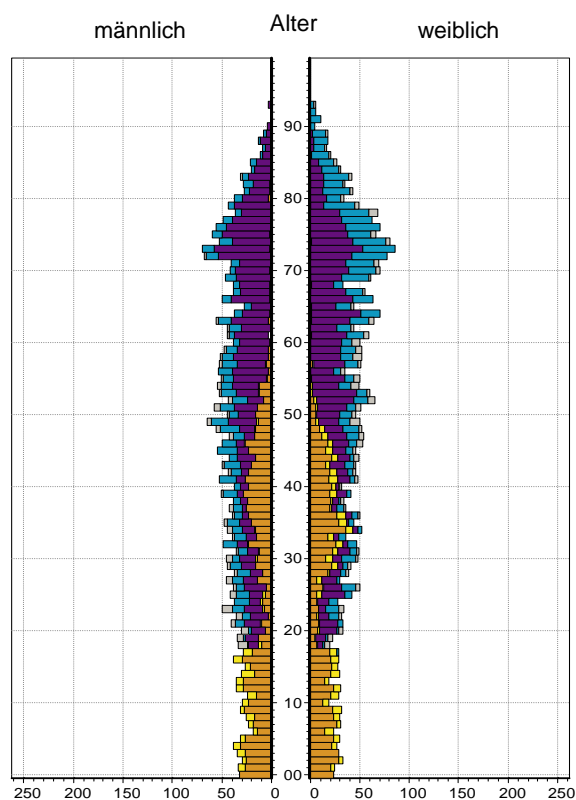
Einpersonenhaushalte 2014 nach Migrationshintergrund (MGH) und Alter



Bevölkerung am Ort der Hauptwohnung 2013  
nach Migrationshintergrund



Bevölkerung in Privathaushalten 2013  
nach Haushaltstypen



- Deutsche ohne MGH
- Deutsche mit MGH
- Ausländer

- Paar/Ehepaar mit Kind(ern)
- allein Erziehende
- Paar/Ehepaar ohne Kind(er)
- Einpersonenhaushalt
- sonstige Haushalte

Impressum

Herausgeber:  
Stadt Nürnberg  
Amt für Stadtforschung und Statistik  
für Nürnberg und Fürth  
Unschlittplatz 7a  
90403 Nürnberg