

Datenblatt Migrationshintergrund Nürnberg

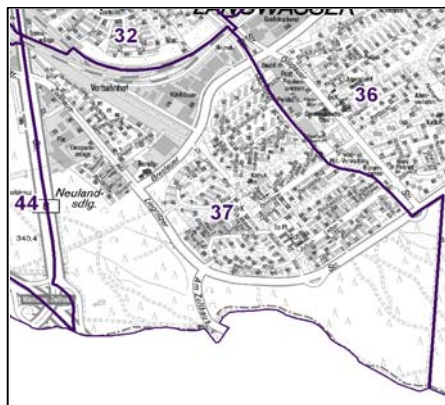
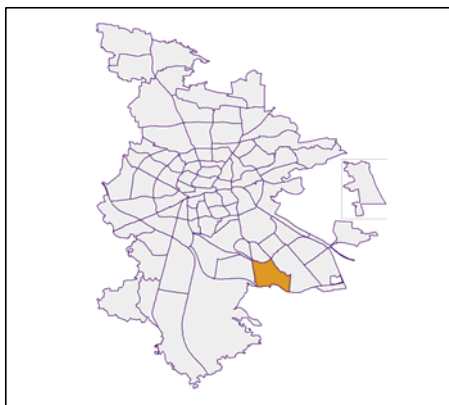
Statistischer Bezirk: 37 Langwasser Südwest

Bevölkerung mit Hauptwohnsitz in Nürnberg nach dem Migrationshintergrund (MGH)

	Insgesamt	Deutsche ohne MGH	Menschen mit MGH		
			Deutsche mit MGH	Ausländer	Insgesamt
2010	8 249	4 509	2 967	773	3 740
2011	8 330	4 528	3 001	801	3 802
2012	8 332	4 513	2 987	832	3 819
2013	8 315	4 524	2 907	884	3 791
2014	8 322	4 419	2 943	960	3 903
davon ...					
<u>nach Geschlecht</u>					
Männer	3 911	2 061	1 403	447	1 850
Frauen	4 411	2 358	1 540	513	2 053
<u>nach Altersgruppen</u>					
unter 3	186	56	116	14	130
3 bis unter 6	181	56	120	5	125
6 bis unter 10	199	57	128	14	142
10 bis unter 15	284	86	177	21	198
15 bis unter 18	178	60	87	31	118
18 bis unter 25	505	301	137	67	204
25 bis unter 45	1 924	876	669	379	1 048
45 bis unter 65	2 302	1 269	752	281	1 033
65 bis unter 80	1 842	1 168	549	125	674
80 u.m.	721	490	208	23	231
<u>nach Familienstand</u>					
ledig	2 724	1 399	1 061	264	1 325
verheiratet	3 858	1 958	1 374	526	1 900
verwitwet	914	591	272	51	323
geschieden	826	471	236	119	355
<u>nach Religionszugehörigkeit</u>					
evangelisch	2 510	1 726	736	48	784
katholisch	2 790	1 456	1 148	186	1 334
sonstige oder keine	3 022	1 237	1 059	726	1 785
<u>nach dem Bezugsland¹</u>					
Europa (o. Deutschland)			2 146	805	2 951
dar. Türkei			165	168	333
Rumänien			348	80	428
Polen			598	82	680
ehem. Jugoslawien			52	93	145
Russland			445	90	535
Griechenland			15	72	87
Italien			24	28	52
Tschechien			226	23	249
Ukraine			116	81	197
Afrika			28	19	47
Asien			644	114	758
dar. Kasachstan			423	16	439
Irak			33	14	47
Amerika, Australien, sonst.			125	22	147

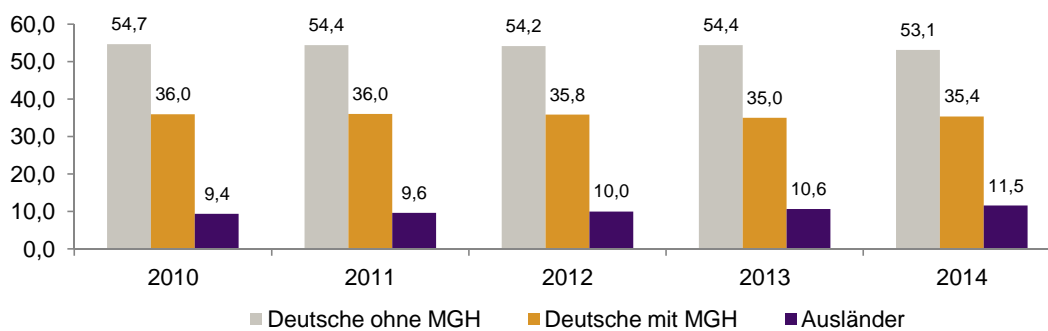
¹ Bezugsland ist bei Ausländern deren Staatsangehörigkeit, bei Deutschen mit Migrationshintergrund die zweite Staatsangehörigkeit oder das Geburtsland

Statistischer Bezirk: 37 Langwasser Südwest

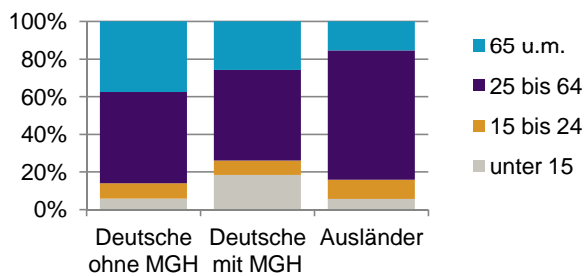


Einwohner nach Migrationshintergrund (MGH) 2010-2014

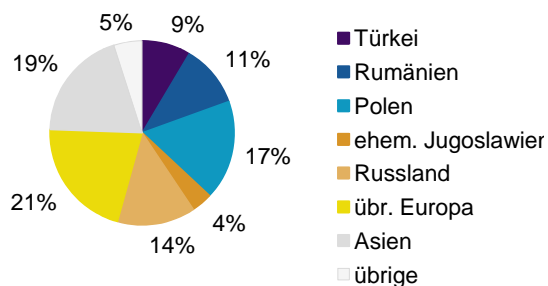
Anteil an der Gesamtbevölkerung in %



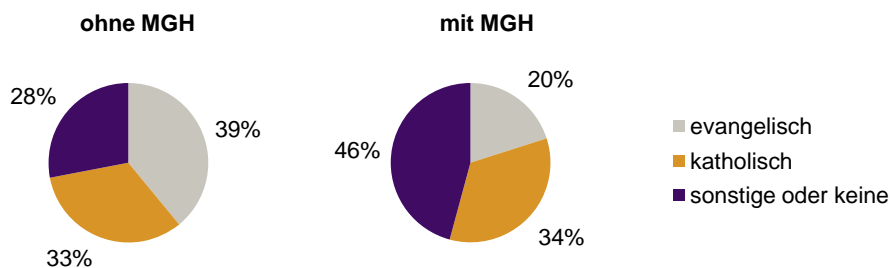
Einwohner 2014 nach MGH und Altersgruppen



Menschen mit MGH 2014 nach dem Bezugsland



Einwohner 2014 nach MGH und Religionszugehörigkeit

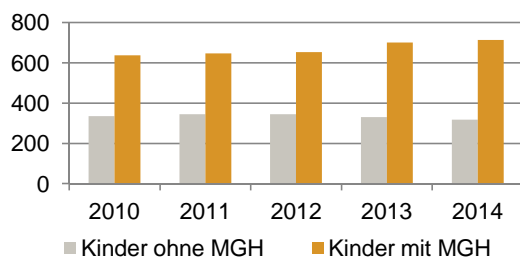


Statistischer Bezirk: 37 Langwasser Südwest

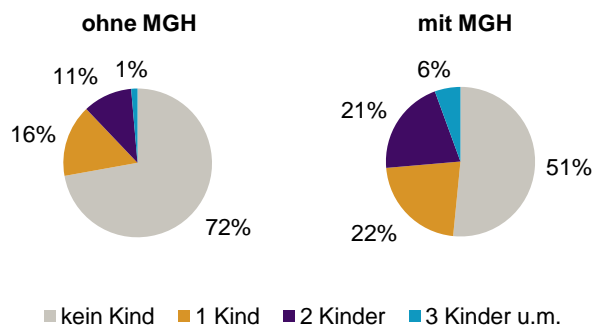
Privathaushalte und Personen in Privathaushalten nach dem Migrationshintergrund (MGH)

	Privathaushalte	Personen in Privathaushalten			
		Insgesamt	darunter Kinder unter 18 J.	darunter Personen mit MGH	darunter Kinder unter 18 J. mit MGH
2010	4 411	8 294	972	3 747	637
2011	4 506	8 383	992	3 811	647
2012	4 538	8 377	997	3 826	653
2013	4 542	8 361	1 031	3 800	700
2014	4 567	8 375	1 031	3 912	714
davon ...					
Einpersonenhaushalte	2 181	2 181	-	763	-
<u>nach dem Alter</u>					
unter 18 Jahre	2	2	-	-	-
18 bis 34 Jahre	400	400	-	152	-
35 bis 64 Jahre	779	779	-	284	-
65 Jahre und älter	1 000	1 000	-	327	-
Mehrpersonenhaushalte	2 386	6 194	1 031	3 149	714
<u>nach der Zahl der Personen</u>					
<u>im Haushalt</u>					
2 Personen	1 459	2 918	90	1 180	45
3 Personen	538	1 614	324	888	211
4 u.m. Personen	389	1 662	617	1 081	458
<u>nach dem Haushaltstyp</u>					
Haushalte ohne Kinder	1 482	3 360	-	1 447	-
Haushalte mit Kindern	684	2 372	1 031	1 525	714
darunter allein Erziehende	163	410	217	232	124
sonstige MPH	220	462	-	177	-
<u>nach der Zahl der Kinder im</u>					
<u>Haushalt</u>					
1 Kind	393	1 173	393	695	247
2 Kinder	250	980	500	654	350
3 u.m. Kinder	41	219	138	176	117

Kinder unter 18 Jahre nach MGH 2010-2014

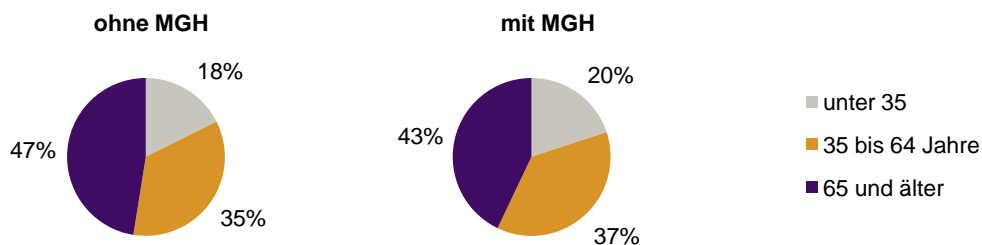


Einwohner in Mehrpersonenhaushalten 2014 nach MGH und Zahl der Kinder im Haushalt

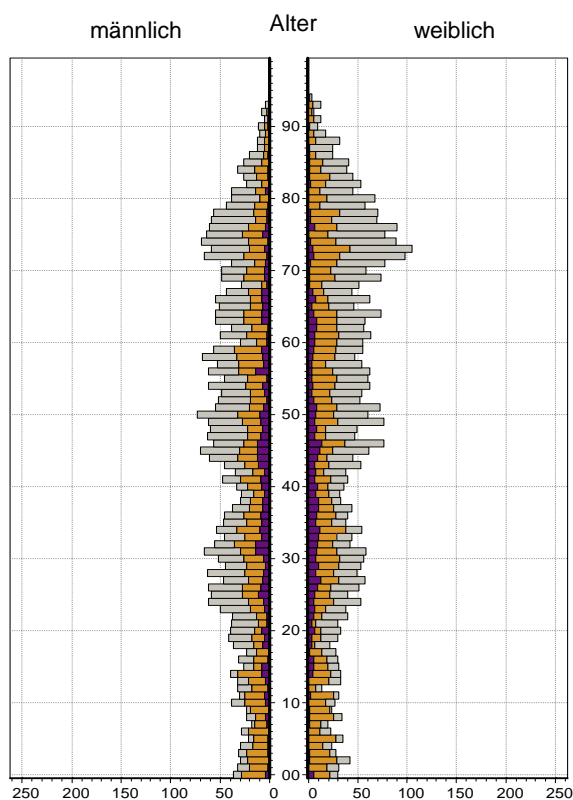


Statistischer Bezirk: 37 Langwasser Südwest

Einpersonenhaushalte 2014 nach Migrationshintergrund (MGH) und Alter

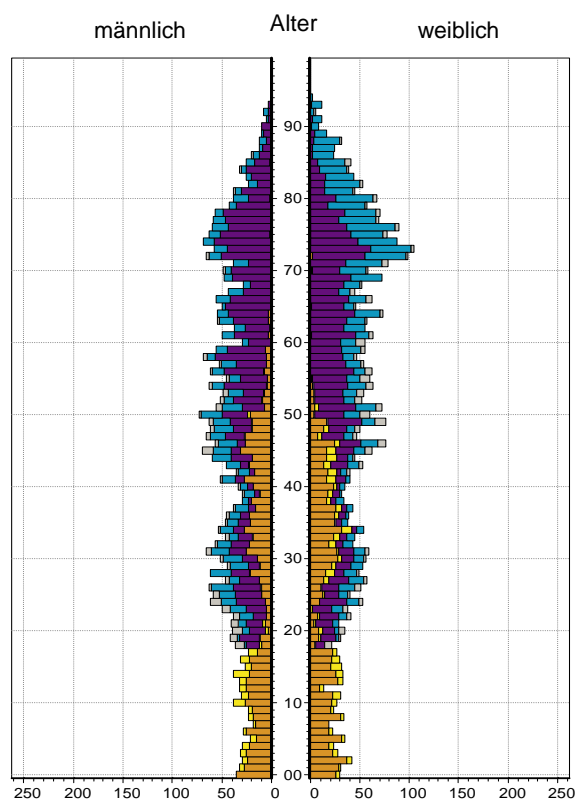


Bevölkerung am Ort der Hauptwohnung 2013
nach Migrationshintergrund



- Deutsche ohne MGH
- Deutsche mit MGH
- Ausländer

Bevölkerung in Privathaushalten 2013
nach Haushaltstypen



- Paar/Ehepaar mit Kind(ern)
- allein Erziehende
- Paar/Ehepaar ohne Kind(er)
- Einpersonenhaushalt
- sonstige Haushalte

Impressum
Herausgeber:
Stadt Nürnberg
Amt für Stadtforschung und Statistik
für Nürnberg und Fürth
Unschlittplatz 7a
90403 Nürnberg