

Datenblatt Migrationshintergrund Nürnberg

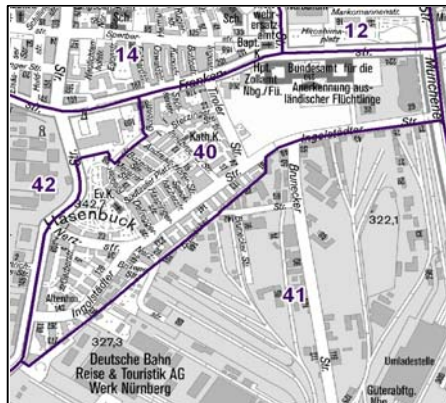
Statistischer Bezirk: 40 Hasenbuck

Bevölkerung mit Hauptwohnsitz in Nürnberg nach dem Migrationshintergrund (MGH)

	Insgesamt	Deutsche ohne MGH	Menschen mit MGH		
			Deutsche mit MGH	Ausländer	Insgesamt
2010	3 900	2 012	946	942	1 888
2011	4 041	2 017	1 007	1 017	2 024
2012	4 068	1 973	1 021	1 074	2 095
2013	4 085	1 933	1 056	1 096	2 152
2014	4 132	1 936	1 054	1 142	2 196
davon ...					
<u>nach Geschlecht</u>					
Männer	2 028	910	533	585	1 118
Frauen	2 104	1 026	521	557	1 078
<u>nach Altersgruppen</u>					
unter 3	132	28	83	21	104
3 bis unter 6	111	24	66	21	87
6 bis unter 10	160	35	106	19	125
10 bis unter 15	167	46	93	28	121
15 bis unter 18	105	37	37	31	68
18 bis unter 25	381	151	105	125	230
25 bis unter 45	1 149	443	249	457	706
45 bis unter 65	1 129	611	197	321	518
65 bis unter 80	491	309	71	111	182
80 u.m.	307	252	47	8	55
<u>nach Familienstand</u>					
ledig	1 807	807	597	403	1 000
verheiratet	1 493	593	333	567	900
verwitwet	345	253	46	46	92
geschieden	487	283	78	126	204
<u>nach Religionszugehörigkeit</u>					
evangelisch	1 032	816	182	34	216
katholisch	971	553	217	201	418
sonstige oder keine	2 129	567	655	907	1 562
<u>nach dem Bezugsland¹</u>					
Europa (o. Deutschland)			698	885	1 583
dar. Türkei			193	272	465
Rumänien			121	72	193
Polen			101	68	169
ehem. Jugoslawien			78	175	253
Russland			68	32	100
Griechenland			22	83	105
Italien			10	38	48
Tschechien			34	12	46
Ukraine			31	28	59
Afrika			49	42	91
Asien			231	192	423
dar. Kasachstan			65	5	70
Irak			37	17	54
Amerika, Australien, sonst.			76	23	99

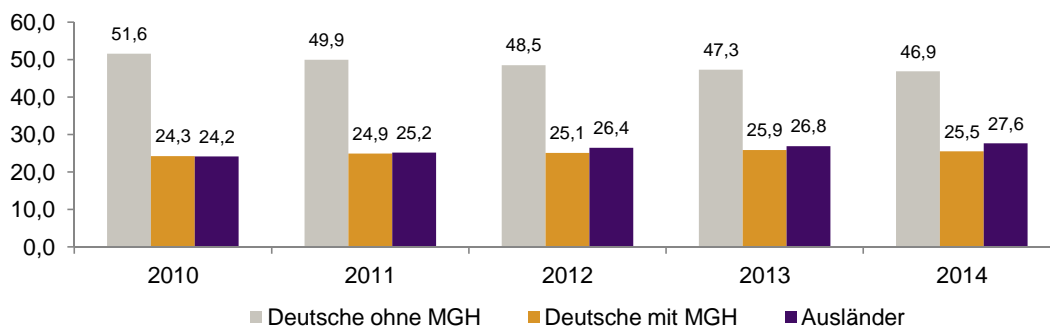
¹ Bezugsland ist bei Ausländern deren Staatsangehörigkeit, bei Deutschen mit Migrationshintergrund die zweite Staatsangehörigkeit oder das Geburtsland

Statistischer Bezirk: 40 Hasenbuck

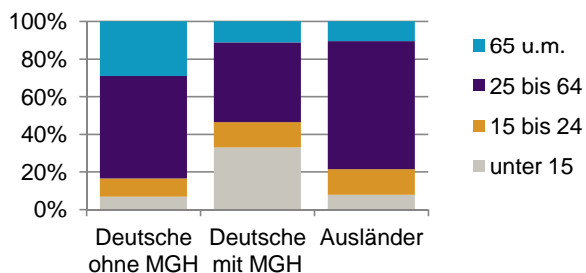


Einwohner nach Migrationshintergrund (MGH) 2010-2014

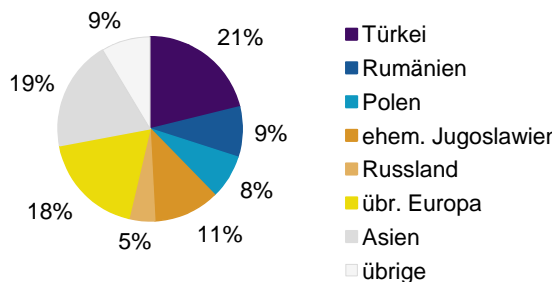
Anteil an der Gesamtbevölkerung in %



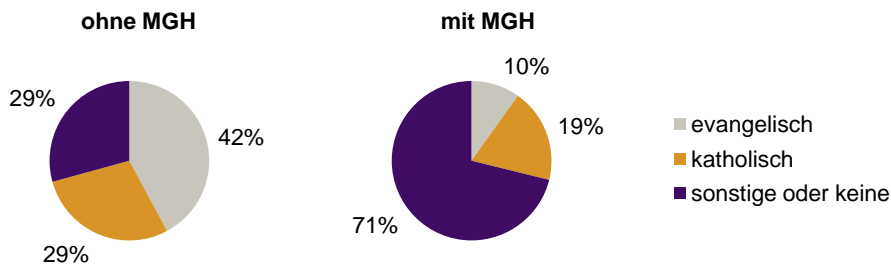
Einwohner 2014 nach MGH und Altersgruppen



Menschen mit MGH 2014 nach dem Bezugsland



Einwohner 2014 nach MGH und Religionszugehörigkeit

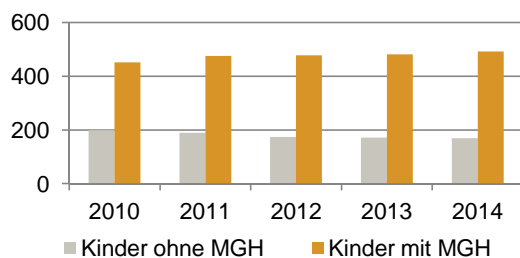


Statistischer Bezirk: 40 Hasenbuck

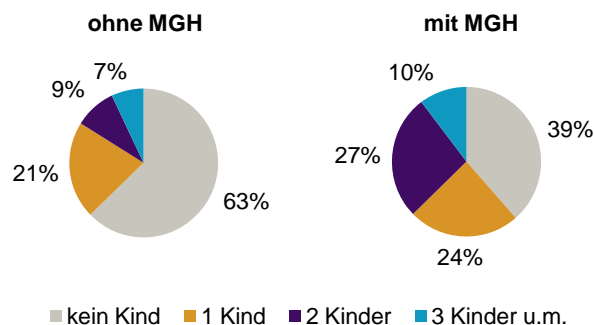
Privathaushalte und Personen in Privathaushalten nach dem Migrationshintergrund (MGH)

	Privathaushalte	Personen in Privathaushalten			
		Insgesamt	darunter Kinder unter 18 J.	darunter Personen mit MGH	darunter Kinder unter 18 J. mit MGH
2010	1 930	3 665	651	1 792	452
2011	1 995	3 775	664	1 917	475
2012	2 041	3 821	652	1 993	478
2013	2 046	3 831	654	2 037	482
2014	2 061	3 868	661	2 075	492
davon ...					
Einpersonenhaushalte	1 065	1 065	-	348	-
<u>nach dem Alter</u>					
unter 18 Jahre	3	3	-	1	-
18 bis 34 Jahre	292	292	-	112	-
35 bis 64 Jahre	513	513	-	174	-
65 Jahre und älter	257	257	-	61	-
Mehrpersonenhaushalte	996	2 803	661	1 727	492
<u>nach der Zahl der Personen</u>					
<u>im Haushalt</u>					
2 Personen	513	1 026	69	492	42
3 Personen	244	732	148	409	92
4 u.m. Personen	239	1 045	444	826	358
<u>nach dem Haushaltstyp</u>					
Haushalte ohne Kinder	465	1 075	-	527	-
Haushalte mit Kindern	412	1 463	661	1 062	492
darunter allein Erziehende	115	291	151	175	90
sonstige MPH	119	265	-	138	-
<u>nach der Zahl der Kinder im</u>					
<u>Haushalt</u>					
1 Kind	222	645	222	417	144
2 Kinder	142	564	284	467	242
3 u.m. Kinder	48	254	155	178	106

Kinder unter 18 Jahre nach MGH 2010-2014

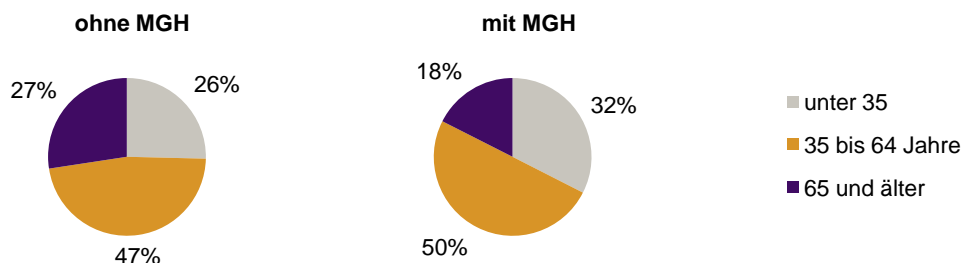


Einwohner in Mehrpersonenhaushalten 2014 nach MGH und Zahl der Kinder im Haushalt




Statistischer Bezirk: 40 Hasenbuck


Einpersonenhaushalte 2014 nach Migrationshintergrund (MGH) und Alter



Bevölkerung am Ort der Hauptwohnung 2013 nach Migrationshintergrund



Bevölkerung in Privathaushalten 2013 nach Haushaltstypen



- Deutsche ohne MGH
- Deutsche mit MGH
- Ausländer

- Paar/Ehepaar mit Kind(ern)
- allein Erziehende
- Paar/Ehepaar ohne Kind(er)
- Einpersonenhaushalt
- sonstige Haushalte

Impressum
Herausgeber:
Stadt Nürnberg
Amt für Stadtforschung und Statistik
für Nürnberg und Fürth
Unschlittplatz 7a
90403 Nürnberg