

## Datenblatt Migrationshintergrund Nürnberg

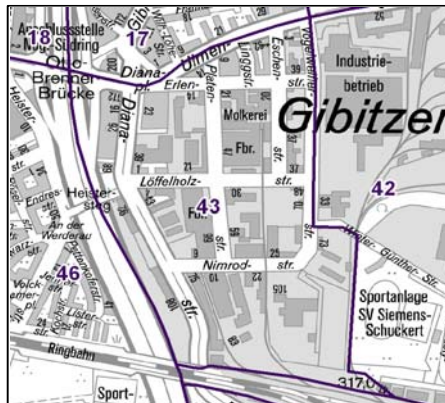
Statistischer Bezirk: 43 Dianastraße

### Bevölkerung mit Hauptwohnsitz in Nürnberg nach dem Migrationshintergrund (MGH)

	Insgesamt	Deutsche ohne MGH	Menschen mit MGH		
			Deutsche mit MGH	Ausländer	Insgesamt
<b>2010</b>	<b>2 274</b>	<b>741</b>	<b>565</b>	<b>968</b>	<b>1 533</b>
<b>2011</b>	<b>2 300</b>	<b>724</b>	<b>573</b>	<b>1 003</b>	<b>1 576</b>
<b>2012</b>	<b>2 348</b>	<b>762</b>	<b>585</b>	<b>1 001</b>	<b>1 586</b>
<b>2013</b>	<b>2 397</b>	<b>752</b>	<b>620</b>	<b>1 025</b>	<b>1 645</b>
<b>2014</b>	<b>2 368</b>	<b>740</b>	<b>600</b>	<b>1 028</b>	<b>1 628</b>
davon ...					
<b><u>nach Geschlecht</u></b>					
Männer	1 204	358	307	539	846
Frauen	1 164	382	293	489	782
<b><u>nach Altersgruppen</u></b>					
unter 3	76	12	49	15	64
3 bis unter 6	91	18	58	15	73
6 bis unter 10	103	17	71	15	86
10 bis unter 15	134	24	79	31	110
15 bis unter 18	86	18	25	43	68
18 bis unter 25	232	92	41	99	140
25 bis unter 45	815	243	142	430	572
45 bis unter 65	554	201	88	265	353
65 bis unter 80	229	81	42	106	148
80 u.m.	48	34	5	9	14
<b><u>nach Familienstand</u></b>					
ledig	1 189	419	404	366	770
verheiratet	849	171	142	536	678
verwitwet	74	43	11	20	31
geschieden	256	107	43	106	149
<b><u>nach Religionszugehörigkeit</u></b>					
evangelisch	393	299	69	25	94
katholisch	547	189	117	241	358
sonstige oder keine	1 428	252	414	762	1 176
<b><u>nach dem Bezugsland<sup>1</sup></u></b>					
Europa (o. Deutschland)			428	881	1 309
dar. Türkei			158	283	441
Rumänien			50	71	121
Polen			47	67	114
ehem. Jugoslawien			51	161	212
Russland			51	28	79
Griechenland			10	73	83
Italien			25	87	112
Tschechien			6	9	15
Ukraine			9	25	34
Afrika			41	57	98
Asien			84	79	163
dar. Kasachstan			18	1	19
Irak			13	19	32
Amerika, Australien, sonst.			47	11	58

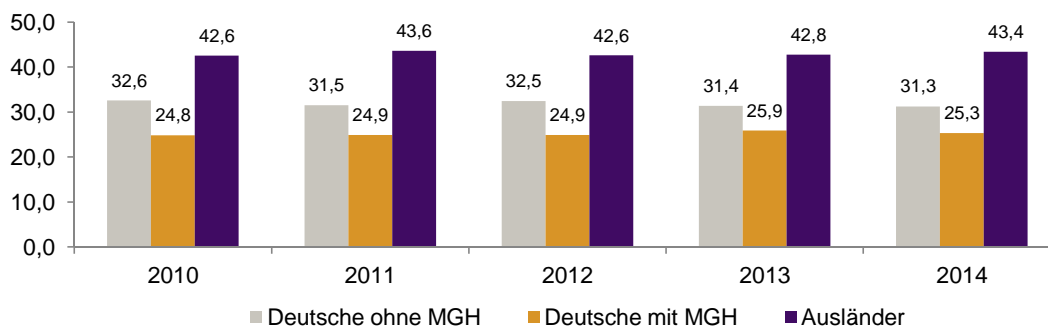
<sup>1</sup> Bezugsland ist bei Ausländern deren Staatsangehörigkeit, bei Deutschen mit Migrationshintergrund die zweite Staatsangehörigkeit oder das Geburtsland

Statistischer Bezirk: 43 Dianastraße

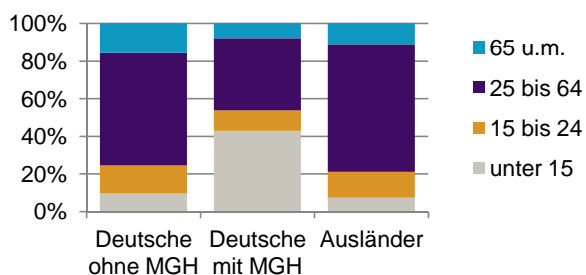


**Einwohner nach Migrationshintergrund (MGH) 2010-2014**

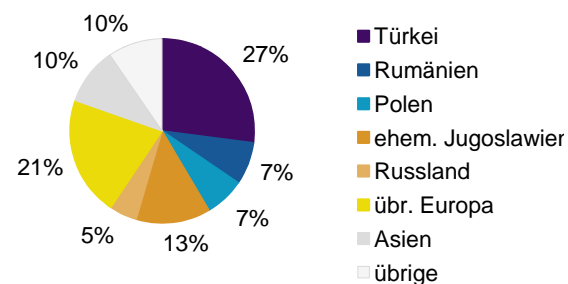
Anteil an der Gesamtbevölkerung in %



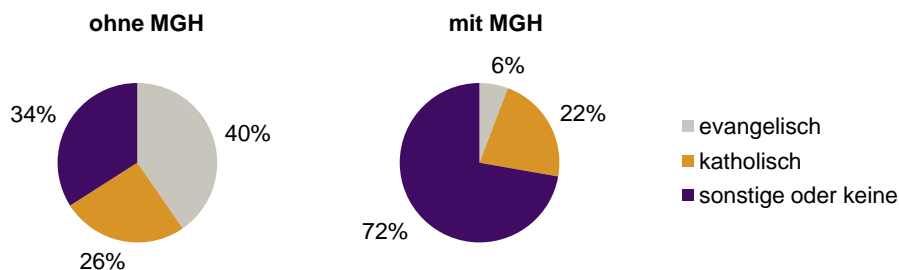
**Einwohner 2014 nach MGH und Altersgruppen**



**Menschen mit MGH 2014 nach dem Bezugsland**



**Einwohner 2014 nach MGH und Religionszugehörigkeit**

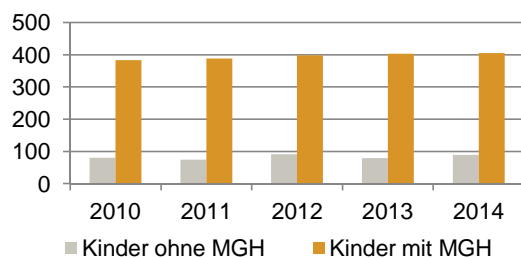


Statistischer Bezirk: 43 Dianastraße

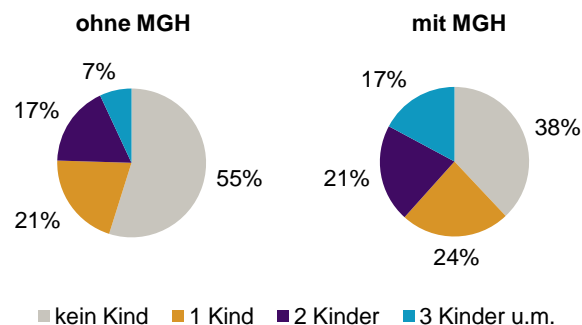
**Privathaushalte und Personen in Privathaushalten nach dem Migrationshintergrund (MGH)**

	Privathaushalte	Personen in Privathaushalten			
		Insgesamt	darunter Kinder unter 18 J.	darunter Personen mit MGH	darunter Kinder unter 18 J. mit MGH
<b>2010</b>	<b>1 133</b>	<b>2 264</b>	<b>463</b>	<b>1 530</b>	<b>383</b>
<b>2011</b>	<b>1 148</b>	<b>2 281</b>	<b>462</b>	<b>1 574</b>	<b>388</b>
<b>2012</b>	<b>1 211</b>	<b>2 369</b>	<b>489</b>	<b>1 592</b>	<b>398</b>
<b>2013</b>	<b>1 262</b>	<b>2 421</b>	<b>482</b>	<b>1 652</b>	<b>403</b>
<b>2014</b>	<b>1 240</b>	<b>2 393</b>	<b>494</b>	<b>1 637</b>	<b>405</b>
davon ...					
<b>Einpersonenhaushalte</b>	<b>642</b>	<b>642</b>	<b>-</b>	<b>303</b>	<b>-</b>
<b><u>nach dem Alter</u></b>					
unter 18 Jahre	-	-	-	-	-
18 bis 34 Jahre	240	240	-	113	-
35 bis 64 Jahre	286	286	-	141	-
65 Jahre und älter	116	116	-	49	-
<b>Mehrpersonenhaushalte</b>	<b>598</b>	<b>1 751</b>	<b>494</b>	<b>1 334</b>	<b>405</b>
<b><u>nach der Zahl der Personen</u></b>					
<b><u>im Haushalt</u></b>					
2 Personen	284	568	51	350	27
3 Personen	151	453	123	344	92
4 u.m. Personen	163	730	320	640	286
<b><u>nach dem Haushaltstyp</u></b>					
Haushalte ohne Kinder	266	629	-	436	-
Haushalte mit Kindern	285	1 016	494	828	405
darunter allein Erziehende	107	295	172	185	111
sonstige MPH	47	106	-	70	-
<b><u>nach der Zahl der Kinder im</u></b>					
<b><u>Haushalt</u></b>					
1 Kind	141	403	141	317	108
2 Kinder	93	355	186	282	147
3 u.m. Kinder	51	258	167	229	150

**Kinder unter 18 Jahre nach MGH 2010-2014**

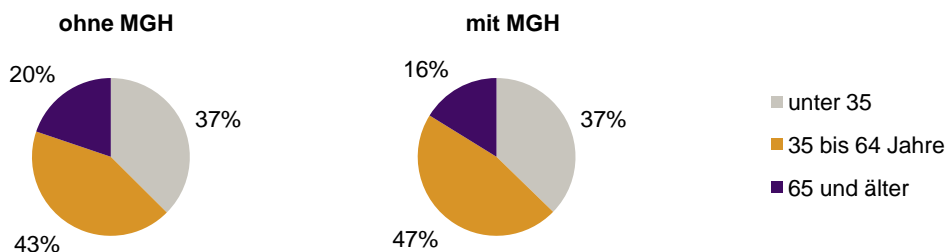


**Einwohner in Mehrpersonenhaushalten 2014 nach MGH und Zahl der Kinder im Haushalt**




Statistischer Bezirk: 43 Dianastraße


**Einpersonenhaushalte 2014 nach Migrationshintergrund (MGH) und Alter**



**Bevölkerung am Ort der Hauptwohnung 2013 nach Migrationshintergrund**



**Bevölkerung in Privathaushalten 2013 nach Haushaltstypen**



- Deutsche ohne MGH
- Deutsche mit MGH
- Ausländer

- Paar/Ehepaar mit Kind(ern)
- allein Erziehende
- Paar/Ehepaar ohne Kind(er)
- Einpersonenhaushalt
- sonstige Haushalte

**Impressum**

Herausgeber:  
Stadt Nürnberg  
Amt für Stadtforschung und Statistik  
für Nürnberg und Fürth  
Unschlittplatz 7a  
90403 Nürnberg