

## Datenblatt Migrationshintergrund Nürnberg

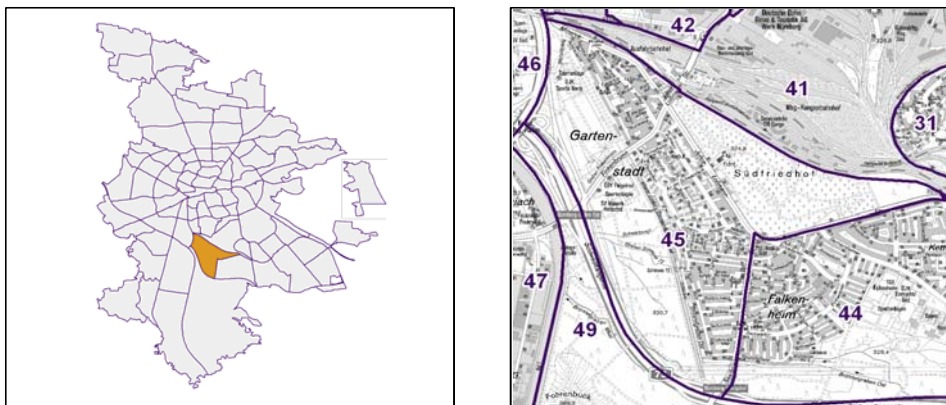
Statistischer Bezirk: 45 Gartenstadt

Bevölkerung mit Hauptwohnsitz in Nürnberg nach dem Migrationshintergrund (MGH)

	Insgesamt	Deutsche ohne MGH	Menschen mit MGH		
			Deutsche mit MGH	Ausländer	Insgesamt
<b>2010</b>	<b>7 395</b>	<b>5 905</b>	<b>988</b>	<b>502</b>	<b>1 490</b>
<b>2011</b>	<b>7 439</b>	<b>5 900</b>	<b>1 005</b>	<b>534</b>	<b>1 539</b>
<b>2012</b>	<b>7 448</b>	<b>5 893</b>	<b>998</b>	<b>557</b>	<b>1 555</b>
<b>2013</b>	<b>7 439</b>	<b>5 864</b>	<b>971</b>	<b>604</b>	<b>1 575</b>
<b>2014</b>	<b>7 398</b>	<b>5 750</b>	<b>1 015</b>	<b>633</b>	<b>1 648</b>
davon ...					
<b><u>nach Geschlecht</u></b>					
Männer	3 522	2 728	480	314	794
Frauen	3 876	3 022	535	319	854
<b><u>nach Altersgruppen</u></b>					
unter 3	134	76	47	11	58
3 bis unter 6	164	98	58	8	66
6 bis unter 10	221	134	76	11	87
10 bis unter 15	282	187	83	12	95
15 bis unter 18	158	109	38	11	49
18 bis unter 25	517	387	67	63	130
25 bis unter 45	1 597	1 162	194	241	435
45 bis unter 65	2 168	1 787	207	174	381
65 bis unter 80	1 615	1 345	184	86	270
80 u.m.	542	465	61	16	77
<b><u>nach Familienstand</u></b>					
ledig	2 475	1 841	457	177	634
verheiratet	3 532	2 761	410	361	771
verwitwet	699	598	69	32	101
geschieden	692	550	79	63	142
<b><u>nach Religionszugehörigkeit</u></b>					
evangelisch	2 849	2 575	248	26	274
katholisch	1 923	1 457	331	135	466
sonstige oder keine	2 626	1 718	436	472	908
<b><u>nach dem Bezugsland<sup>1</sup></u></b>					
Europa (o. Deutschland)			835	536	1 371
dar. Türkei			139	151	290
Rumänien			137	19	156
Polen			201	36	237
ehem. Jugoslawien			70	97	167
Russland			76	19	95
Griechenland			5	40	45
Italien			29	48	77
Tschechien			74	8	82
Ukraine			21	30	51
Afrika			14	29	43
Asien			88	38	126
dar. Kasachstan			33	1	34
Irak			11	5	16
Amerika, Australien, sonst.			78	30	108

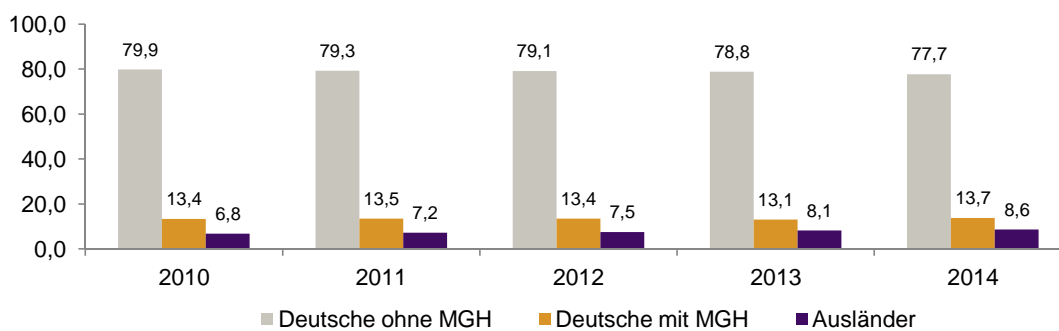
<sup>1</sup> Bezugsland ist bei Ausländern deren Staatsangehörigkeit, bei Deutschen mit Migrationshintergrund die zweite Staatsangehörigkeit oder das Geburtsland

Statistischer Bezirk: 45 Gartenstadt

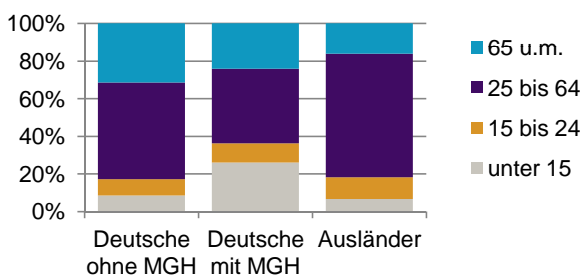


Einwohner nach Migrationshintergrund (MGH) 2010-2014

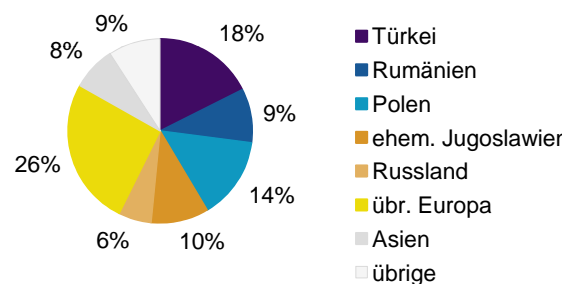
Anteil an der Gesamtbevölkerung in %



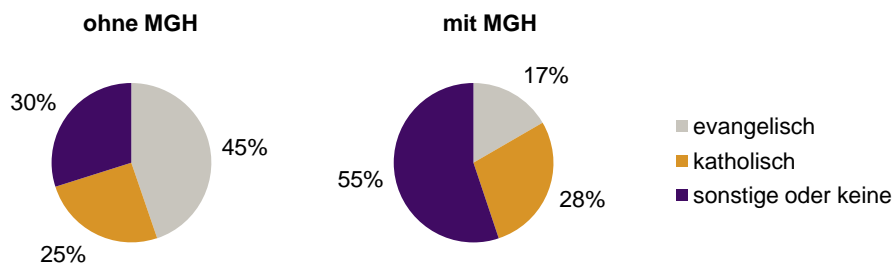
Einwohner 2014 nach MGH und Altersgruppen



Menschen mit MGH 2014 nach dem Bezugsland



Einwohner 2014 nach MGH und Religionszugehörigkeit

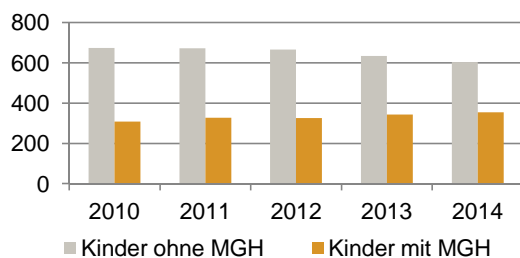


Statistischer Bezirk: 45 Gartenstadt

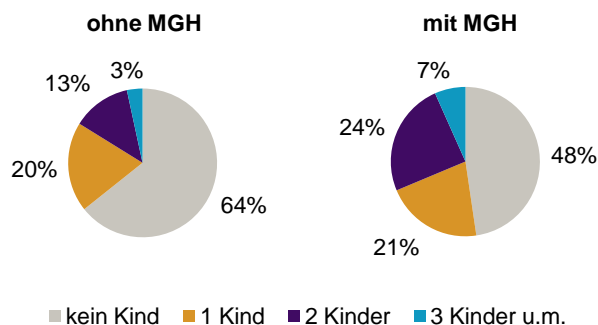
Privathaushalte und Personen in Privathaushalten nach dem Migrationshintergrund (MGH)

	Privathaushalte	Personen in Privathaushalten			
		Insgesamt	darunter Kinder unter 18 J.	darunter Personen mit MGH	darunter Kinder unter 18 J. mit MGH
<b>2010</b>	<b>4 017</b>	<b>7 452</b>	<b>982</b>	<b>1 492</b>	<b>308</b>
<b>2011</b>	<b>4 071</b>	<b>7 494</b>	<b>1 000</b>	<b>1 541</b>	<b>328</b>
<b>2012</b>	<b>4 124</b>	<b>7 515</b>	<b>991</b>	<b>1 559</b>	<b>325</b>
<b>2013</b>	<b>4 147</b>	<b>7 505</b>	<b>977</b>	<b>1 578</b>	<b>343</b>
<b>2014</b>	<b>4 102</b>	<b>7 465</b>	<b>958</b>	<b>1 651</b>	<b>355</b>
davon ...					
<b>Einpersonenhaushalte</b>	<b>1 974</b>	<b>1 974</b>	<b>-</b>	<b>293</b>	<b>-</b>
<b><u>nach dem Alter</u></b>					
unter 18 Jahre	3	3	-	-	-
18 bis 34 Jahre	339	339	-	69	-
35 bis 64 Jahre	822	822	-	109	-
65 Jahre und älter	810	810	-	115	-
<b>Mehrpersonenhaushalte</b>	<b>2 128</b>	<b>5 491</b>	<b>958</b>	<b>1 358</b>	<b>355</b>
<b><u>nach der Zahl der Personen</u></b>					
<b><u>im Haushalt</u></b>					
2 Personen	1 306	2 612	79	490	23
3 Personen	490	1 470	313	344	90
4 u.m. Personen	332	1 409	566	524	242
<b><u>nach dem Haushaltstyp</u></b>					
Haushalte ohne Kinder	1 329	2 956	-	568	-
Haushalte mit Kindern	634	2 185	958	711	355
darunter allein Erziehende	151	388	215	117	69
sonstige MPH	165	350	-	79	-
<b><u>nach der Zahl der Kinder im</u></b>					
<b><u>Haushalt</u></b>					
1 Kind	368	1 092	368	286	107
2 Kinder	222	862	444	334	186
3 u.m. Kinder	44	231	146	91	62

Kinder unter 18 Jahre nach MGH 2010-2014

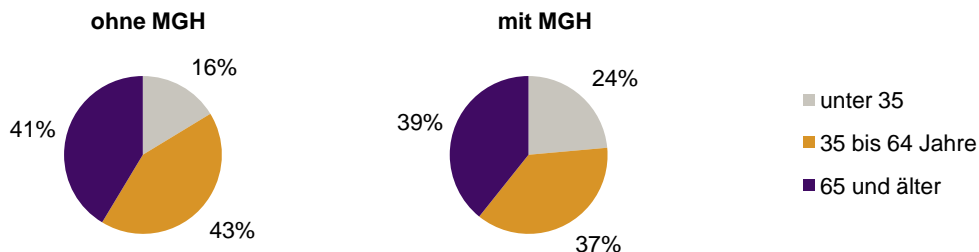


Einwohner in Mehrpersonenhaushalten 2014 nach MGH und Zahl der Kinder im Haushalt




Statistischer Bezirk: 45 Gartenstadt

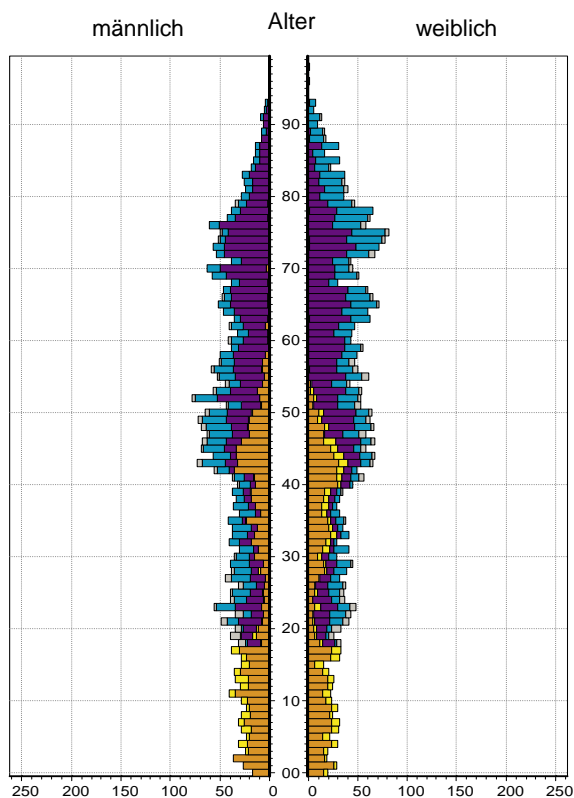
Einpersonenhaushalte 2014 nach Migrationshintergrund (MGH) und Alter



Bevölkerung am Ort der Hauptwohnung 2013  
nach Migrationshintergrund



Bevölkerung in Privathaushalten 2013  
nach Haushaltstypen



- Deutsche ohne MGH
- Deutsche mit MGH
- Ausländer

- Paar/Ehepaar mit Kind(ern)
- allein Erziehende
- Paar/Ehepaar ohne Kind(er)
- Einpersonenhaushalt
- sonstige Haushalte

**Impressum**  
Herausgeber:  
Stadt Nürnberg  
Amt für Stadtforschung und Statistik  
für Nürnberg und Fürth  
Unschlittplatz 7a  
90403 Nürnberg