

Datenblatt Migrationshintergrund Nürnberg

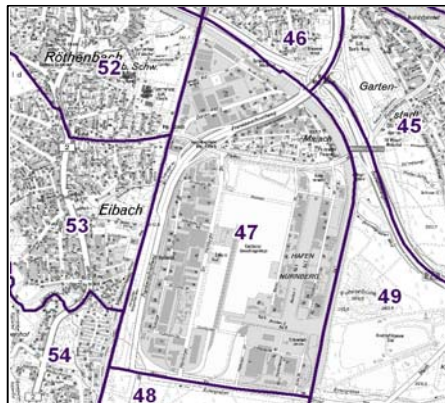
Statistischer Bezirk: 47 Maiach

Bevölkerung mit Hauptwohnsitz in Nürnberg nach dem Migrationshintergrund (MGH)

	Insgesamt	Deutsche ohne MGH	Menschen mit MGH		
			Deutsche mit MGH	Ausländer	Insgesamt
2010	1 096	639	379	78	457
2011	1 084	616	376	92	468
2012	1 114	630	374	110	484
2013	1 119	622	369	128	497
2014	1 187	612	368	207	575
davon ...					
<u>nach Geschlecht</u>					
Männer	635	315	190	130	320
Frauen	552	297	178	77	255
<u>nach Altersgruppen</u>					
unter 3	17	4	9	4	13
3 bis unter 6	22	9	8	5	13
6 bis unter 10	34	16	14	4	18
10 bis unter 15	41	14	22	5	27
15 bis unter 18	31	10	14	7	21
18 bis unter 25	96	54	19	23	42
25 bis unter 45	331	154	71	106	177
45 bis unter 65	395	223	124	48	172
65 bis unter 80	180	112	63	5	68
80 u.m.	40	16	24	-	24
<u>nach Familienstand</u>					
ledig	392	196	110	86	196
verheiratet	647	328	215	104	319
verwitwet	63	39	22	2	24
geschieden	85	49	21	15	36
<u>nach Religionszugehörigkeit</u>					
evangelisch	406	269	132	5	137
katholisch	324	162	103	59	162
sonstige oder keine	457	181	133	143	276
<u>nach dem Bezugsland¹</u>					
Europa (o. Deutschland)			311	140	451
dar. Türkei			29	10	39
Rumänien			170	32	202
Polen			52	19	71
ehem. Jugoslawien			8	16	24
Russland			24	2	26
Griechenland			-	2	2
Italien			6	31	37
Tschechien			10	3	13
Ukraine			2	5	7
Afrika			4	2	6
Asien			30	56	86
dar. Kasachstan			12	-	12
Irak			1	1	2
Amerika, Australien, sonst.			23	9	32

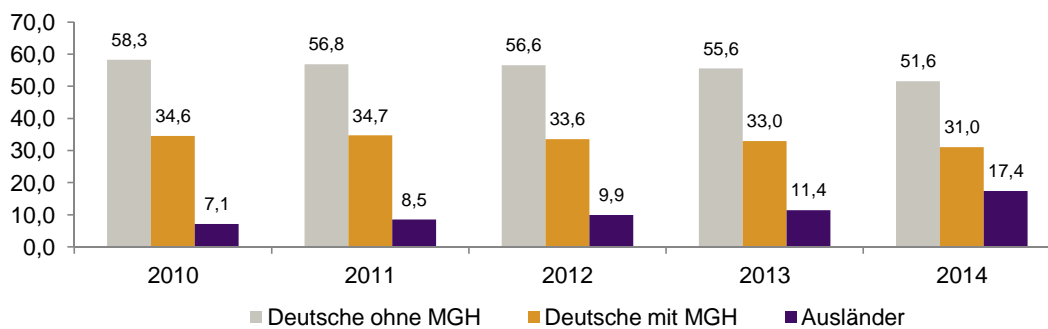
¹ Bezugsland ist bei Ausländern deren Staatsangehörigkeit, bei Deutschen mit Migrationshintergrund die zweite Staatsangehörigkeit oder das Geburtsland

Statistischer Bezirk: 47 Maiach

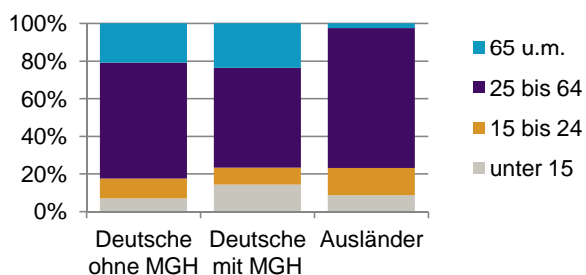


Einwohner nach Migrationshintergrund (MGH) 2010-2014

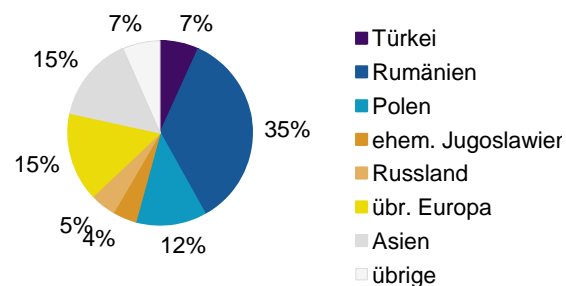
Anteil an der Gesamtbevölkerung in %



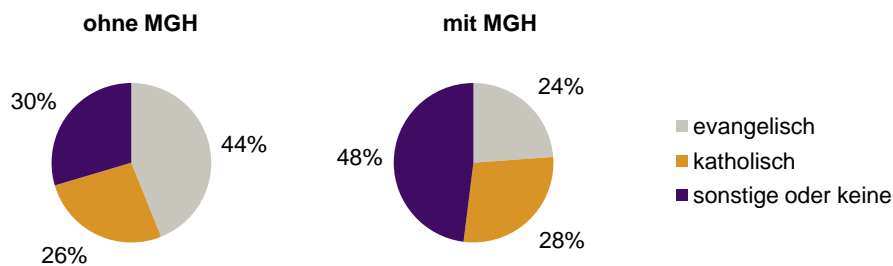
Einwohner 2014 nach MGH und Altersgruppen



Menschen mit MGH 2014 nach dem Bezugsland



Einwohner 2014 nach MGH und Religionszugehörigkeit

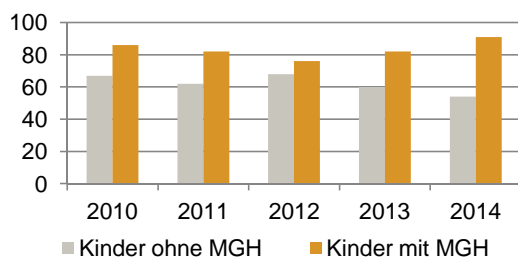


Statistischer Bezirk: 47 Maiach

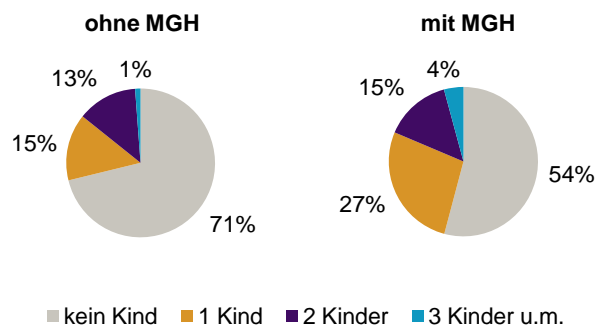
Privathaushalte und Personen in Privathaushalten nach dem Migrationshintergrund (MGH)

	Privathaushalte	Personen in Privathaushalten			
		Insgesamt	darunter Kinder unter 18 J.	darunter Personen mit MGH	darunter Kinder unter 18 J. mit MGH
2010	495	1 101	153	457	86
2011	505	1 090	144	468	82
2012	531	1 121	144	484	76
2013	528	1 128	142	498	82
2014	583	1 196	145	576	91
davon ...					
Einpersonenhaushalte	216	216	-	103	-
<u>nach dem Alter</u>					
unter 18 Jahre	-	-	-	-	-
18 bis 34 Jahre	66	66	-	40	-
35 bis 64 Jahre	111	111	-	50	-
65 Jahre und älter	39	39	-	13	-
Mehrpersonenhaushalte	367	980	145	473	91
<u>nach der Zahl der Personen im Haushalt</u>					
2 Personen	198	396	4	158	2
3 Personen	106	318	46	154	28
4 u.m. Personen	63	266	95	161	61
<u>nach dem Haushaltstyp</u>					
Haushalte ohne Kinder	234	546	-	227	-
Haushalte mit Kindern	101	363	145	217	91
darunter allein Erziehende	7	17	8	13	6
sonstige MPH	32	71	-	29	-
<u>nach der Zahl der Kinder im Haushalt</u>					
1 Kind	63	203	63	129	42
2 Kinder	33	134	66	68	36
3 u.m. Kinder	5	26	16	20	13

Kinder unter 18 Jahre nach MGH 2010-2014

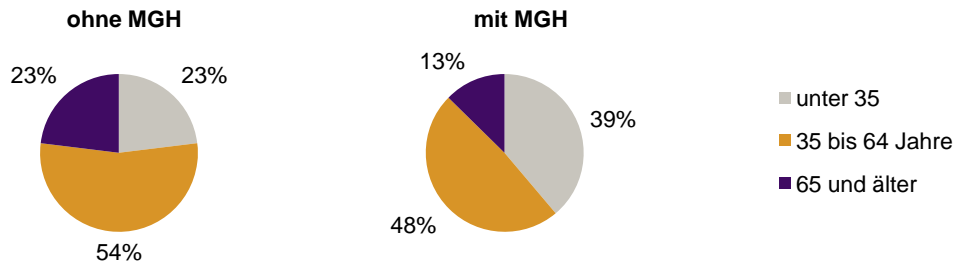


Einwohner in Mehrpersonenhaushalten 2014 nach MGH und Zahl der Kinder im Haushalt




Statistischer Bezirk: 47 Maiach


Einpersonenhaushalte 2014 nach Migrationshintergrund (MGH) und Alter



Bevölkerung am Ort der Hauptwohnung 2013
nach Migrationshintergrund



Bevölkerung in Privathaushalten 2013
nach Haushaltstypen



- Deutsche ohne MGH
- Deutsche mit MGH
- Ausländer

- Paar/Ehepaar mit Kind(ern)
- allein Erziehende
- Paar/Ehepaar ohne Kind(er)
- Einpersonenhaushalt
- sonstige Haushalte

Impressum

Herausgeber:
Stadt Nürnberg
Amt für Stadtforschung und Statistik
für Nürnberg und Fürth
Unschlittplatz 7a
90403 Nürnberg