

Datenblatt Migrationshintergrund Nürnberg

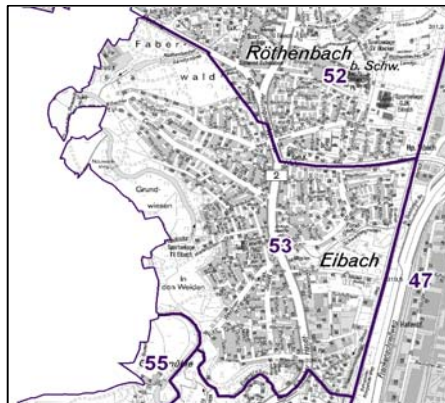
Statistischer Bezirk: 53 Eibach

Bevölkerung mit Hauptwohnsitz in Nürnberg nach dem Migrationshintergrund (MGH)

	Insgesamt	Deutsche ohne MGH	Menschen mit MGH		
			Deutsche mit MGH	Ausländer	Insgesamt
2010	8 520	6 031	1 857	632	2 489
2011	8 544	6 047	1 859	638	2 497
2012	8 560	6 032	1 833	695	2 528
2013	8 563	5 974	1 855	734	2 589
2014	8 696	5 945	1 909	842	2 751
davon ...					
<u>nach Geschlecht</u>					
Männer	4 177	2 862	889	426	1 315
Frauen	4 519	3 083	1 020	416	1 436
<u>nach Altersgruppen</u>					
unter 3	174	83	76	15	91
3 bis unter 6	191	90	89	12	101
6 bis unter 10	300	159	119	22	141
10 bis unter 15	434	227	180	27	207
15 bis unter 18	244	150	69	25	94
18 bis unter 25	590	412	101	77	178
25 bis unter 45	1 922	1 183	388	351	739
45 bis unter 65	2 524	1 905	412	207	619
65 bis unter 80	1 657	1 247	316	94	410
80 u.m.	660	489	159	12	171
<u>nach Familienstand</u>					
ledig	3 100	2 013	805	282	1 087
verheiratet	4 195	2 883	847	465	1 312
verwitwet	764	574	159	31	190
geschieden	637	475	98	64	162
<u>nach Religionszugehörigkeit</u>					
evangelisch	3 354	2 717	605	32	637
katholisch	2 438	1 672	585	181	766
sonstige oder keine	2 904	1 556	719	629	1 348
<u>nach dem Bezugsland¹</u>					
Europa (o. Deutschland)			1 601	713	2 314
dar. Türkei			186	154	340
Rumänien			629	117	746
Polen			235	44	279
ehem. Jugoslawien			59	87	146
Russland			100	16	116
Griechenland			29	74	103
Italien			43	72	115
Tschechien			142	12	154
Ukraine			23	18	41
Afrika			32	14	46
Asien			161	92	253
dar. Kasachstan			84	6	90
Irak			17	20	37
Amerika, Australien, sonst.			115	23	138

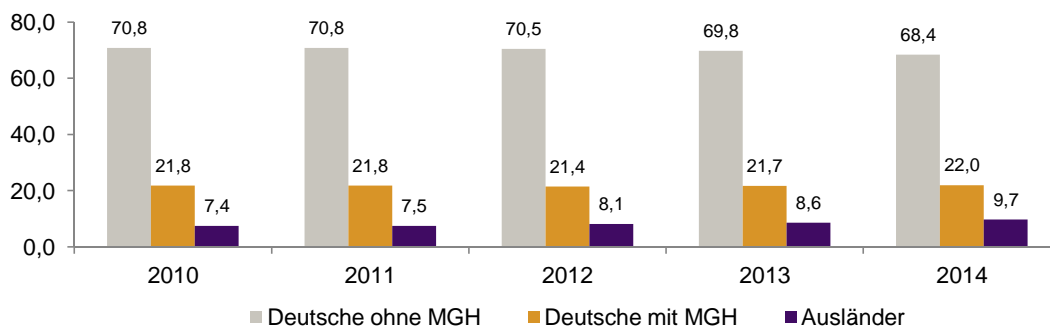
¹ Bezugsland ist bei Ausländern deren Staatsangehörigkeit, bei Deutschen mit Migrationshintergrund die zweite Staatsangehörigkeit oder das Geburtsland

Statistischer Bezirk: 53 Eibach

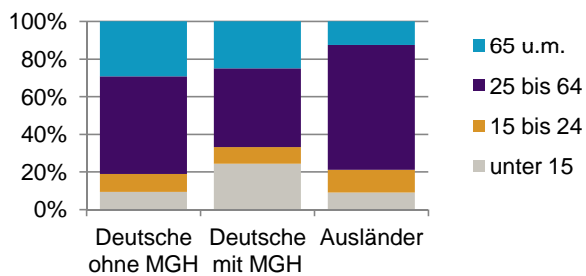


Einwohner nach Migrationshintergrund (MGH) 2010-2014

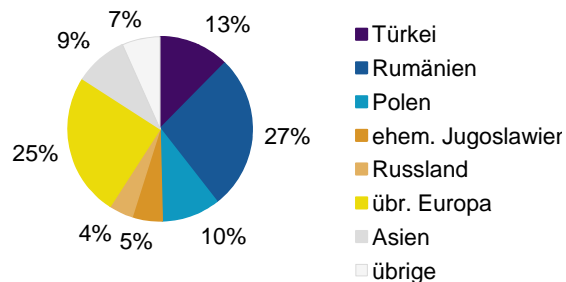
Anteil an der Gesamtbevölkerung in %



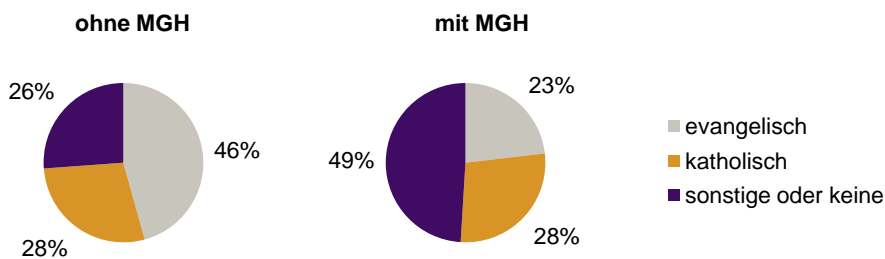
Einwohner 2014 nach MGH und Altersgruppen



Menschen mit MGH 2014 nach dem Bezugsland



Einwohner 2014 nach MGH und Religionszugehörigkeit

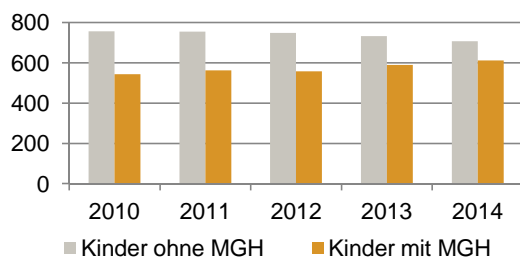


Statistischer Bezirk: 53 Eibach

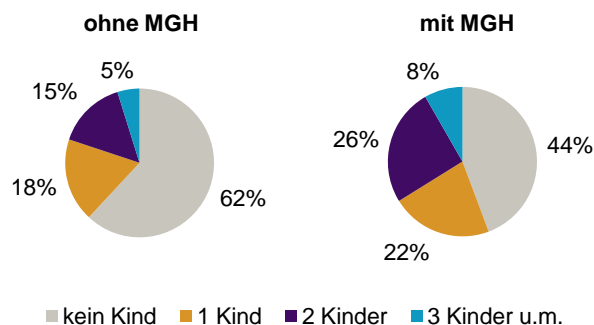
Privathaushalte und Personen in Privathaushalten nach dem Migrationshintergrund (MGH)

	Privathaushalte	Personen in Privathaushalten			
		Insgesamt	darunter Kinder unter 18 J.	darunter Personen mit MGH	darunter Kinder unter 18 J. mit MGH
2010	4 109	8 428	1 300	2 463	543
2011	4 141	8 476	1 317	2 474	562
2012	4 191	8 479	1 307	2 499	558
2013	4 176	8 479	1 322	2 551	589
2014	4 213	8 544	1 318	2 639	611
davon ...					
Einpersonenhaushalte	1 711	1 711	-	400	-
<u>nach dem Alter</u>					
unter 18 Jahre	4	4	-	-	-
18 bis 34 Jahre	343	343	-	105	-
35 bis 64 Jahre	692	692	-	137	-
65 Jahre und älter	672	672	-	158	-
Mehrpersonenhaushalte	2 502	6 833	1 318	2 239	611
<u>nach der Zahl der Personen im Haushalt</u>					
2 Personen	1 382	2 764	72	688	21
3 Personen	579	1 737	345	570	142
4 u.m. Personen	541	2 332	901	981	448
<u>nach dem Haushaltstyp</u>					
Haushalte ohne Kinder	1 478	3 401	-	884	-
Haushalte mit Kindern	824	2 995	1 318	1 248	611
darunter allein Erziehende	144	382	203	135	73
sonstige MPH	200	437	-	107	-
<u>nach der Zahl der Kinder im Haushalt</u>					
1 Kind	430	1 323	430	491	177
2 Kinder	317	1 265	634	571	312
3 u.m. Kinder	77	407	254	186	122

Kinder unter 18 Jahre nach MGH 2010-2014

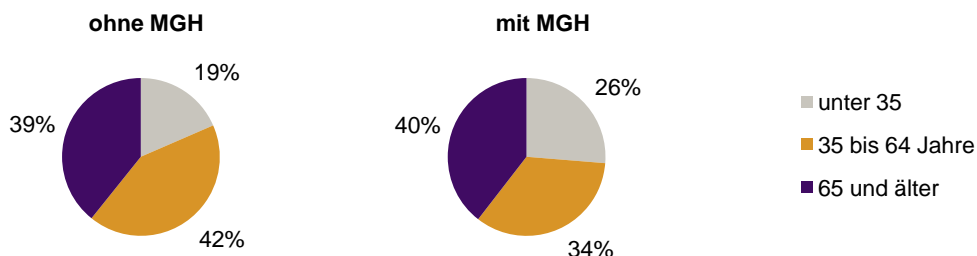


Einwohner in Mehrpersonenhaushalten 2014 nach MGH und Zahl der Kinder im Haushalt

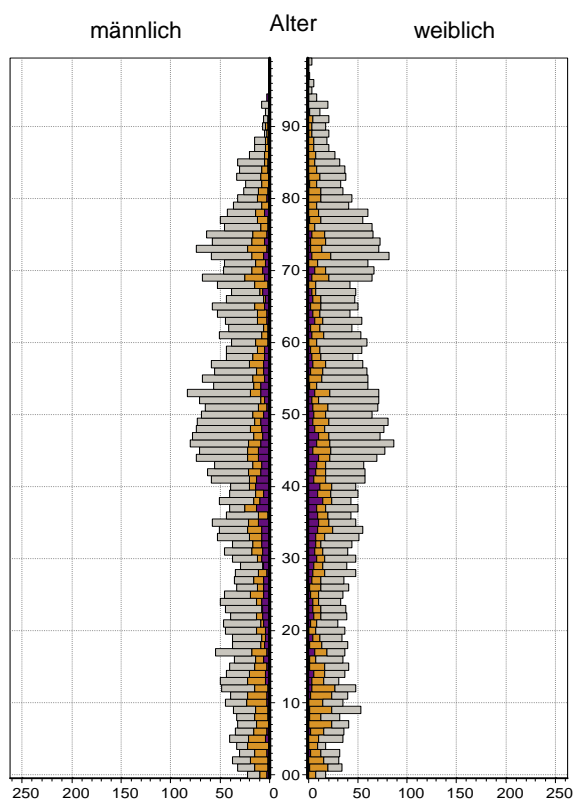


Statistischer Bezirk: 53 Eibach

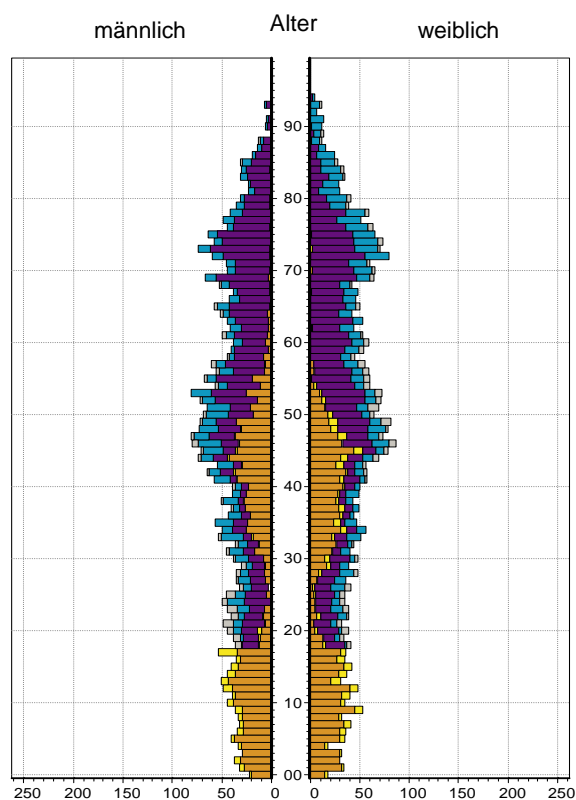
Einpersonenhaushalte 2014 nach Migrationshintergrund (MGH) und Alter



Bevölkerung am Ort der Hauptwohnung 2013 nach Migrationshintergrund



Bevölkerung in Privathaushalten 2013 nach Haushaltstypen



- Deutsche ohne MGH
- Deutsche mit MGH
- Ausländer

- Paar/Ehepaar mit Kind(ern)
- allein Erziehende
- Paar/Ehepaar ohne Kind(er)
- Einpersonenhaushalt
- sonstige Haushalte

Impressum
Herausgeber:
Stadt Nürnberg
Amt für Stadtforschung und Statistik
für Nürnberg und Fürth
Unschlittplatz 7a
90403 Nürnberg