

Datenblatt Migrationshintergrund Nürnberg

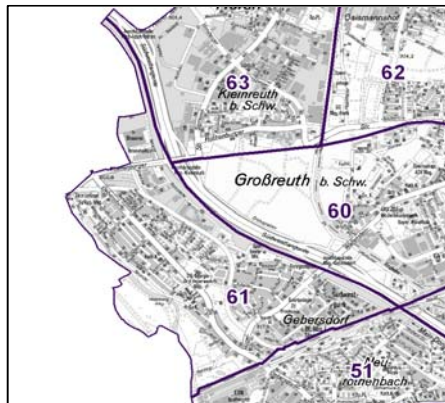
Statistischer Bezirk: 61 Gebersdorf

Bevölkerung mit Hauptwohnsitz in Nürnberg nach dem Migrationshintergrund (MGH)

	Insgesamt	Deutsche ohne MGH	Menschen mit MGH		
			Deutsche mit MGH	Ausländer	Insgesamt
2010	4 240	3 011	930	299	1 229
2011	4 223	2 946	959	318	1 277
2012	4 261	2 927	994	340	1 334
2013	4 252	2 899	983	370	1 353
2014	4 232	2 855	984	393	1 377
davon ...					
<u>nach Geschlecht</u>					
Männer	2 128	1 432	484	212	696
Frauen	2 104	1 423	500	181	681
<u>nach Altersgruppen</u>					
unter 3	69	37	32	-	32
3 bis unter 6	75	31	40	4	44
6 bis unter 10	139	78	54	7	61
10 bis unter 15	176	91	76	9	85
15 bis unter 18	128	70	49	9	58
18 bis unter 25	334	222	78	34	112
25 bis unter 45	918	544	189	185	374
45 bis unter 65	1 375	991	281	103	384
65 bis unter 80	726	555	134	37	171
80 u.m.	292	236	51	5	56
<u>nach Familienstand</u>					
ledig	1 492	965	399	128	527
verheiratet	2 080	1 381	479	220	699
verwitwet	350	276	60	14	74
geschieden	310	233	46	31	77
<u>nach Religionszugehörigkeit</u>					
evangelisch	1 626	1 306	312	8	320
katholisch	1 305	838	341	126	467
sonstige oder keine	1 301	711	331	259	590
<u>nach dem Bezugsland¹</u>					
Europa (o. Deutschland)			793	350	1 143
dar. Türkei			78	61	139
Rumänien			372	36	408
Polen			110	30	140
ehem. Jugoslawien			44	74	118
Russland			44	4	48
Griechenland			17	37	54
Italien			16	39	55
Tschechien			51	11	62
Ukraine			6	3	9
Afrika			32	13	45
Asien			108	20	128
dar. Kasachstan			63	-	63
Irak			-	1	1
Amerika, Australien, sonst.			51	10	61

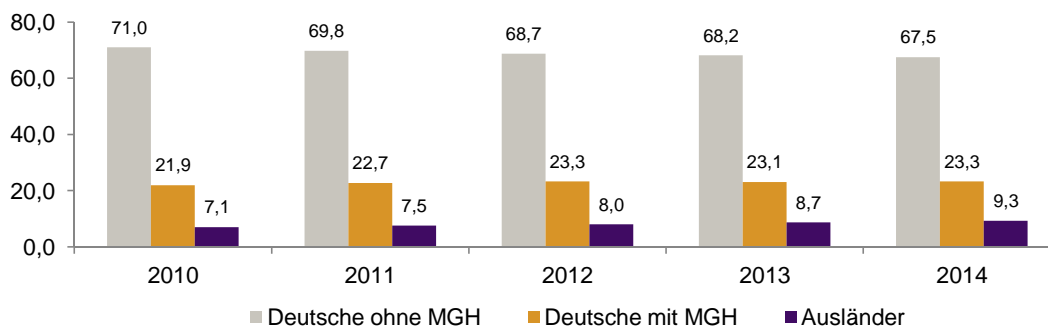
¹ Bezugsland ist bei Ausländern deren Staatsangehörigkeit, bei Deutschen mit Migrationshintergrund die zweite Staatsangehörigkeit oder das Geburtsland

Statistischer Bezirk: 61 Gebersdorf

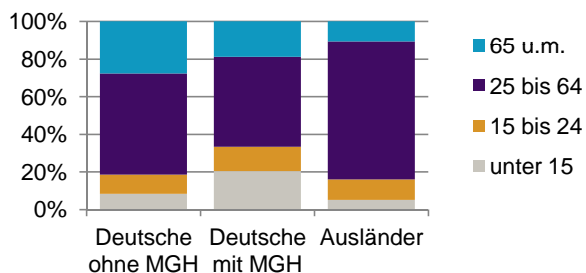


Einwohner nach Migrationshintergrund (MGH) 2010-2014

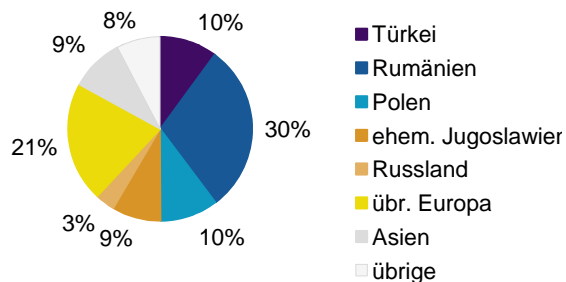
Anteil an der Gesamtbevölkerung in %



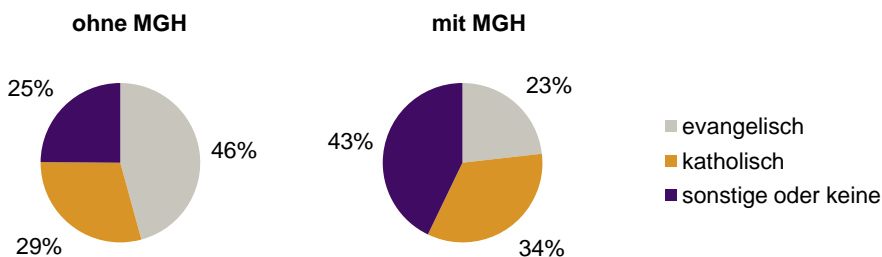
Einwohner 2014 nach MGH und Altersgruppen



Menschen mit MGH 2014 nach dem Bezugsland



Einwohner 2014 nach MGH und Religionszugehörigkeit

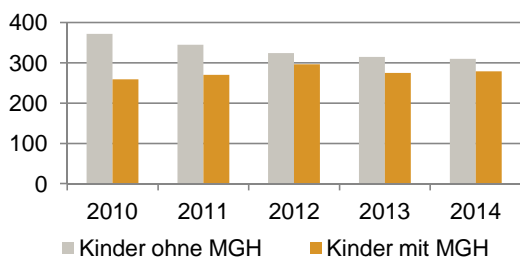


Statistischer Bezirk: 61 Gebersdorf

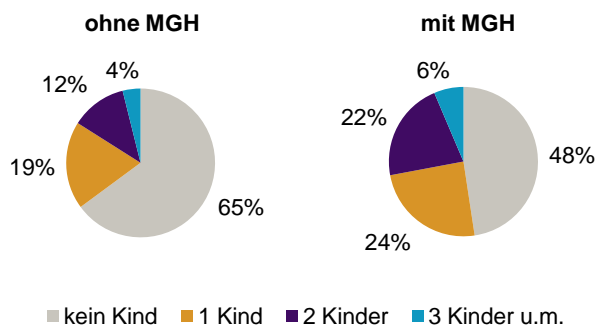
Privathaushalte und Personen in Privathaushalten nach dem Migrationshintergrund (MGH)

	Privathaushalte	Personen in Privathaushalten			
		Insgesamt	darunter Kinder unter 18 J.	darunter Personen mit MGH	darunter Kinder unter 18 J. mit MGH
2010	1 989	4 266	631	1 231	259
2011	2 012	4 250	615	1 279	270
2012	2 050	4 292	620	1 337	296
2013	2 084	4 290	590	1 361	275
2014	2 084	4 263	589	1 382	279
davon ...					
Einpersonenhaushalte	840	840	-	222	-
<u>nach dem Alter</u>					
unter 18 Jahre	3	3	-	1	-
18 bis 34 Jahre	151	151	-	57	-
35 bis 64 Jahre	384	384	-	96	-
65 Jahre und älter	302	302	-	68	-
Mehrpersonenhaushalte	1 244	3 423	589	1 160	279
<u>nach der Zahl der Personen</u>					
<u>im Haushalt</u>					
2 Personen	654	1 308	37	338	12
3 Personen	333	999	162	339	75
4 u.m. Personen	257	1 116	390	483	192
<u>nach dem Haushaltstyp</u>					
Haushalte ohne Kinder	731	1 746	-	493	-
Haushalte mit Kindern	387	1 401	589	608	279
darunter allein Erziehende	69	178	91	58	29
sonstige MPH	126	276	-	59	-
<u>nach der Zahl der Kinder im</u>					
<u>Haushalt</u>					
1 Kind	227	714	227	284	101
2 Kinder	130	525	260	250	130
3 u.m. Kinder	30	162	102	74	48

Kinder unter 18 Jahre nach MGH 2010-2014

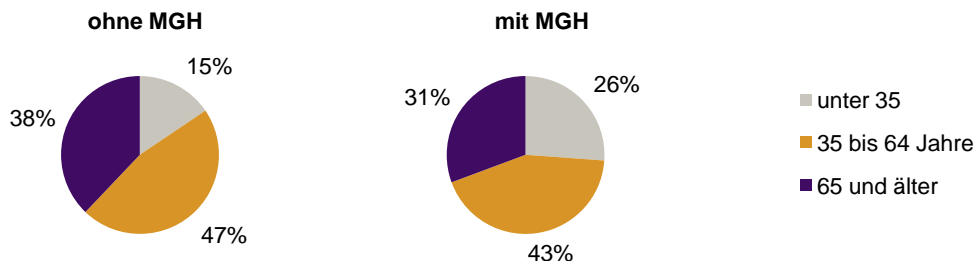


Einwohner in Mehrpersonenhaushalten 2014 nach MGH und Zahl der Kinder im Haushalt




Statistischer Bezirk: 61 Gebersdorf


Einpersonenhaushalte 2014 nach Migrationshintergrund (MGH) und Alter



Bevölkerung am Ort der Hauptwohnung 2013 nach Migrationshintergrund



Bevölkerung in Privathaushalten 2013 nach Haushaltstypen



- Deutsche ohne MGH
- Deutsche mit MGH
- Ausländer

- Paar/Ehepaar mit Kind(ern)
- allein Erziehende
- Paar/Ehepaar ohne Kind(er)
- Einpersonenhaushalt
- sonstige Haushalte

Impressum
Herausgeber:
Stadt Nürnberg
Amt für Stadtforschung und Statistik
für Nürnberg und Fürth
Unschlittplatz 7a
90403 Nürnberg