

Datenblatt Migrationshintergrund Nürnberg

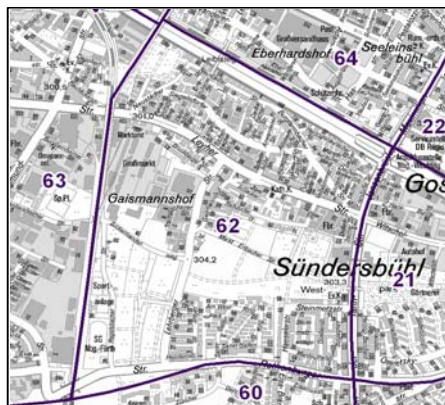
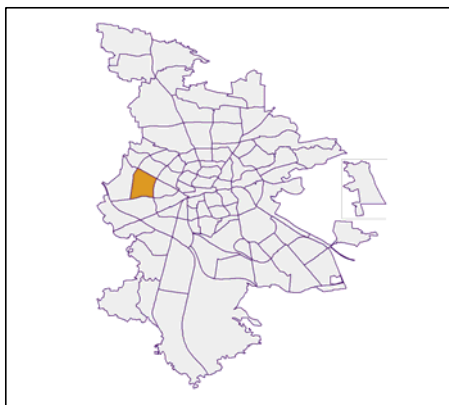
Statistischer Bezirk: 62 Gaismannshof

Bevölkerung mit Hauptwohnsitz in Nürnberg nach dem Migrationshintergrund (MGH)

	Insgesamt	Deutsche ohne MGH	Menschen mit MGH		
			Deutsche mit MGH	Ausländer	Insgesamt
2010	5 653	3 360	1 478	815	2 293
2011	5 734	3 342	1 537	855	2 392
2012	5 746	3 343	1 552	851	2 403
2013	5 797	3 310	1 607	880	2 487
2014	5 824	3 289	1 646	889	2 535
davon ...					
<u>nach Geschlecht</u>					
Männer	2 875	1 588	842	445	1 287
Frauen	2 949	1 701	804	444	1 248
<u>nach Altersgruppen</u>					
unter 3	167	84	73	10	83
3 bis unter 6	153	67	77	9	86
6 bis unter 10	249	117	120	12	132
10 bis unter 15	349	133	203	13	216
15 bis unter 18	196	81	77	38	115
18 bis unter 25	419	216	126	77	203
25 bis unter 45	1 386	669	363	354	717
45 bis unter 65	1 768	1 069	418	281	699
65 bis unter 80	893	666	142	85	227
80 u.m.	244	187	47	10	57
<u>nach Familienstand</u>					
ledig	2 212	1 152	798	262	1 060
verheiratet	2 918	1 676	711	531	1 242
verwitwet	328	234	62	32	94
geschieden	366	227	75	64	139
<u>nach Religionszugehörigkeit</u>					
evangelisch	1 705	1 405	287	13	300
katholisch	1 537	925	434	178	612
sonstige oder keine	2 582	959	925	698	1 623
<u>nach dem Bezugsland¹</u>					
Europa (o. Deutschland)			1 172	781	1 953
dar. Türkei			270	253	523
Rumänien			358	76	434
Polen			126	41	167
ehem. Jugoslawien			101	157	258
Russland			70	22	92
Griechenland			53	84	137
Italien			30	55	85
Tschechien			61	10	71
Ukraine			29	10	39
Afrika			37	12	49
Asien			293	80	373
dar. Kasachstan			103	3	106
Irak			71	14	85
Amerika, Australien, sonst.			144	16	160

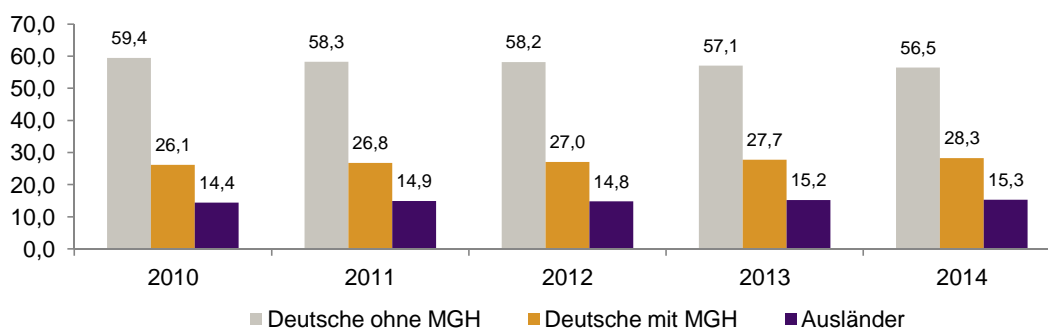
¹ Bezugsland ist bei Ausländern deren Staatsangehörigkeit, bei Deutschen mit Migrationshintergrund die zweite Staatsangehörigkeit oder das Geburtsland

Statistischer Bezirk: 62 Gaismannshof

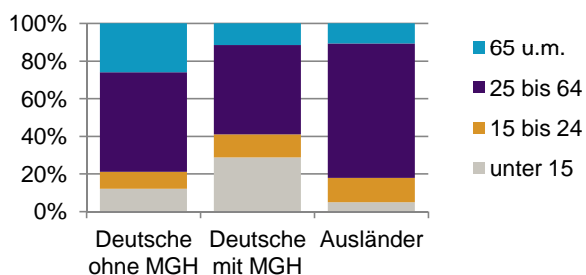


Einwohner nach Migrationshintergrund (MGH) 2010-2014

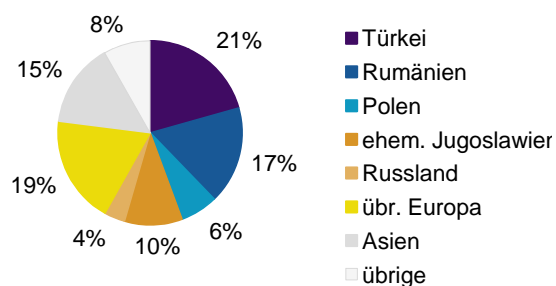
Anteil an der Gesamtbevölkerung in %



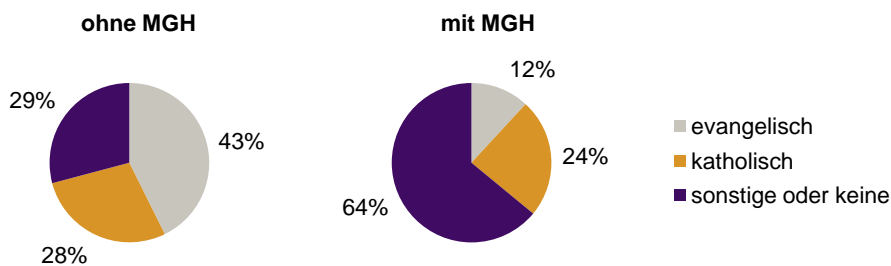
Einwohner 2014 nach MGH und Altersgruppen



Menschen mit MGH 2014 nach dem Bezugsland



Einwohner 2014 nach MGH und Religionszugehörigkeit

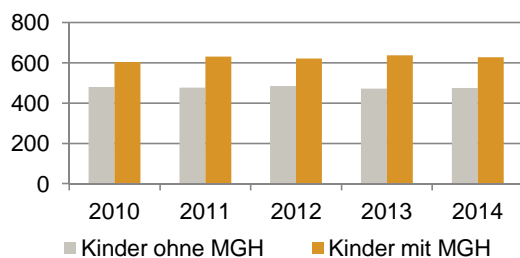


Statistischer Bezirk: 62 Gaismannshof

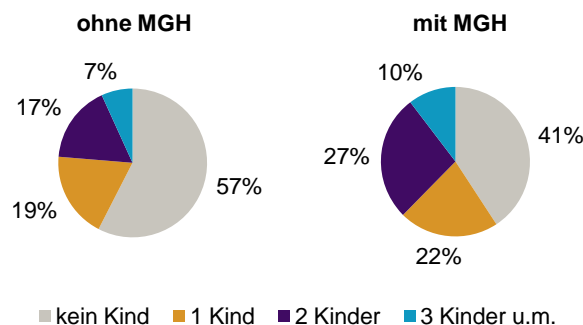
Privathaushalte und Personen in Privathaushalten nach dem Migrationshintergrund (MGH)

	Privathaushalte	Personen in Privathaushalten			
		Insgesamt	darunter Kinder unter 18 J.	darunter Personen mit MGH	darunter Kinder unter 18 J. mit MGH
2010	2 446	5 670	1 084	2 293	604
2011	2 466	5 749	1 108	2 394	631
2012	2 520	5 776	1 106	2 408	621
2013	2 555	5 831	1 109	2 494	637
2014	2 582	5 859	1 103	2 541	628
davon ...					
Einpersonenhaushalte	855	855	-	277	-
<u>nach dem Alter</u>					
unter 18 Jahre	6	6	-	4	-
18 bis 34 Jahre	208	208	-	90	-
35 bis 64 Jahre	375	375	-	122	-
65 Jahre und älter	266	266	-	61	-
Mehrpersonenhaushalte	1 727	5 004	1 103	2 264	628
<u>nach der Zahl der Personen im Haushalt</u>					
2 Personen	828	1 656	45	505	17
3 Personen	419	1 257	242	553	114
4 u.m. Personen	480	2 091	816	1 206	497
<u>nach dem Haushaltstyp</u>					
Haushalte ohne Kinder	936	2 226	-	831	-
Haushalte mit Kindern	664	2 504	1 103	1 341	628
darunter allein Erziehende	89	237	133	99	55
sonstige MPH	127	274	-	92	-
<u>nach der Zahl der Kinder im Haushalt</u>					
1 Kind	317	1 003	317	489	161
2 Kinder	265	1 080	530	618	320
3 u.m. Kinder	82	421	256	234	147

Kinder unter 18 Jahre nach MGH 2010-2014

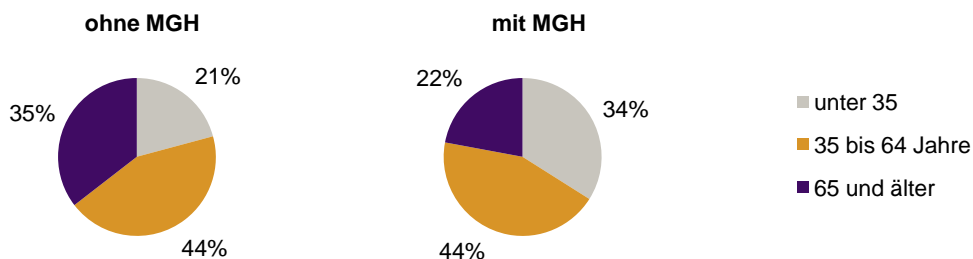


Einwohner in Mehrpersonenhaushalten 2014 nach MGH und Zahl der Kinder im Haushalt

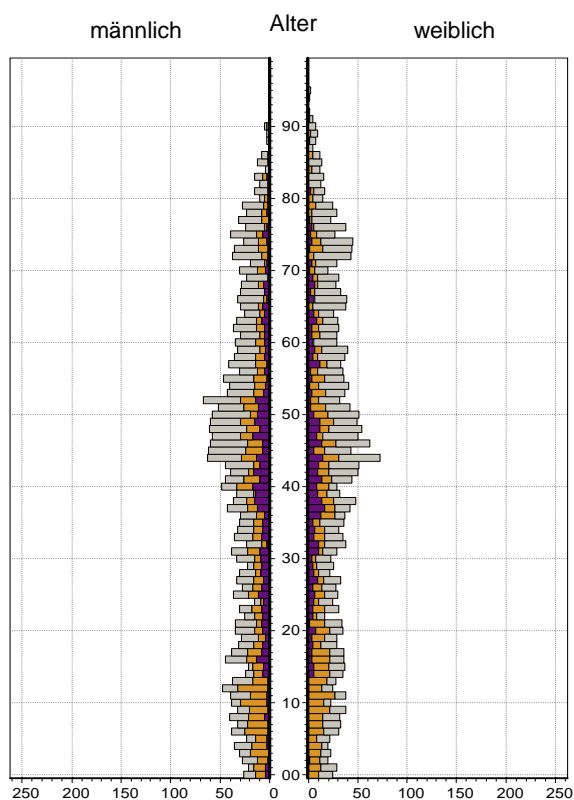


Statistischer Bezirk: 62 Gaismannshof

Einpersonenhaushalte 2014 nach Migrationshintergrund (MGH) und Alter

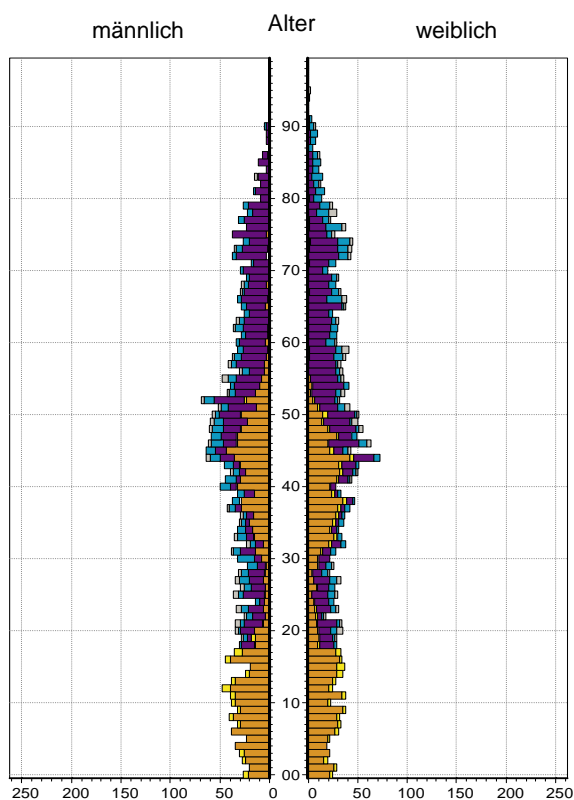


Bevölkerung am Ort der Hauptwohnung 2013 nach Migrationshintergrund



- Deutsche ohne MGH
- Deutsche mit MGH
- Ausländer

Bevölkerung in Privathaushalten 2013 nach Haushaltstypen



- Paar/Ehepaar mit Kind(ern)
- allein Erziehende
- Paar/Ehepaar ohne Kind(er)
- Einpersonenhaushalt
- sonstige Haushalte

Impressum
Herausgeber:
Stadt Nürnberg
Amt für Stadtforschung und Statistik
für Nürnberg und Fürth
Unschlittplatz 7a
90403 Nürnberg