

Datenblatt Migrationshintergrund Nürnberg

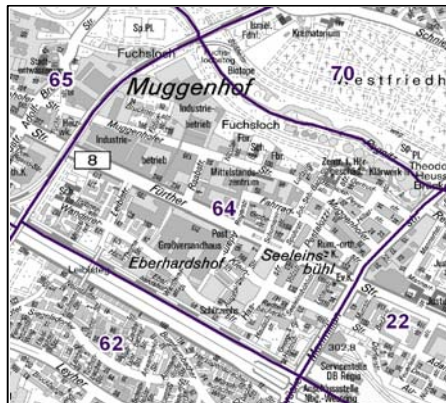
Statistischer Bezirk: 64 Eberhardshof

Bevölkerung mit Hauptwohnsitz in Nürnberg nach dem Migrationshintergrund (MGH)

	Insgesamt	Deutsche ohne MGH	Menschen mit MGH		
			Deutsche mit MGH	Ausländer	Insgesamt
2010	8 416	3 894	1 967	2 555	4 522
2011	8 658	3 856	2 041	2 761	4 802
2012	8 740	3 850	2 057	2 833	4 890
2013	8 796	3 773	2 067	2 956	5 023
2014	9 019	3 765	2 163	3 091	5 254
davon ...					
<u>nach Geschlecht</u>					
Männer	4 607	1 874	1 093	1 640	2 733
Frauen	4 412	1 891	1 070	1 451	2 521
<u>nach Altersgruppen</u>					
unter 3	248	54	144	50	194
3 bis unter 6	241	46	147	48	195
6 bis unter 10	289	49	177	63	240
10 bis unter 15	377	57	220	100	320
15 bis unter 18	213	57	70	86	156
18 bis unter 25	834	337	191	306	497
25 bis unter 45	2 991	1 154	555	1 282	1 837
45 bis unter 65	2 350	1 129	413	808	1 221
65 bis unter 80	1 120	597	197	326	523
80 u.m.	356	285	49	22	71
<u>nach Familienstand</u>					
ledig	4 115	1 741	1 209	1 165	2 374
verheiratet	3 415	1 200	677	1 538	2 215
verwitwet	527	349	89	89	178
geschieden	962	475	188	299	487
<u>nach Religionszugehörigkeit</u>					
evangelisch	1 883	1 492	324	67	391
katholisch	1 898	967	446	485	931
sonstige oder keine	5 238	1 306	1 393	2 539	3 932
<u>nach dem Bezugsland¹</u>					
Europa (o. Deutschland)			1 449	2 682	4 131
dar. Türkei			378	542	920
Rumänien			268	238	506
Polen			158	195	353
ehem. Jugoslawien			165	427	592
Russland			152	78	230
Griechenland			86	585	671
Italien			36	109	145
Tschechien			59	29	88
Ukraine			46	92	138
Afrika			114	77	191
Asien			421	286	707
dar. Kasachstan			138	12	150
Irak			78	86	164
Amerika, Australien, sonst.			179	46	225

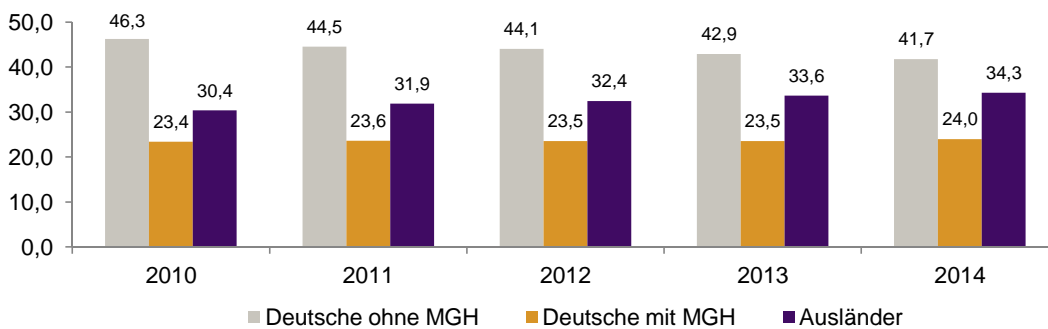
¹ Bezugsland ist bei Ausländern deren Staatsangehörigkeit, bei Deutschen mit Migrationshintergrund die zweite Staatsangehörigkeit oder das Geburtsland

Statistischer Bezirk: 64 Eberhardshof

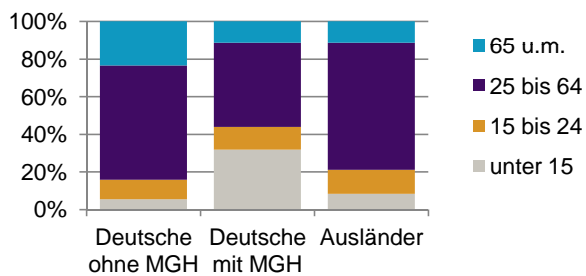


Einwohner nach Migrationshintergrund (MGH) 2010-2014

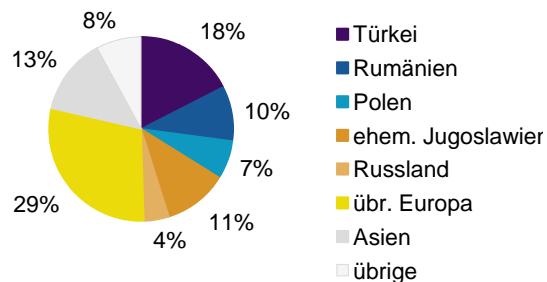
Anteil an der Gesamtbevölkerung in %



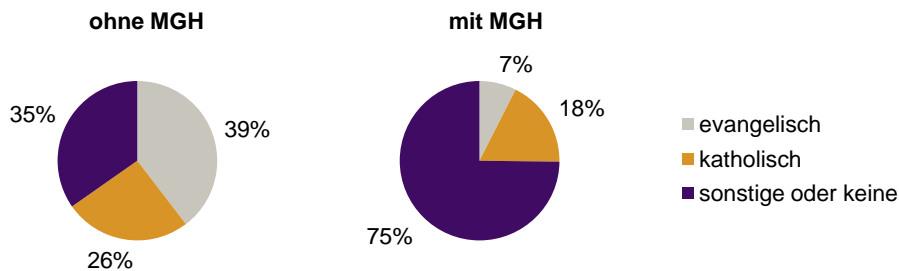
Einwohner 2014 nach MGH und Altersgruppen



Menschen mit MGH 2014 nach dem Bezugsland



Einwohner 2014 nach MGH und Religionszugehörigkeit

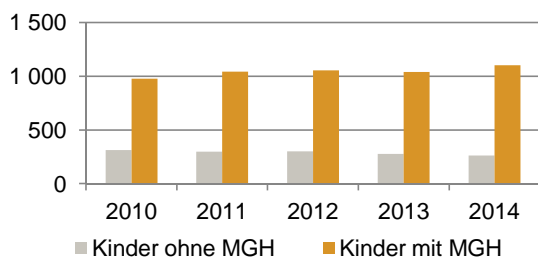


Statistischer Bezirk: 64 Eberhardshof

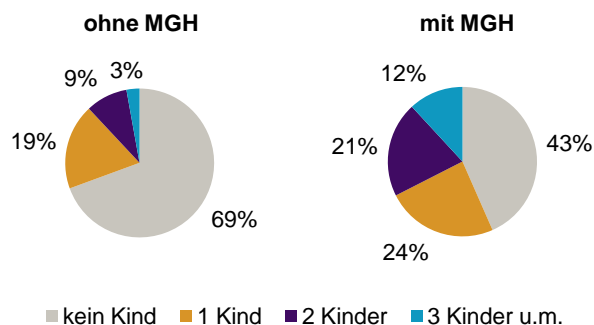
Privathaushalte und Personen in Privathaushalten nach dem Migrationshintergrund (MGH)

	Privathaushalte	Personen in Privathaushalten			
		Insgesamt	darunter Kinder unter 18 J.	darunter Personen mit MGH	darunter Kinder unter 18 J. mit MGH
2010	4 633	8 469	1 290	4 510	976
2011	4 801	8 709	1 340	4 792	1 042
2012	4 918	8 827	1 356	4 906	1 056
2013	4 997	8 879	1 316	5 037	1 039
2014	5 059	9 099	1 364	5 268	1 103
davon ...					
Einpersonenhaushalte	2 735	2 735	-	1 093	-
<u>nach dem Alter</u>					
unter 18 Jahre	6	6	-	4	-
18 bis 34 Jahre	887	887	-	389	-
35 bis 64 Jahre	1 231	1 231	-	509	-
65 Jahre und älter	611	611	-	191	-
Mehrpersonenhaushalte	2 324	6 364	1 364	4 175	1 103
<u>nach der Zahl der Personen</u>					
<u>im Haushalt</u>					
2 Personen	1 294	2 588	122	1 267	70
3 Personen	543	1 629	371	1 100	268
4 u.m. Personen	487	2 147	871	1 808	765
<u>nach dem Haushaltstyp</u>					
Haushalte ohne Kinder	1 200	2 727	-	1 475	-
Haushalte mit Kindern	854	3 033	1 364	2 364	1 103
darunter allein Erziehende	220	574	324	383	219
sonstige MPH	270	604	-	336	-
<u>nach der Zahl der Kinder im</u>					
<u>Haushalt</u>					
1 Kind	476	1 414	476	1 007	345
2 Kinder	269	1 063	538	863	442
3 u.m. Kinder	109	556	350	494	316

Kinder unter 18 Jahre nach MGH 2010-2014

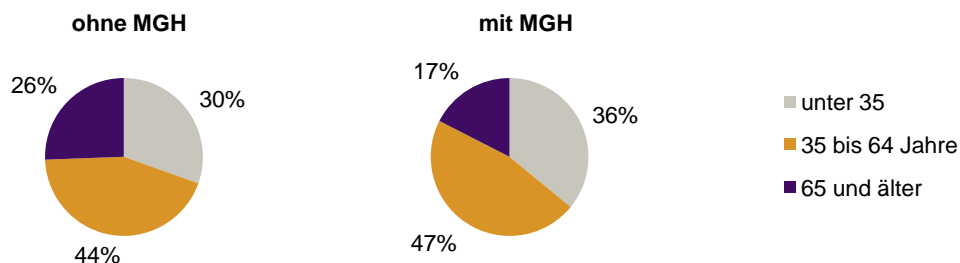


Einwohner in Mehrpersonenhaushalten 2014 nach MGH und Zahl der Kinder im Haushalt

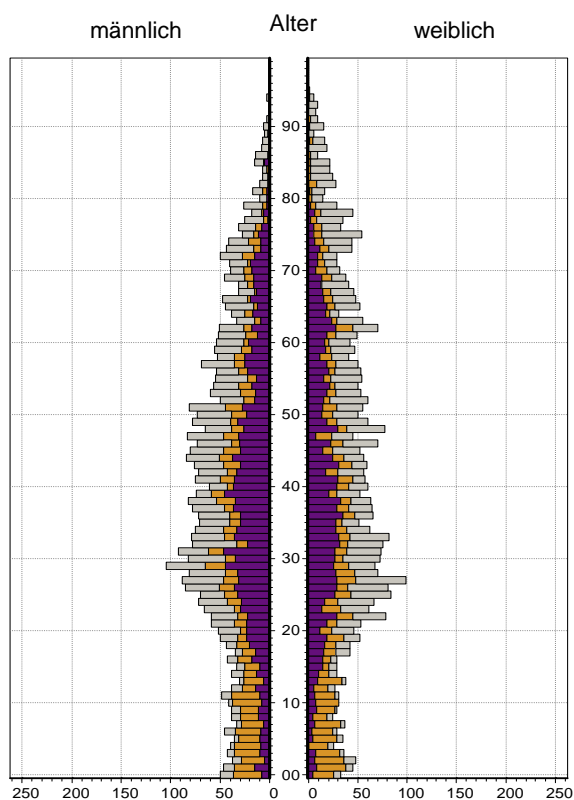


Statistischer Bezirk: 64 Eberhardshof

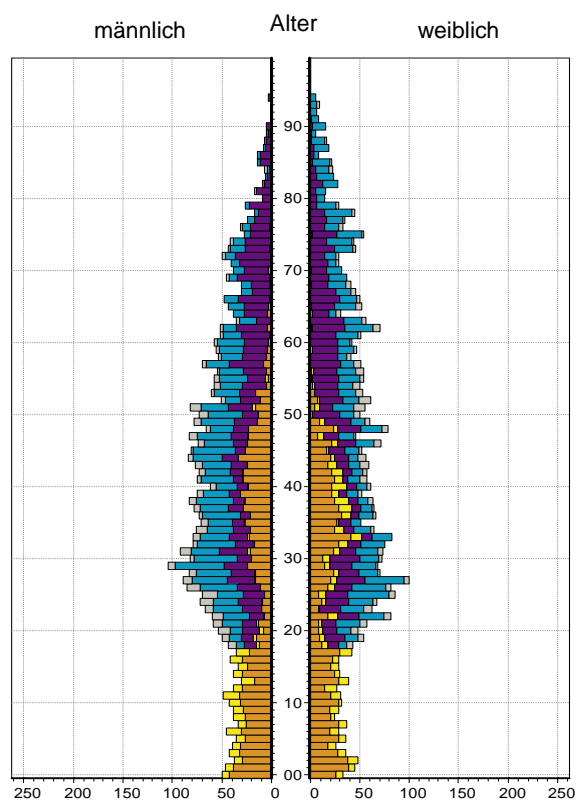
Einpersonenhaushalte 2014 nach Migrationshintergrund (MGH) und Alter



Bevölkerung am Ort der Hauptwohnung 2013
nach Migrationshintergrund



Bevölkerung in Privathaushalten 2013
nach Haushaltstypen



- Deutsche ohne MGH
- Deutsche mit MGH
- Ausländer

- Paar/Ehepaar mit Kind(ern)
- allein Erziehende
- Paar/Ehepaar ohne Kind(er)
- Einpersonenhaushalt
- sonstige Haushalte

Impressum

Herausgeber:
Stadt Nürnberg
Amt für Stadtforschung und Statistik
für Nürnberg und Fürth
Unschlittplatz 7a
90403 Nürnberg