

Datenblatt Migrationshintergrund Nürnberg

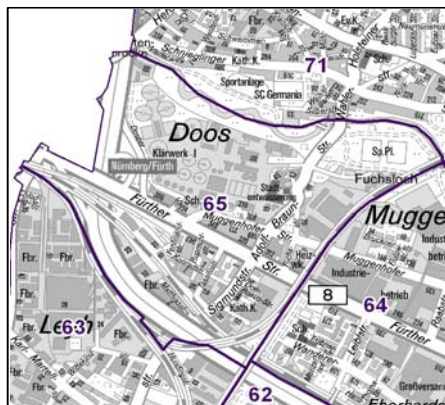
Statistischer Bezirk: 65 Muggenhof

Bevölkerung mit Hauptwohnsitz in Nürnberg nach dem Migrationshintergrund (MGH)

	Insgesamt	Deutsche ohne MGH	Menschen mit MGH		
			Deutsche mit MGH	Ausländer	Insgesamt
2010	2 023	701	509	813	1 322
2011	2 120	702	538	880	1 418
2012	2 268	688	552	1 028	1 580
2013	2 334	675	544	1 115	1 659
2014	2 497	637	563	1 297	1 860
davon ...					
<u>nach Geschlecht</u>					
Männer	1 400	361	294	745	1 039
Frauen	1 097	276	269	552	821
<u>nach Altersgruppen</u>					
unter 3	71	7	36	28	64
3 bis unter 6	76	10	27	39	66
6 bis unter 10	100	8	63	29	92
10 bis unter 15	120	12	72	36	108
15 bis unter 18	84	9	18	57	75
18 bis unter 25	307	92	40	175	215
25 bis unter 45	878	187	137	554	691
45 bis unter 65	615	203	113	299	412
65 bis unter 80	202	83	47	72	119
80 u.m.	44	26	10	8	18
<u>nach Familienstand</u>					
ledig	1 272	332	311	629	940
verheiratet	887	186	179	522	701
verwitwet	90	36	24	30	54
geschieden	248	83	49	116	165
<u>nach Religionszugehörigkeit</u>					
evangelisch	362	241	81	40	121
katholisch	488	166	115	207	322
sonstige oder keine	1 647	230	367	1 050	1 417
<u>nach dem Bezugsland¹</u>					
Europa (o. Deutschland)			354	1 076	1 430
dar. Türkei			60	102	162
Rumänien			79	147	226
Polen			41	66	107
ehem. Jugoslawien			67	128	195
Russland			19	16	35
Griechenland			32	230	262
Italien			17	45	62
Tschechien			9	6	15
Ukraine			12	39	51
Afrika			27	48	75
Asien			153	158	311
dar. Kasachstan			37	2	39
Irak			61	85	146
Amerika, Australien, sonst.			29	15	44

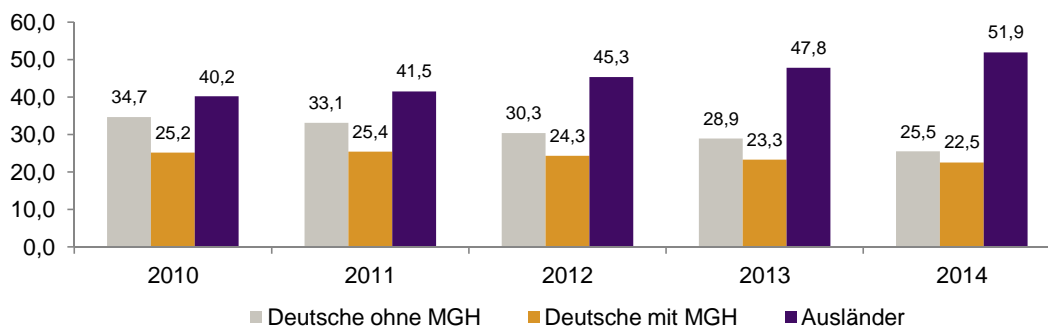
¹ Bezugsland ist bei Ausländern deren Staatsangehörigkeit, bei Deutschen mit Migrationshintergrund die zweite Staatsangehörigkeit oder das Geburtsland

Statistischer Bezirk: 65 Muggenhof

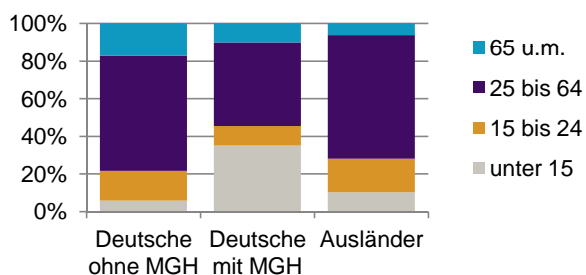


Einwohner nach Migrationshintergrund (MGH) 2010-2014

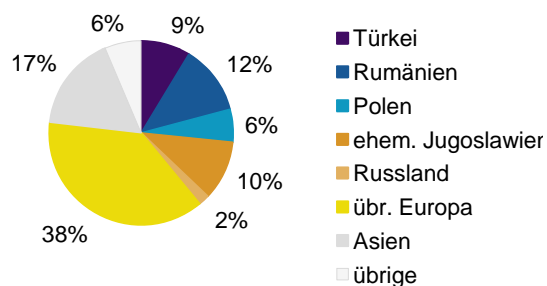
Anteil an der Gesamtbevölkerung in %



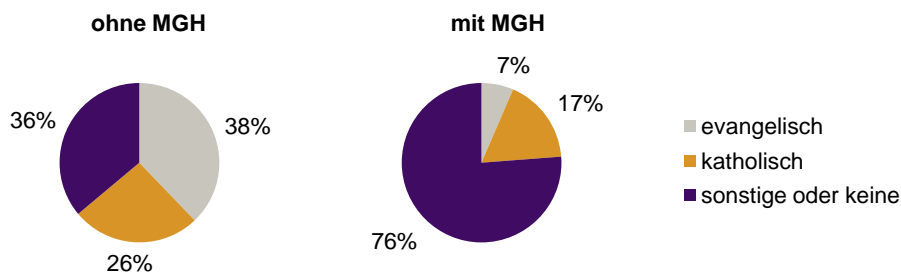
Einwohner 2014 nach MGH und Altersgruppen



Menschen mit MGH 2014 nach dem Bezugsland



Einwohner 2014 nach MGH und Religionszugehörigkeit

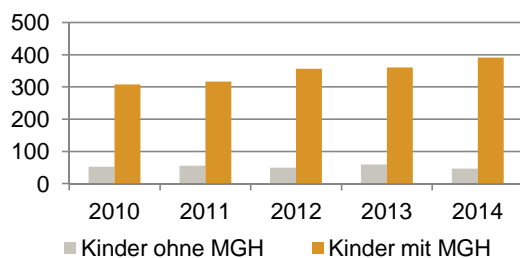


Statistischer Bezirk: 65 Muggenhof

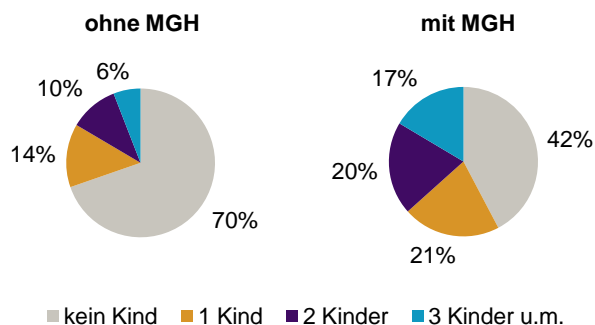
Privathaushalte und Personen in Privathaushalten nach dem Migrationshintergrund (MGH)

	Privathaushalte	Personen in Privathaushalten			
		Insgesamt	darunter Kinder unter 18 J.	darunter Personen mit MGH	darunter Kinder unter 18 J. mit MGH
2010	1 088	2 047	361	1 333	308
2011	1 150	2 154	373	1 433	317
2012	1 200	2 270	407	1 576	357
2013	1 232	2 332	419	1 652	360
2014	1 317	2 485	438	1 845	391
davon ...					
Einpersonenhaushalte	708	708	-	438	-
<u>nach dem Alter</u>					
unter 18 Jahre	-	-	-	-	-
18 bis 34 Jahre	258	258	-	164	-
35 bis 64 Jahre	356	356	-	228	-
65 Jahre und älter	94	94	-	46	-
Mehrpersonenhaushalte	609	1 777	438	1 407	391
<u>nach der Zahl der Personen</u>					
<u>im Haushalt</u>					
2 Personen	309	618	27	416	20
3 Personen	135	405	93	329	80
4 u.m. Personen	165	754	318	662	291
<u>nach dem Haushaltstyp</u>					
Haushalte ohne Kinder	286	671	-	453	-
Haushalte mit Kindern	242	924	438	812	391
darunter allein Erziehende	65	187	109	141	82
sonstige MPH	81	182	-	142	-
<u>nach der Zahl der Kinder im</u>					
<u>Haushalt</u>					
1 Kind	112	348	112	297	97
2 Kinder	82	323	164	284	145
3 u.m. Kinder	48	253	162	231	149

Kinder unter 18 Jahre nach MGH 2010-2014

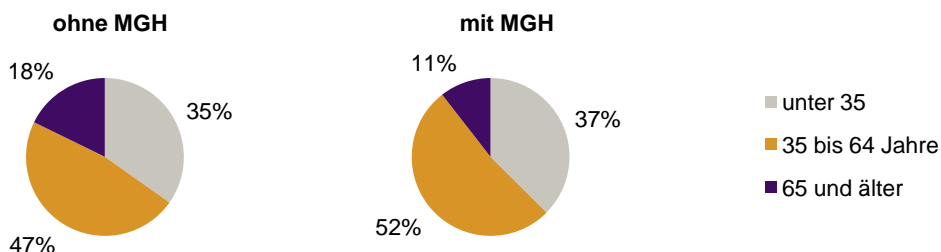


Einwohner in Mehrpersonenhaushalten 2014 nach MGH und Zahl der Kinder im Haushalt




Statistischer Bezirk: 65 Muggenhof


Einpersonenhaushalte 2014 nach Migrationshintergrund (MGH) und Alter



Bevölkerung am Ort der Hauptwohnung 2013
nach Migrationshintergrund



Bevölkerung in Privathaushalten 2013
nach Haushaltstypen



- Deutsche ohne MGH
- Deutsche mit MGH
- Ausländer

- Paar/Ehepaar mit Kind(ern)
- allein Erziehende
- Paar/Ehepaar ohne Kind(er)
- Einpersonenhaushalt
- sonstige Haushalte

Impressum
Herausgeber:
Stadt Nürnberg
Amt für Stadtforschung und Statistik
für Nürnberg und Fürth
Unschlittplatz 7a
90403 Nürnberg