

Datenblatt Migrationshintergrund Nürnberg

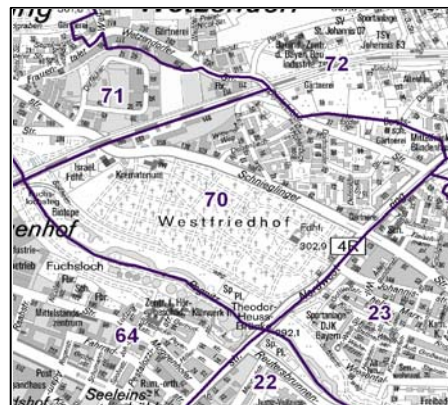
Statistischer Bezirk: 70 Westfriedhof

Bevölkerung mit Hauptwohnsitz in Nürnberg nach dem Migrationshintergrund (MGH)

	Insgesamt	Deutsche ohne MGH	Menschen mit MGH		
			Deutsche mit MGH	Ausländer	Insgesamt
2010	3 008	2 068	633	307	940
2011	3 095	2 121	657	317	974
2012	3 117	2 121	663	333	996
2013	3 130	2 116	674	340	1 014
2014	3 202	2 130	705	367	1 072
davon ...					
<u>nach Geschlecht</u>					
Männer	1 501	993	330	178	508
Frauen	1 701	1 137	375	189	564
<u>nach Altersgruppen</u>					
unter 3	121	56	56	9	65
3 bis unter 6	79	35	36	8	44
6 bis unter 10	94	43	48	3	51
10 bis unter 15	95	50	43	2	45
15 bis unter 18	66	37	22	7	29
18 bis unter 25	174	102	37	35	72
25 bis unter 45	957	584	192	181	373
45 bis unter 65	981	726	167	88	255
65 bis unter 80	443	342	70	31	101
80 u.m.	192	155	34	3	37
<u>nach Familienstand</u>					
ledig	1 296	836	335	125	460
verheiratet	1 399	898	304	197	501
verwitwet	228	183	28	17	45
geschieden	279	213	38	28	66
<u>nach Religionszugehörigkeit</u>					
evangelisch	939	794	136	9	145
katholisch	807	524	214	69	283
sonstige oder keine	1 456	812	355	289	644
<u>nach dem Bezugsland¹</u>					
Europa (o. Deutschland)			543	303	846
dar. Türkei			73	54	127
Rumänien			97	33	130
Polen			134	14	148
ehem. Jugoslawien			40	50	90
Russland			59	9	68
Griechenland			18	29	47
Italien			12	20	32
Tschechien			28	8	36
Ukraine			34	19	53
Afrika			15	6	21
Asien			92	23	115
dar. Kasachstan			43	2	45
Irak			14	4	18
Amerika, Australien, sonst.			55	35	90

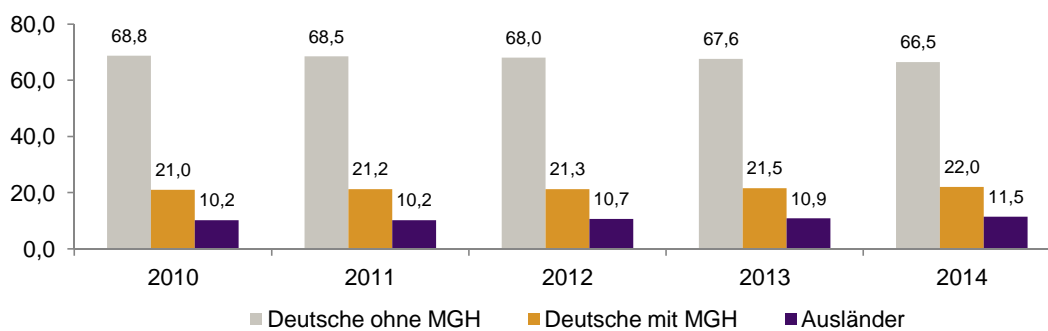
¹ Bezugsland ist bei Ausländern deren Staatsangehörigkeit, bei Deutschen mit Migrationshintergrund die zweite Staatsangehörigkeit oder das Geburtsland

Statistischer Bezirk: 70 Westfriedhof

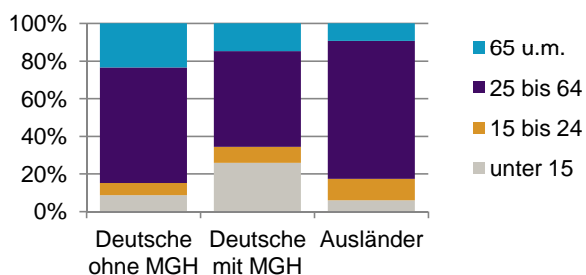


Einwohner nach Migrationshintergrund (MGH) 2010-2014

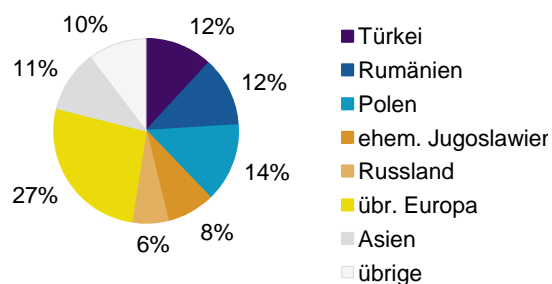
Anteil an der Gesamtbevölkerung in %



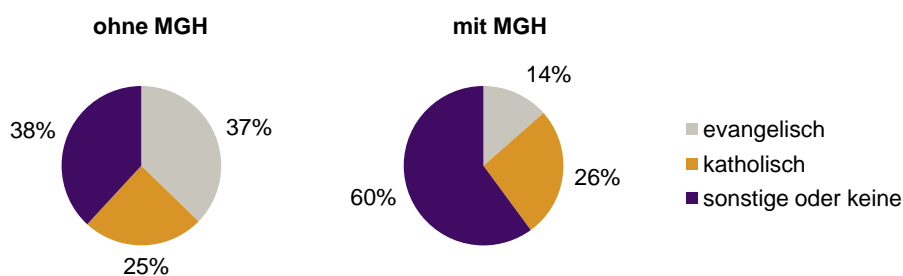
Einwohner 2014 nach MGH und Altersgruppen



Menschen mit MGH 2014 nach dem Bezugsland



Einwohner 2014 nach MGH und Religionszugehörigkeit

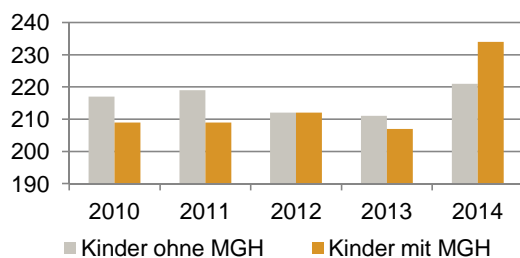


Statistischer Bezirk: 70 Westfriedhof

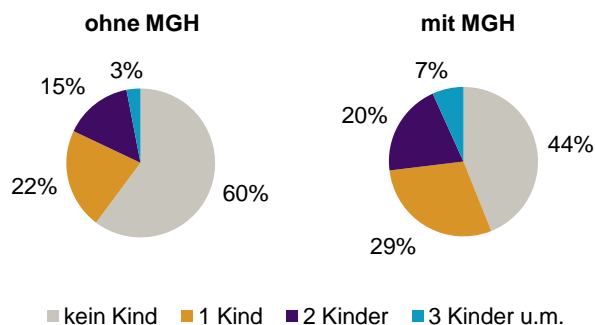
Privathaushalte und Personen in Privathaushalten nach dem Migrationshintergrund (MGH)

	Privathaushalte	Personen in Privathaushalten			
		Insgesamt	darunter Kinder unter 18 J.	darunter Personen mit MGH	darunter Kinder unter 18 J. mit MGH
2010	1 544	2 948	426	934	209
2011	1 601	3 034	428	966	209
2012	1 644	3 049	424	990	212
2013	1 644	3 055	418	1 000	207
2014	1 672	3 129	455	1 059	234
davon ...					
Einpersonenhaushalte	791	791	-	171	-
<u>nach dem Alter</u>					
unter 18 Jahre	1	1	-	1	-
18 bis 34 Jahre	202	202	-	71	-
35 bis 64 Jahre	382	382	-	68	-
65 Jahre und älter	206	206	-	31	-
Mehrpersonenhaushalte	881	2 338	455	888	234
<u>nach der Zahl der Personen</u>					
<u>im Haushalt</u>					
2 Personen	497	994	26	252	8
3 Personen	228	684	160	315	82
4 u.m. Personen	156	660	269	321	144
<u>nach dem Haushaltstyp</u>					
Haushalte ohne Kinder	493	1 099	-	342	-
Haushalte mit Kindern	311	1 075	455	498	234
darunter allein Erziehende	43	108	59	42	23
sonstige MPH	77	164	-	48	-
<u>nach der Zahl der Kinder im</u>					
<u>Haushalt</u>					
1 Kind	191	576	191	259	95
2 Kinder	100	395	200	179	100
3 u.m. Kinder	20	104	64	60	39

Kinder unter 18 Jahre nach MGH 2010-2014

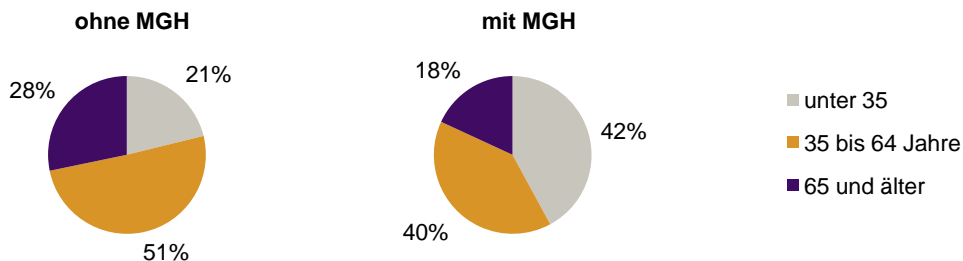


Einwohner in Mehrpersonenhaushalten 2014 nach MGH und Zahl der Kinder im Haushalt

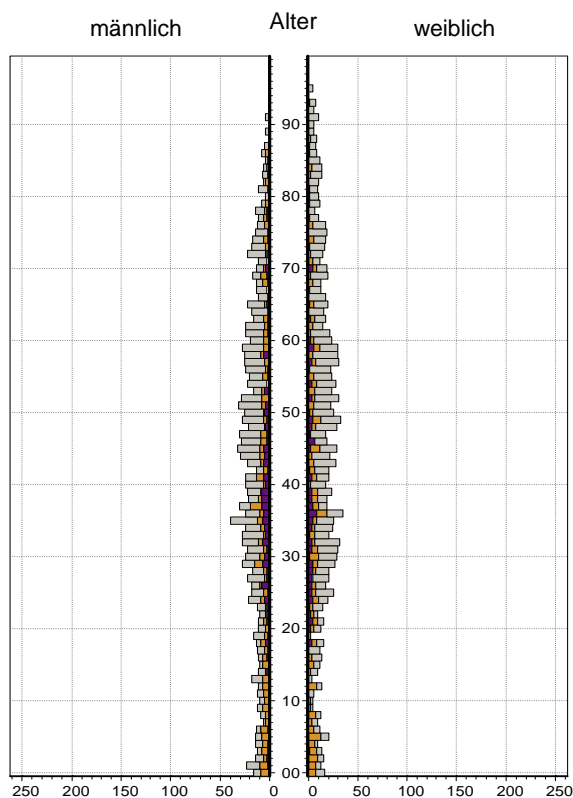


Statistischer Bezirk: 70 Westfriedhof


Einpersonenhaushalte 2014 nach Migrationshintergrund (MGH) und Alter



Bevölkerung am Ort der Hauptwohnung 2013 nach Migrationshintergrund



Bevölkerung in Privathaushalten 2013 nach Haushaltstypen



- Deutsche ohne MGH
- Deutsche mit MGH
- Ausländer

- Paar/Ehepaar mit Kind(ern)
- allein Erziehende
- Paar/Ehepaar ohne Kind(er)
- Einpersonenhaushalt
- sonstige Haushalte

Impressum
Herausgeber:
Stadt Nürnberg
Amt für Stadtforschung und Statistik
für Nürnberg und Fürth
Unschlittplatz 7a
90403 Nürnberg