

Datenblatt Migrationshintergrund Nürnberg

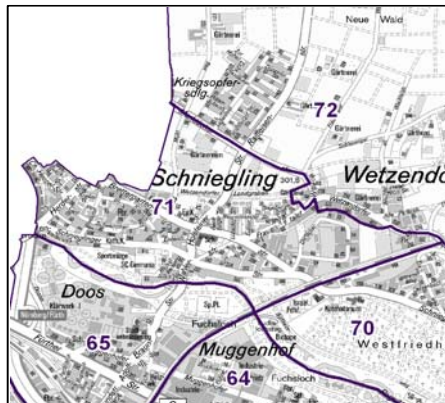
Statistischer Bezirk: 71 Schniegling

Bevölkerung mit Hauptwohnsitz in Nürnberg nach dem Migrationshintergrund (MGH)

| | Insgesamt | Deutsche ohne MGH | Menschen mit MGH | | |
|---|--------------|----------------------|---------------------|------------|--------------|
| | | | Deutsche mit MGH | Ausländer | Insgesamt |
| 2010 | 3 618 | 2 404 | 692 | 522 | 1 214 |
| 2011 | 3 654 | 2 409 | 688 | 557 | 1 245 |
| 2012 | 3 693 | 2 399 | 701 | 593 | 1 294 |
| 2013 | 3 791 | 2 419 | 715 | 657 | 1 372 |
| 2014 | 3 871 | 2 432 | 732 | 707 | 1 439 |
| davon ... | | | | | |
| <u>nach Geschlecht</u> | | | | | |
| Männer | 1 964 | 1 223 | 358 | 383 | 741 |
| Frauen | 1 907 | 1 209 | 374 | 324 | 698 |
| <u>nach Altersgruppen</u> | | | | | |
| unter 3 | 109 | 39 | 57 | 13 | 70 |
| 3 bis unter 6 | 126 | 64 | 50 | 12 | 62 |
| 6 bis unter 10 | 150 | 68 | 60 | 22 | 82 |
| 10 bis unter 15 | 159 | 69 | 77 | 13 | 90 |
| 15 bis unter 18 | 96 | 51 | 22 | 23 | 45 |
| 18 bis unter 25 | 337 | 202 | 61 | 74 | 135 |
| 25 bis unter 45 | 1 147 | 653 | 179 | 315 | 494 |
| 45 bis unter 65 | 1 142 | 814 | 153 | 175 | 328 |
| 65 bis unter 80 | 479 | 366 | 58 | 55 | 113 |
| 80 u.m. | 126 | 106 | 15 | 5 | 20 |
| <u>nach Familienstand</u> | | | | | |
| ledig | 1 706 | 1 060 | 388 | 258 | 646 |
| verheiratet | 1 615 | 1 004 | 252 | 359 | 611 |
| verwitwet | 183 | 140 | 24 | 19 | 43 |
| geschieden | 367 | 228 | 68 | 71 | 139 |
| <u>nach Religionszugehörigkeit</u> | | | | | |
| evangelisch | 1 149 | 999 | 121 | 29 | 150 |
| katholisch | 904 | 576 | 176 | 152 | 328 |
| sonstige oder keine | 1 818 | 857 | 435 | 526 | 961 |
| <u>nach dem Bezugsland¹</u> | | | | | |
| Europa (o. Deutschland) | | | 507 | 569 | 1 076 |
| dar. Türkei | | | 124 | 157 | 281 |
| Rumänien | | | 82 | 38 | 120 |
| Polen | | | 102 | 57 | 159 |
| ehem. Jugoslawien | | | 30 | 87 | 117 |
| Russland | | | 36 | 20 | 56 |
| Griechenland | | | 17 | 53 | 70 |
| Italien | | | 17 | 49 | 66 |
| Tschechien | | | 29 | 11 | 40 |
| Ukraine | | | 8 | 13 | 21 |
| Afrika | | | 29 | 14 | 43 |
| Asien | | | 135 | 111 | 246 |
| dar. Kasachstan | | | 47 | 1 | 48 |
| Irak | | | 26 | 19 | 45 |
| Amerika, Australien, sonst. | | | 61 | 13 | 74 |

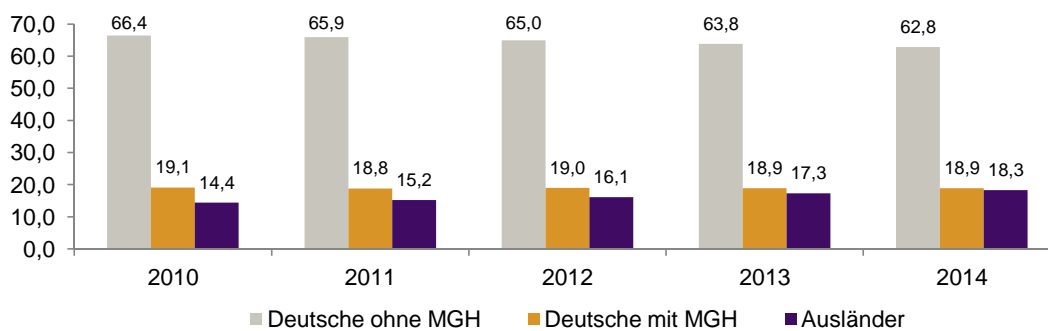
¹ Bezugsland ist bei Ausländern deren Staatsangehörigkeit, bei Deutschen mit Migrationshintergrund die zweite Staatsangehörigkeit oder das Geburtsland

Statistischer Bezirk: 71 Schniegling

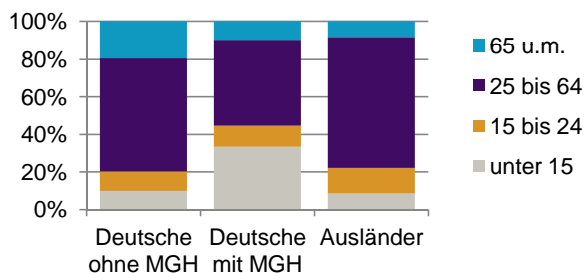


Einwohner nach Migrationshintergrund (MGH) 2010-2014

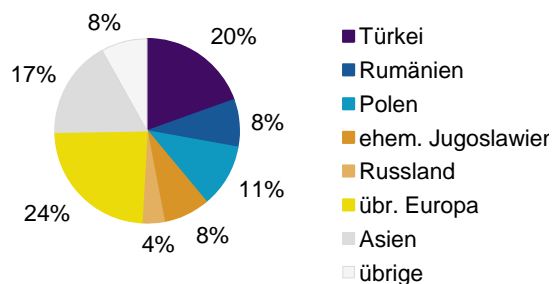
Anteil an der Gesamtbevölkerung in %



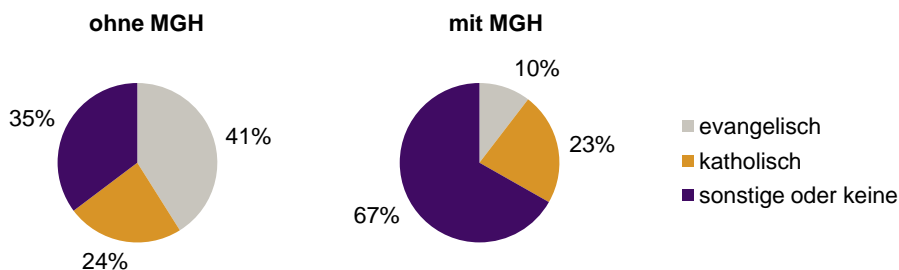
Einwohner 2014 nach MGH und Altersgruppen



Menschen mit MGH 2014 nach dem Bezugsland



Einwohner 2014 nach MGH und Religionszugehörigkeit

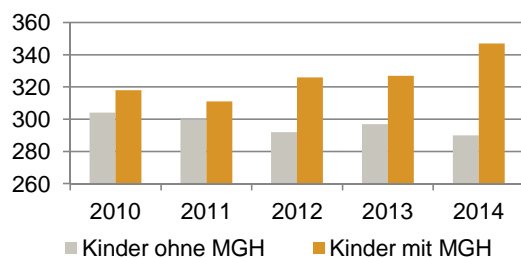


Statistischer Bezirk: 71 Schniegling

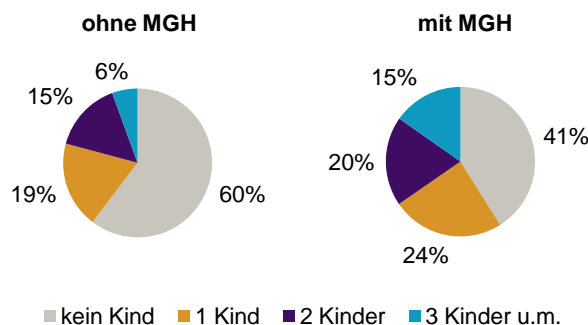
Privathaushalte und Personen in Privathaushalten nach dem Migrationshintergrund (MGH)

| | Privathaushalte | Personen in Privathaushalten | | | |
|--|-----------------|------------------------------|-----------------------------------|---------------------------------|---|
| | | Insgesamt | darunter Kinder unter 18 J. | darunter Personen mit MGH | darunter Kinder unter 18 J. mit MGH |
| 2010 | 1 870 | 3 665 | 622 | 1 220 | 318 |
| 2011 | 1 887 | 3 708 | 611 | 1 257 | 311 |
| 2012 | 1 914 | 3 744 | 618 | 1 302 | 326 |
| 2013 | 1 966 | 3 844 | 624 | 1 381 | 327 |
| 2014 | 2 014 | 3 919 | 637 | 1 443 | 347 |
| davon ... | | | | | |
| Einpersonenhaushalte | 944 | 944 | - | 267 | - |
| <u>nach dem Alter</u> | | | | | |
| unter 18 Jahre | 3 | 3 | - | 2 | - |
| 18 bis 34 Jahre | 285 | 285 | - | 108 | - |
| 35 bis 64 Jahre | 455 | 455 | - | 120 | - |
| 65 Jahre und älter | 201 | 201 | - | 37 | - |
| Mehrpersonenhaushalte | 1 070 | 2 975 | 637 | 1 176 | 347 |
| <u>nach der Zahl der Personen im Haushalt</u> | | | | | |
| 2 Personen | 582 | 1 164 | 55 | 347 | 22 |
| 3 Personen | 247 | 741 | 140 | 279 | 67 |
| 4 u.m. Personen | 241 | 1 070 | 442 | 550 | 258 |
| <u>nach dem Haushaltstyp</u> | | | | | |
| Haushalte ohne Kinder | 570 | 1 325 | - | 398 | - |
| Haushalte mit Kindern | 386 | 1 406 | 637 | 693 | 347 |
| darunter allein Erziehende | 83 | 210 | 111 | 98 | 56 |
| sonstige MPH | 114 | 244 | - | 85 | - |
| <u>nach der Zahl der Kinder im Haushalt</u> | | | | | |
| 1 Kind | 210 | 625 | 210 | 286 | 103 |
| 2 Kinder | 125 | 502 | 250 | 228 | 122 |
| 3 u.m. Kinder | 51 | 279 | 177 | 179 | 122 |

Kinder unter 18 Jahre nach MGH 2010-2014

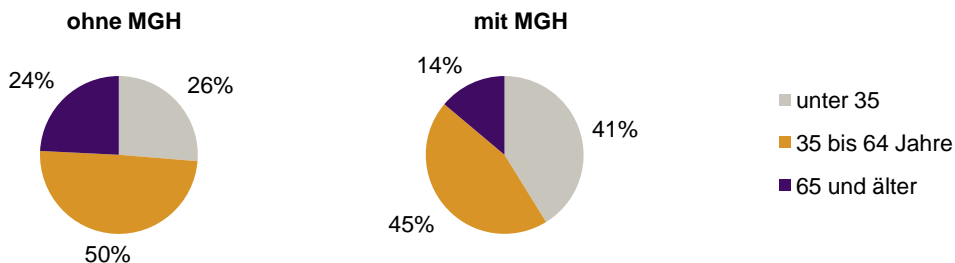


Einwohner in Mehrpersonenhaushalten 2014 nach MGH und Zahl der Kinder im Haushalt




Statistischer Bezirk: 71 Schniegling


Einpersonenhaushalte 2014 nach Migrationshintergrund (MGH) und Alter



Bevölkerung am Ort der Hauptwohnung 2013 nach Migrationshintergrund



Bevölkerung in Privathaushalten 2013 nach Haushaltstypen



- Deutsche ohne MGH
- Deutsche mit MGH
- Ausländer

- Paar/Ehepaar mit Kind(ern)
- allein Erziehende
- Paar/Ehepaar ohne Kind(er)
- Einpersonenhaushalt
- sonstige Haushalte

Impressum
Herausgeber:
Stadt Nürnberg
Amt für Stadtforschung und Statistik
für Nürnberg und Fürth
Unschlittplatz 7a
90403 Nürnberg