

Datenblatt Migrationshintergrund Nürnberg

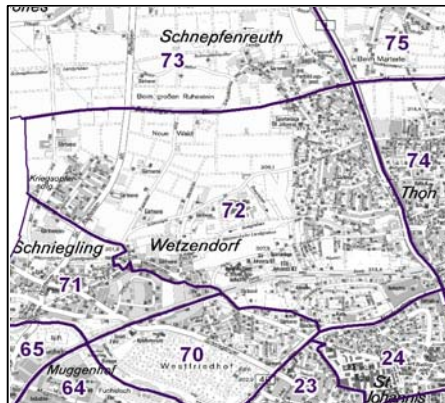
Statistischer Bezirk: 72 Wetzendorf

Bevölkerung mit Hauptwohnsitz in Nürnberg nach dem Migrationshintergrund (MGH)

	Insgesamt	Deutsche ohne MGH	Menschen mit MGH		
			Deutsche mit MGH	Ausländer	Insgesamt
2010	8 202	6 003	1 547	652	2 199
2011	8 401	6 096	1 617	688	2 305
2012	8 580	6 210	1 622	748	2 370
2013	8 606	6 186	1 648	772	2 420
2014	8 651	6 155	1 680	816	2 496
davon ...					
<u>nach Geschlecht</u>					
Männer	4 264	3 014	848	402	1 250
Frauen	4 387	3 141	832	414	1 246
<u>nach Altersgruppen</u>					
unter 3	258	128	115	15	130
3 bis unter 6	230	120	94	16	110
6 bis unter 10	247	122	113	12	125
10 bis unter 15	311	198	100	13	113
15 bis unter 18	201	139	49	13	62
18 bis unter 25	514	372	77	65	142
25 bis unter 45	2 160	1 396	400	364	764
45 bis unter 65	2 874	2 220	435	219	654
65 bis unter 80	1 441	1 130	230	81	311
80 u.m.	415	330	67	18	85
<u>nach Familienstand</u>					
ledig	3 197	2 233	722	242	964
verheiratet	4 289	3 021	783	485	1 268
verwitwet	516	412	78	26	104
geschieden	649	489	97	63	160
<u>nach Religionszugehörigkeit</u>					
evangelisch	2 987	2 563	399	25	424
katholisch	2 249	1 579	477	193	670
sonstige oder keine	3 415	2 013	804	598	1 402
<u>nach dem Bezugsland¹</u>					
Europa (o. Deutschland)			1 219	673	1 892
dar. Türkei			71	87	158
Rumänien			223	62	285
Polen			252	46	298
ehem. Jugoslawien			86	136	222
Russland			188	30	218
Griechenland			37	85	122
Italien			27	46	73
Tschechien			96	17	113
Ukraine			71	34	105
Afrika			41	14	55
Asien			307	108	415
dar. Kasachstan			105	2	107
Irak			25	12	37
Amerika, Australien, sonst.			113	21	134

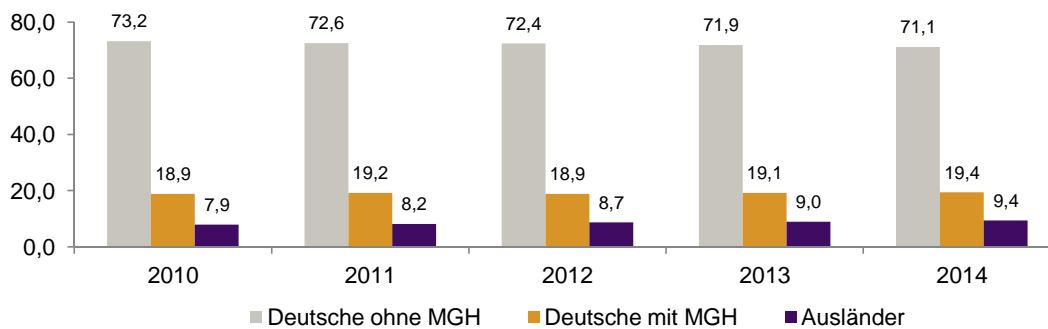
¹ Bezugsland ist bei Ausländern deren Staatsangehörigkeit, bei Deutschen mit Migrationshintergrund die zweite Staatsangehörigkeit oder das Geburtsland

Statistischer Bezirk: 72 Wetzendorf

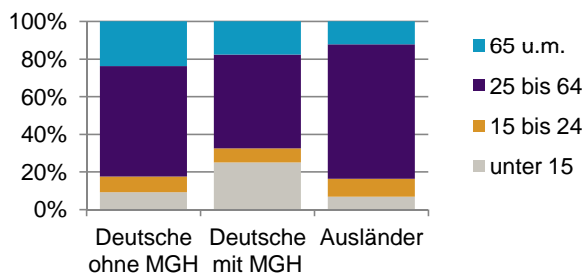


Einwohner nach Migrationshintergrund (MGH) 2010-2014

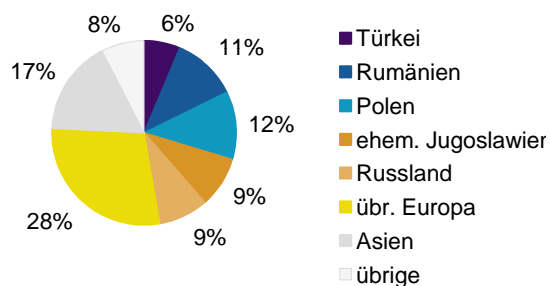
Anteil an der Gesamtbevölkerung in %



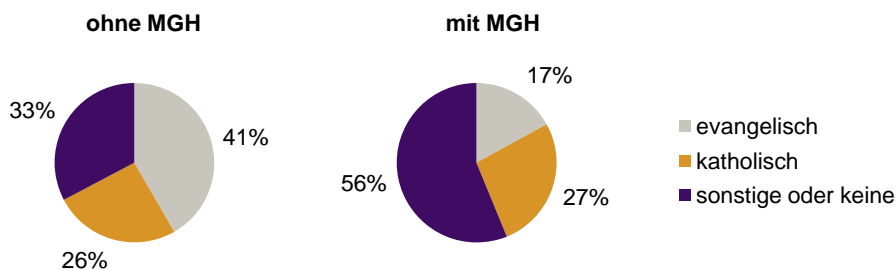
Einwohner 2014 nach MGH und Altersgruppen



Menschen mit MGH 2014 nach dem Bezugsland



Einwohner 2014 nach MGH und Religionszugehörigkeit

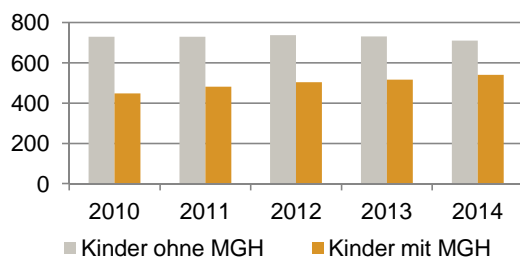


Statistischer Bezirk: 72 Wetzendorf

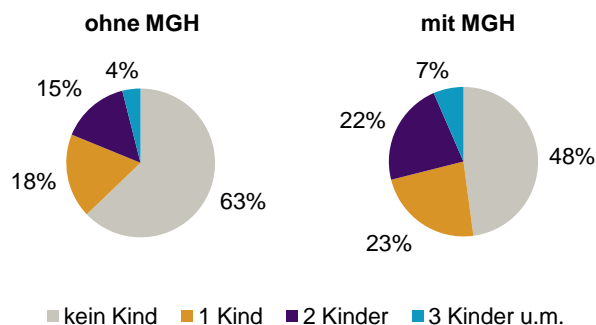
Privathaushalte und Personen in Privathaushalten nach dem Migrationshintergrund (MGH)

	Privathaushalte	Personen in Privathaushalten			
		Insgesamt	darunter Kinder unter 18 J.	darunter Personen mit MGH	darunter Kinder unter 18 J. mit MGH
2010	4 028	8 188	1 178	2 170	448
2011	4 142	8 390	1 210	2 276	481
2012	4 309	8 665	1 241	2 381	503
2013	4 356	8 697	1 247	2 429	516
2014	4 378	8 738	1 251	2 512	541
davon ...					
Einpersonenhaushalte	1 792	1 792	-	387	-
<u>nach dem Alter</u>					
unter 18 Jahre	1	1	-	-	-
18 bis 34 Jahre	381	381	-	111	-
35 bis 64 Jahre	860	860	-	172	-
65 Jahre und älter	550	550	-	104	-
Mehrpersonenhaushalte	2 586	6 946	1 251	2 125	541
<u>nach der Zahl der Personen im Haushalt</u>					
2 Personen	1 464	2 928	73	717	17
3 Personen	606	1 818	354	584	143
4 u.m. Personen	516	2 200	824	824	381
<u>nach dem Haushaltstyp</u>					
Haushalte ohne Kinder	1 574	3 607	-	889	-
Haushalte mit Kindern	811	2 897	1 251	1 108	541
darunter allein Erziehende	134	347	180	97	47
sonstige MPH	201	442	-	128	-
<u>nach der Zahl der Kinder im Haushalt</u>					
1 Kind	451	1 377	451	494	184
2 Kinder	297	1 190	594	475	264
3 u.m. Kinder	63	330	206	139	93

Kinder unter 18 Jahre nach MGH 2010-2014

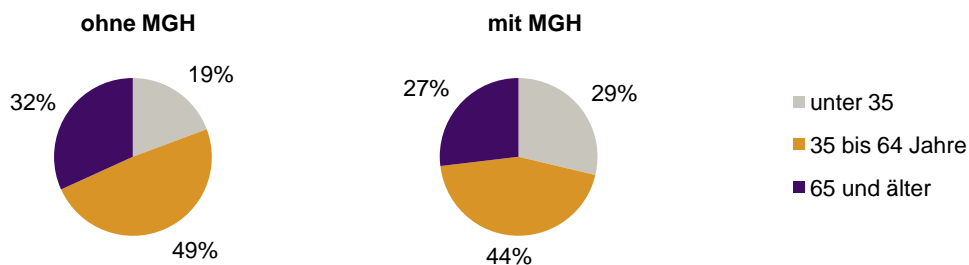


Einwohner in Mehrpersonenhaushalten 2014 nach MGH und Zahl der Kinder im Haushalt

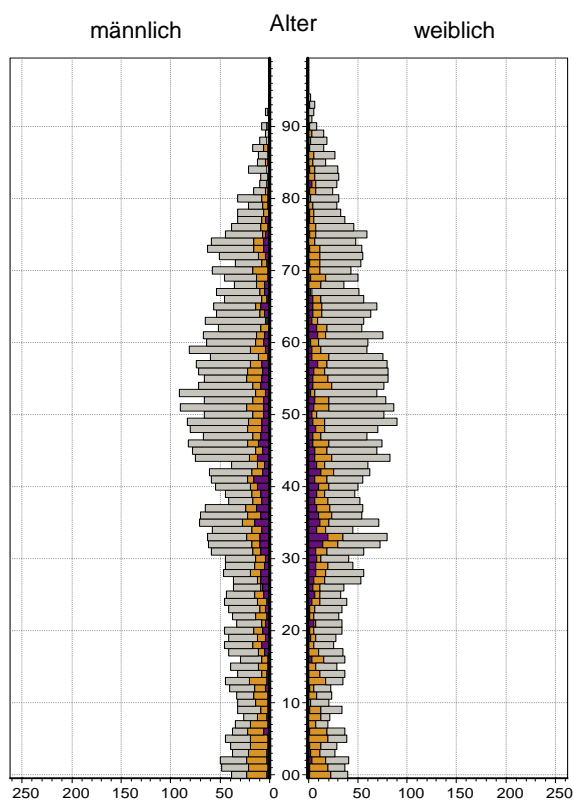


Statistischer Bezirk: 72 Wetzendorf

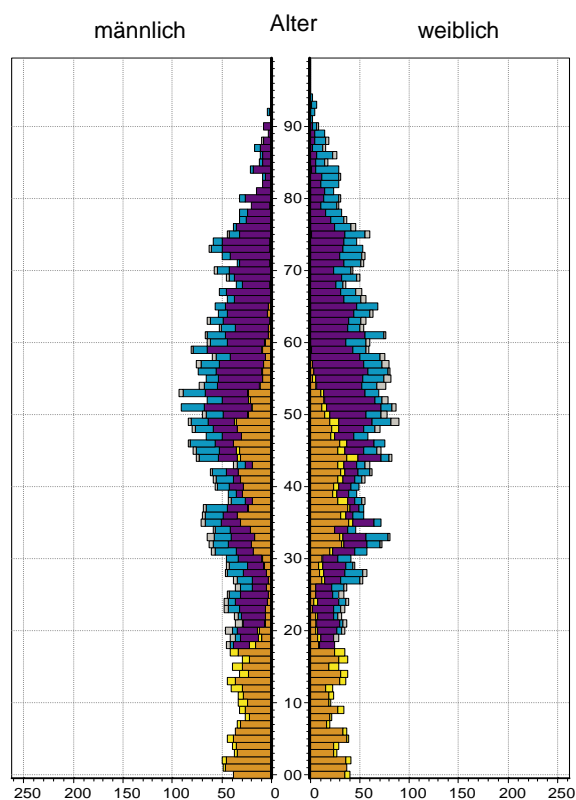
Einpersonenhaushalte 2014 nach Migrationshintergrund (MGH) und Alter



Bevölkerung am Ort der Hauptwohnung 2013 nach Migrationshintergrund



Bevölkerung in Privathaushalten 2013 nach Haushaltstypen



- Deutsche ohne MGH
- Deutsche mit MGH
- Ausländer

- Paar/Ehepaar mit Kind(ern)
- allein Erziehende
- Paar/Ehepaar ohne Kind(er)
- Einpersonenhaushalt
- sonstige Haushalte

Impressum
Herausgeber:
Stadt Nürnberg
Amt für Stadtforschung und Statistik
für Nürnberg und Fürth
Unschlittplatz 7a
90403 Nürnberg