

Datenblatt Migrationshintergrund Nürnberg

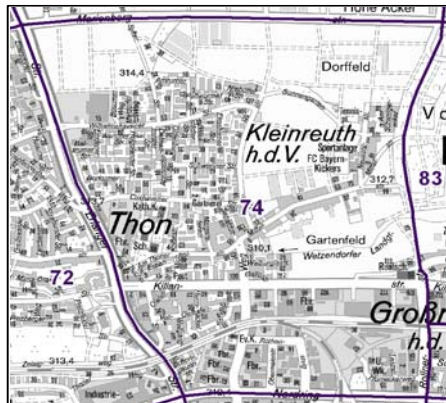
Statistischer Bezirk: 74 Thon

Bevölkerung mit Hauptwohnsitz in Nürnberg nach dem Migrationshintergrund (MGH)

	Insgesamt	Deutsche ohne MGH	Menschen mit MGH		
			Deutsche mit MGH	Ausländer	Insgesamt
2010	4 734	3 647	703	384	1 087
2011	4 803	3 666	755	382	1 137
2012	4 833	3 660	767	406	1 173
2013	4 864	3 656	779	429	1 208
2014	4 897	3 618	808	471	1 279
davon ...					
<u>nach Geschlecht</u>					
Männer	2 350	1 717	388	245	633
Frauen	2 547	1 901	420	226	646
<u>nach Altersgruppen</u>					
unter 3	129	70	54	5	59
3 bis unter 6	128	73	50	5	55
6 bis unter 10	165	93	58	14	72
10 bis unter 15	194	118	65	11	76
15 bis unter 18	135	88	35	12	47
18 bis unter 25	272	188	41	43	84
25 bis unter 45	1 147	745	186	216	402
45 bis unter 65	1 417	1 160	144	113	257
65 bis unter 80	986	804	135	47	182
80 u.m.	324	279	40	5	45
<u>nach Familienstand</u>					
ledig	1 673	1 175	360	138	498
verheiratet	2 488	1 855	352	281	633
verwitwet	396	338	48	10	58
geschieden	340	250	48	42	90
<u>nach Religionszugehörigkeit</u>					
evangelisch	1 790	1 621	162	7	169
katholisch	1 343	963	245	135	380
sonstige oder keine	1 764	1 034	401	329	730
<u>nach dem Bezugsland¹</u>					
Europa (o. Deutschland)			637	390	1 027
dar. Türkei			81	67	148
Rumänien			108	56	164
Polen			115	30	145
ehem. Jugoslawien			56	64	120
Russland			33	7	40
Griechenland			15	32	47
Italien			16	43	59
Tschechien			81	6	87
Ukraine			10	3	13
Afrika			11	6	17
Asien			84	57	141
dar. Kasachstan			30	-	30
Irak			-	2	2
Amerika, Australien, sonst.			76	18	94

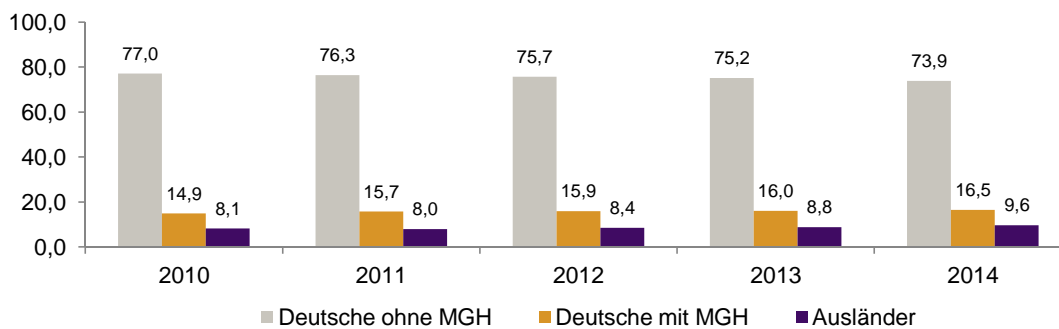
¹ Bezugsland ist bei Ausländern deren Staatsangehörigkeit, bei Deutschen mit Migrationshintergrund die zweite Staatsangehörigkeit oder das Geburtsland

Statistischer Bezirk: 74 Thon

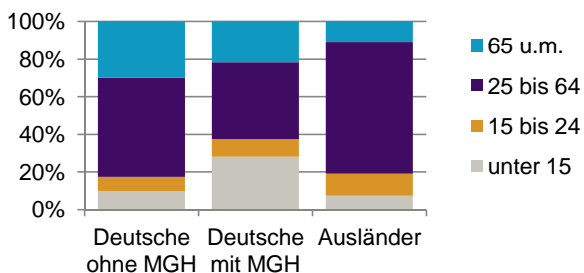


Einwohner nach Migrationshintergrund (MGH) 2010-2014

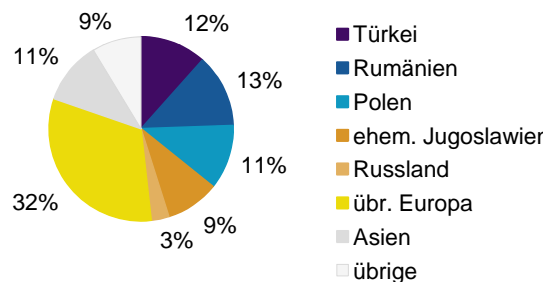
Anteil an der Gesamtbevölkerung in %



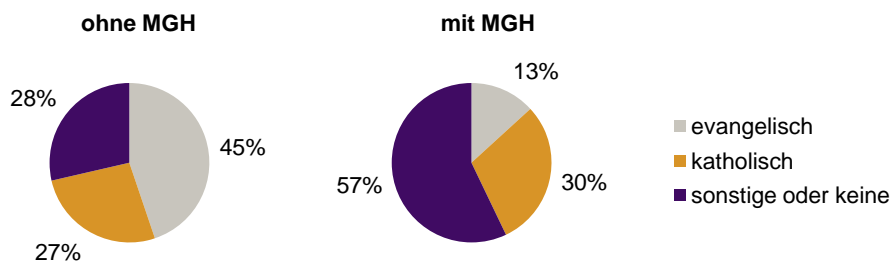
Einwohner 2014 nach MGH und Altersgruppen



Menschen mit MGH 2014 nach dem Bezugsland



Einwohner 2014 nach MGH und Religionszugehörigkeit

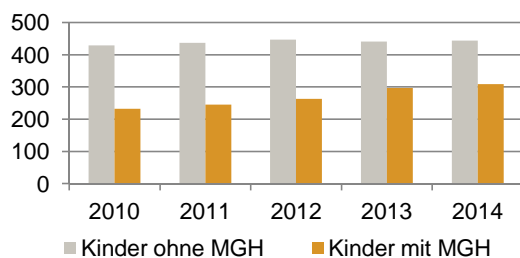


Statistischer Bezirk: 74 Thon

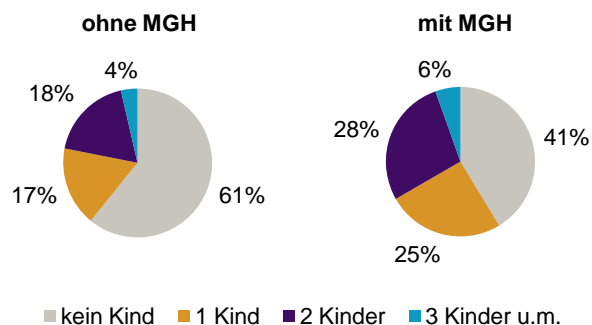
Privathaushalte und Personen in Privathaushalten nach dem Migrationshintergrund (MGH)

	Privathaushalte	Personen in Privathaushalten			
		Insgesamt	darunter Kinder unter 18 J.	darunter Personen mit MGH	darunter Kinder unter 18 J. mit MGH
2010	2 385	4 784	661	1 093	232
2011	2 442	4 856	682	1 144	245
2012	2 441	4 880	710	1 175	263
2013	2 459	4 915	738	1 210	297
2014	2 479	4 944	753	1 282	309
davon ...					
Einpersonenhaushalte	1 023	1 023	-	198	-
<u>nach dem Alter</u>					
unter 18 Jahre	2	2	-	-	-
18 bis 34 Jahre	200	200	-	62	-
35 bis 64 Jahre	413	413	-	76	-
65 Jahre und älter	408	408	-	60	-
Mehrpersonenhaushalte	1 456	3 921	753	1 084	309
<u>nach der Zahl der Personen</u>					
<u>im Haushalt</u>					
2 Personen	820	1 640	37	331	10
3 Personen	327	981	191	298	81
4 u.m. Personen	309	1 300	525	455	218
<u>nach dem Haushaltstyp</u>					
Haushalte ohne Kinder	871	1 962	-	393	-
Haushalte mit Kindern	485	1 746	753	636	309
darunter allein Erziehende	66	164	83	48	24
sonstige MPH	100	213	-	55	-
<u>nach der Zahl der Kinder im</u>					
<u>Haushalt</u>					
1 Kind	250	765	250	275	103
2 Kinder	203	820	406	302	168
3 u.m. Kinder	32	161	97	59	38

Kinder unter 18 Jahre nach MGH 2010-2014

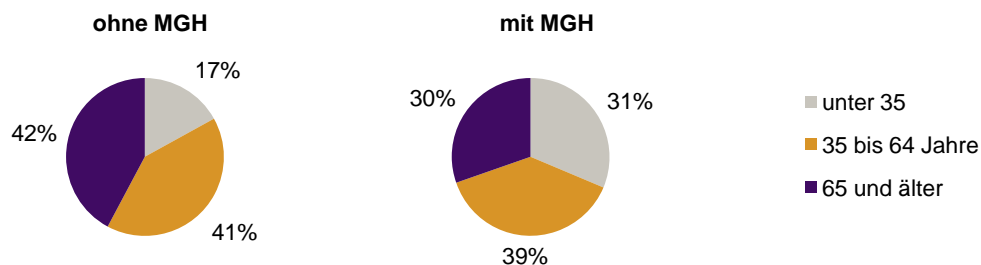


Einwohner in Mehrpersonenhaushalten 2014 nach MGH und Zahl der Kinder im Haushalt




Statistischer Bezirk: 74 Thon

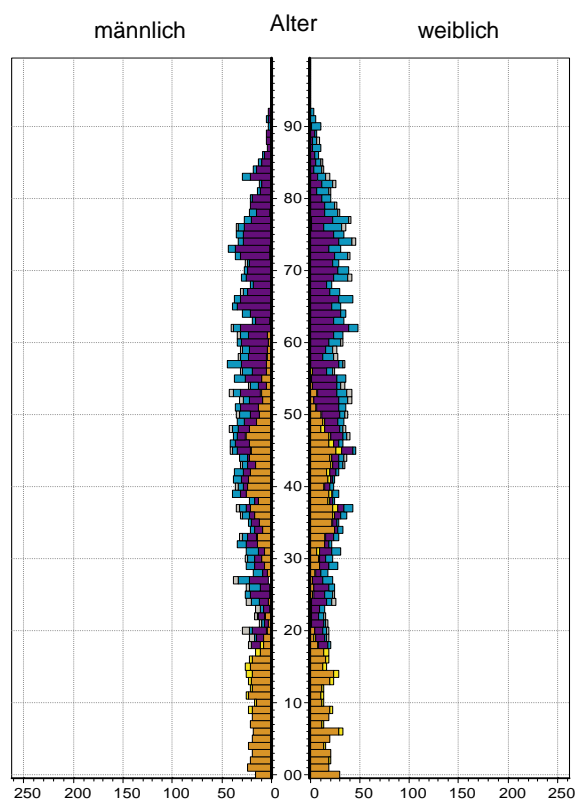
Einpersonenhaushalte 2014 nach Migrationshintergrund (MGH) und Alter



Bevölkerung am Ort der Hauptwohnung 2013
nach Migrationshintergrund



Bevölkerung in Privathaushalten 2013
nach Haushaltstypen



- Deutsche ohne MGH
- Deutsche mit MGH
- Ausländer

- Paar/Ehepaar mit Kind(ern)
- allein Erziehende
- Paar/Ehepaar ohne Kind(er)
- Einpersonenhaushalt
- sonstige Haushalte

Impressum

Herausgeber:
Stadt Nürnberg
Amt für Stadtforschung und Statistik
für Nürnberg und Fürth
Unschlittplatz 7a
90403 Nürnberg