

Datenblatt Migrationshintergrund Nürnberg

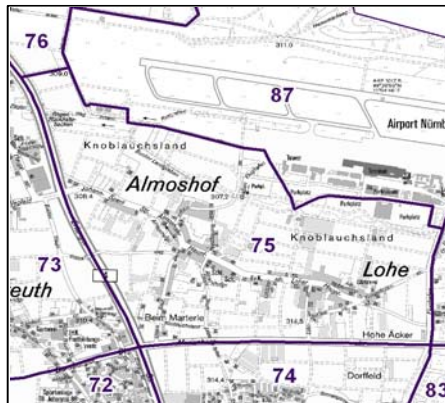
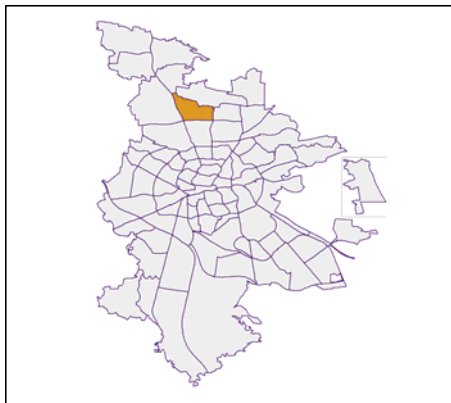
Statistischer Bezirk: 75 Almoshof

Bevölkerung mit Hauptwohnsitz in Nürnberg nach dem Migrationshintergrund (MGH)

	Insgesamt	Deutsche ohne MGH	Menschen mit MGH		
			Deutsche mit MGH	Ausländer	Insgesamt
2010	1 004	835	61	108	169
2011	1 038	834	62	142	204
2012	1 037	823	55	159	214
2013	1 069	838	59	172	231
2014	1 053	838	60	155	215
davon ...					
<u>nach Geschlecht</u>					
Männer	528	396	30	102	132
Frauen	525	442	30	53	83
<u>nach Altersgruppen</u>					
unter 3	25	22	3	-	3
3 bis unter 6	33	28	5	-	5
6 bis unter 10	31	22	9	-	9
10 bis unter 15	39	31	6	2	8
15 bis unter 18	41	33	4	4	8
18 bis unter 25	84	65	3	16	19
25 bis unter 45	304	195	20	89	109
45 bis unter 65	321	272	7	42	49
65 bis unter 80	132	129	2	1	3
80 u.m.	43	41	1	1	2
<u>nach Familienstand</u>					
ledig	421	324	37	60	97
verheiratet	507	403	18	86	104
verwitwet	64	60	2	2	4
geschieden	61	51	3	7	10
<u>nach Religionszugehörigkeit</u>					
evangelisch	582	562	17	3	20
katholisch	203	115	6	82	88
sonstige oder keine	268	161	37	70	107
<u>nach dem Bezugsland¹</u>					
Europa (o. Deutschland)			49	148	197
dar. Türkei			8	6	14
Rumänien			13	38	51
Polen			5	86	91
ehem. Jugoslawien			2	3	5
Russland			13	3	16
Griechenland			-	-	-
Italien			1	3	4
Tschechien			-	-	-
Ukraine			1	-	1
Afrika			3	-	3
Asien			3	4	7
dar. Kasachstan			2	-	2
Irak			1	1	2
Amerika, Australien, sonst.			5	3	8

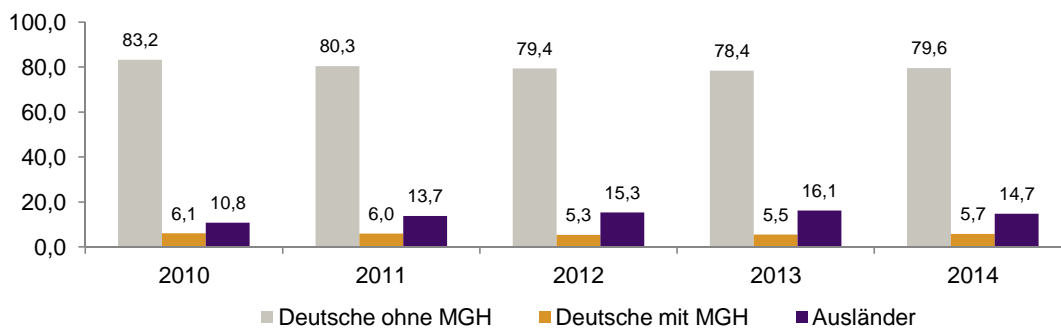
¹ Bezugsland ist bei Ausländern deren Staatsangehörigkeit, bei Deutschen mit Migrationshintergrund die zweite Staatsangehörigkeit oder das Geburtsland

Statistischer Bezirk: 75 Almoshof

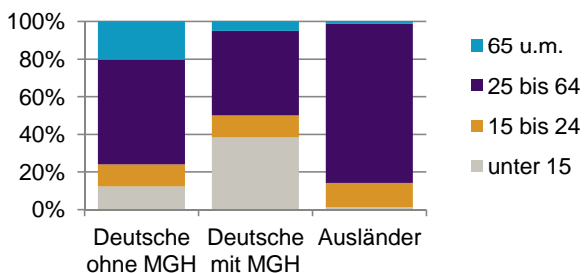


Einwohner nach Migrationshintergrund (MGH) 2010-2014

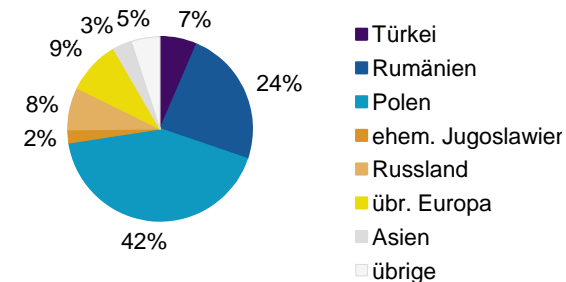
Anteil an der Gesamtbevölkerung in %



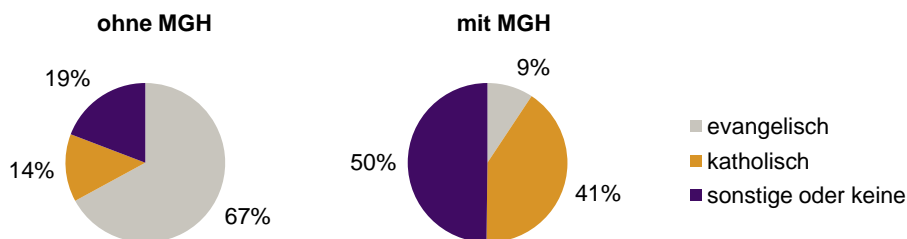
Einwohner 2014 nach MGH und Altersgruppen



Menschen mit MGH 2014 nach dem Bezugsland



Einwohner 2014 nach MGH und Religionszugehörigkeit

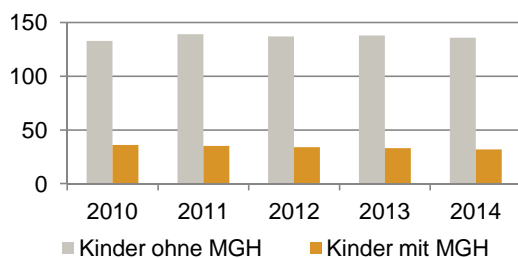


Statistischer Bezirk: 75 Almoshof

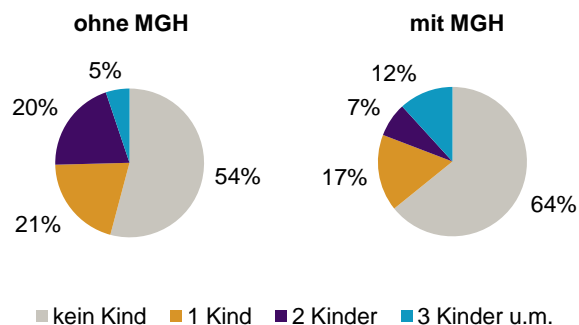
Privathaushalte und Personen in Privathaushalten nach dem Migrationshintergrund (MGH)

	Privathaushalte	Personen in Privathaushalten			
		Insgesamt	darunter Kinder unter 18 J.	darunter Personen mit MGH	darunter Kinder unter 18 J. mit MGH
2010	465	1 014	169	171	36
2011	480	1 044	174	204	35
2012	470	1 044	171	214	34
2013	483	1 080	171	235	33
2014	473	1 061	168	216	32
davon ...					
Einpersonenhaushalte	166	166	-	54	-
<u>nach dem Alter</u>					
unter 18 Jahre	1	1	-	1	-
18 bis 34 Jahre	44	44	-	21	-
35 bis 64 Jahre	81	81	-	30	-
65 Jahre und älter	40	40	-	2	-
Mehrpersonenhaushalte	307	895	168	162	32
<u>nach der Zahl der Personen</u>					
<u>im Haushalt</u>					
2 Personen	149	298	10	48	1
3 Personen	74	222	36	44	11
4 u.m. Personen	84	375	122	70	20
<u>nach dem Haushaltstyp</u>					
Haushalte ohne Kinder	169	420	-	79	-
Haushalte mit Kindern	105	394	168	58	32
darunter allein Erziehende	17	41	19	5	3
sonstige MPH	33	81	-	25	-
<u>nach der Zahl der Kinder im</u>					
<u>Haushalt</u>					
1 Kind	56	177	56	27	11
2 Kinder	39	160	78	12	8
3 u.m. Kinder	10	57	34	19	13

Kinder unter 18 Jahre nach MGH 2010-2014

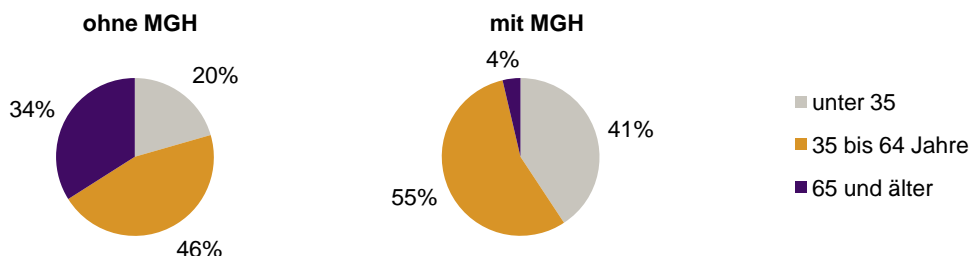


Einwohner in Mehrpersonenhaushalten 2014 nach MGH und Zahl der Kinder im Haushalt




Statistischer Bezirk: 75 Almoshof


Einpersonenhaushalte 2014 nach Migrationshintergrund (MGH) und Alter



Bevölkerung am Ort der Hauptwohnung 2013 nach Migrationshintergrund



Bevölkerung in Privathaushalten 2013 nach Haushaltstypen



- Deutsche ohne MGH
- Deutsche mit MGH
- Ausländer

- Paar/Ehepaar mit Kind(ern)
- allein Erziehende
- Paar/Ehepaar ohne Kind(er)
- Einpersonenhaushalt
- sonstige Haushalte

Impressum
Herausgeber:
Stadt Nürnberg
Amt für Stadtforschung und Statistik
für Nürnberg und Fürth
Unschlittplatz 7a
90403 Nürnberg