

Datenblatt Migrationshintergrund Nürnberg

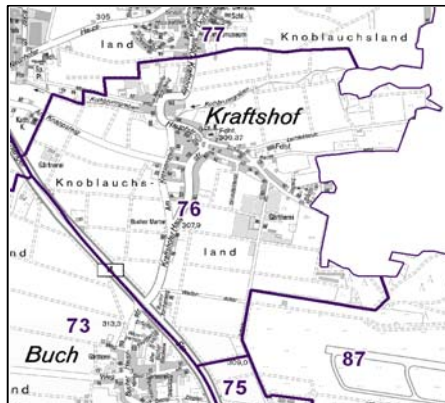
Statistischer Bezirk: 76 Kraftshof

Bevölkerung mit Hauptwohnsitz in Nürnberg nach dem Migrationshintergrund (MGH)

	Insgesamt	Deutsche ohne MGH	Menschen mit MGH		
			Deutsche mit MGH	Ausländer	Insgesamt
2010	744	667	43	34	77
2011	750	669	44	37	81
2012	758	676	43	39	82
2013	782	675	48	59	107
2014	801	676	50	75	125
davon ...					
<u>nach Geschlecht</u>					
Männer	413	348	21	44	65
Frauen	388	328	29	31	60
<u>nach Altersgruppen</u>					
unter 3	24	19	5	-	5
3 bis unter 6	22	17	4	1	5
6 bis unter 10	31	25	6	-	6
10 bis unter 15	46	41	5	-	5
15 bis unter 18	24	21	2	1	3
18 bis unter 25	61	48	2	11	13
25 bis unter 45	189	143	7	39	46
45 bis unter 65	248	218	12	18	30
65 bis unter 80	106	96	5	5	10
80 u.m.	50	48	2	-	2
<u>nach Familienstand</u>					
ledig	320	257	27	36	63
verheiratet	389	333	22	34	56
verwitwet	53	50	1	2	3
geschieden	39	36	-	3	3
<u>nach Religionszugehörigkeit</u>					
evangelisch	456	442	13	1	14
katholisch	158	105	14	39	53
sonstige oder keine	187	129	23	35	58
<u>nach dem Bezugsland¹</u>					
Europa (o. Deutschland)			45	73	118
dar. Türkei			2	1	3
Rumänien			7	27	34
Polen			2	21	23
ehem. Jugoslawien			1	4	5
Russland			4	1	5
Griechenland			1	2	3
Italien			-	4	4
Tschechien			5	3	8
Ukraine			-	1	1
Afrika			-	-	-
Asien			3	-	3
dar. Kasachstan			-	-	-
Irak			-	-	-
Amerika, Australien, sonst.			2	2	4

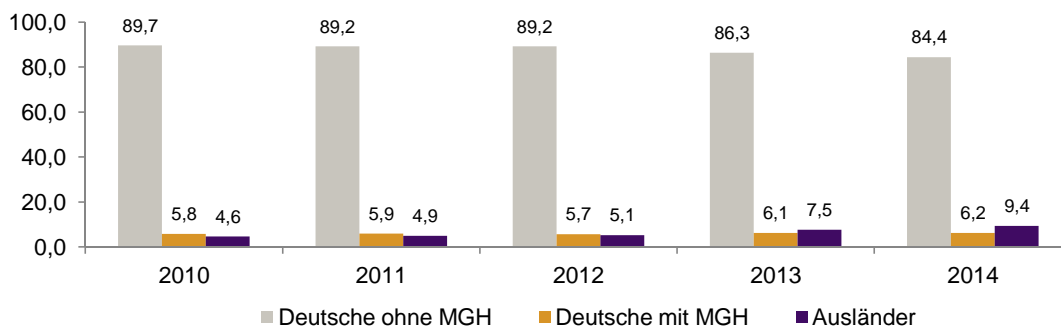
¹ Bezugsland ist bei Ausländern deren Staatsangehörigkeit, bei Deutschen mit Migrationshintergrund die zweite Staatsangehörigkeit oder das Geburtsland

Statistischer Bezirk: 76 Kraftshof

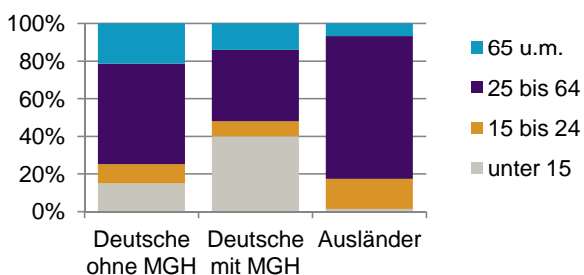


Einwohner nach Migrationshintergrund (MGH) 2010-2014

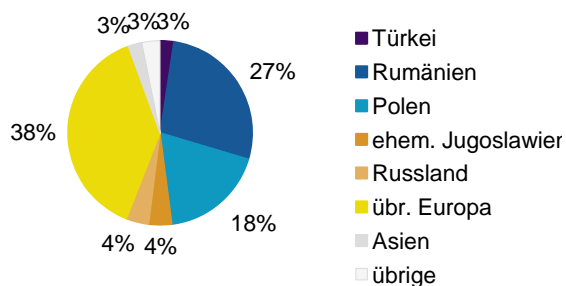
Anteil an der Gesamtbevölkerung in %



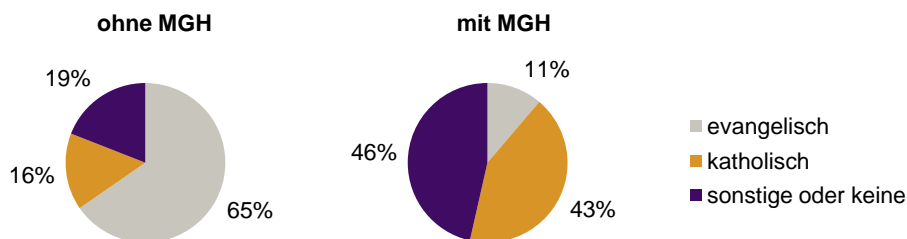
Einwohner 2014 nach MGH und Altersgruppen



Menschen mit MGH 2014 nach dem Bezugsland



Einwohner 2014 nach MGH und Religionszugehörigkeit

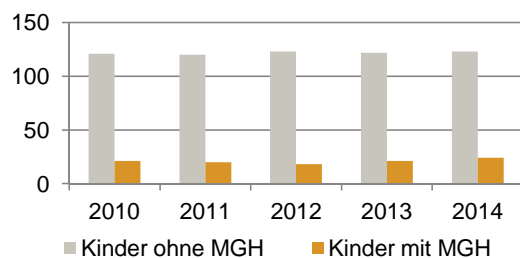


Statistischer Bezirk: 76 Kraftshof

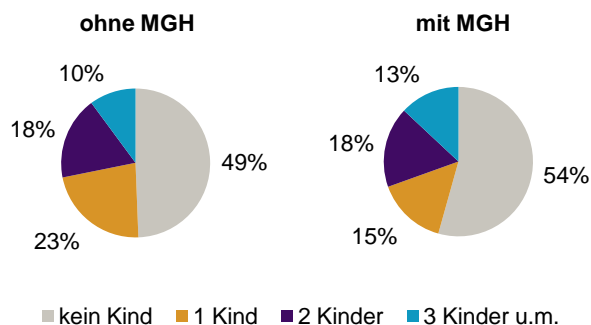
Privathaushalte und Personen in Privathaushalten nach dem Migrationshintergrund (MGH)

	Privathaushalte	Personen in Privathaushalten			
		Insgesamt	darunter Kinder unter 18 J.	darunter Personen mit MGH	darunter Kinder unter 18 J. mit MGH
2010	320	748	142	77	21
2011	327	756	140	81	20
2012	333	762	141	82	18
2013	355	785	143	107	21
2014	362	802	147	125	24
davon ...					
Einpersonenhaushalte	127	127	-	33	-
<u>nach dem Alter</u>					
unter 18 Jahre	1	1	-	-	-
18 bis 34 Jahre	28	28	-	12	-
35 bis 64 Jahre	62	62	-	21	-
65 Jahre und älter	36	36	-	-	-
Mehrpersonenhaushalte	235	675	147	92	24
<u>nach der Zahl der Personen</u>					
<u>im Haushalt</u>					
2 Personen	117	234	7	39	-
3 Personen	55	165	30	19	6
4 u.m. Personen	63	276	110	34	18
<u>nach dem Haushaltstyp</u>					
Haushalte ohne Kinder	122	285	-	40	-
Haushalte mit Kindern	89	337	147	42	24
darunter allein Erziehende	11	27	15	3	2
sonstige MPH	24	53	-	10	-
<u>nach der Zahl der Kinder im</u>					
<u>Haushalt</u>					
1 Kind	45	145	45	14	5
2 Kinder	30	121	60	16	10
3 u.m. Kinder	14	71	42	12	9

Kinder unter 18 Jahre nach MGH 2010-2014

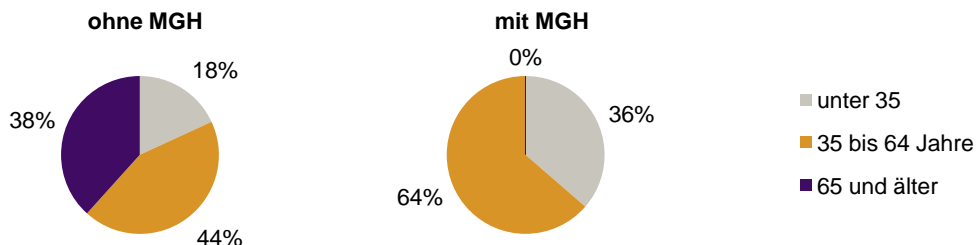


Einwohner in Mehrpersonenhaushalten 2014 nach MGH und Zahl der Kinder im Haushalt

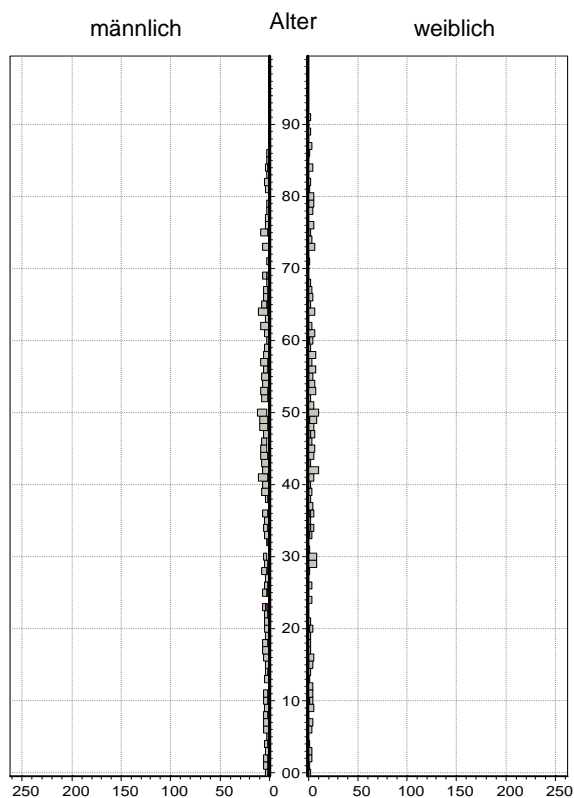


Statistischer Bezirk: 76 Kraftshof


Einpersonenhaushalte 2014 nach Migrationshintergrund (MGH) und Alter



Bevölkerung am Ort der Hauptwohnung 2013
nach Migrationshintergrund



Bevölkerung in Privathaushalten 2013
nach Haushaltstypen



- Deutsche ohne MGH
- Deutsche mit MGH
- Ausländer

- Paar/Ehepaar mit Kind(ern)
- allein Erziehende
- Paar/Ehepaar ohne Kind(er)
- Einpersonenhaushalt
- sonstige Haushalte

Impressum
Herausgeber:
Stadt Nürnberg
Amt für Stadtforschung und Statistik
für Nürnberg und Fürth
Unschlittplatz 7a
90403 Nürnberg