

## Datenblatt Migrationshintergrund Nürnberg

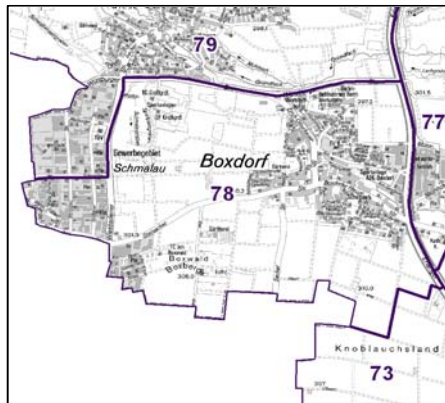
Statistischer Bezirk: 78 Boxdorf

### Bevölkerung mit Hauptwohnsitz in Nürnberg nach dem Migrationshintergrund (MGH)

|   | Insgesamt    | Deutsche<br>ohne MGH | Menschen mit MGH    |            |            |
|---|--------------|----------------------|---------------------|------------|------------|
|   |              |                      | Deutsche mit<br>MGH | Ausländer  | Insgesamt  |
| <b>2010</b>                                   | <b>2 592</b> | <b>2 197</b>         | <b>224</b>          | <b>171</b> | <b>395</b> |
| <b>2011</b>                                   | <b>2 587</b> | <b>2 183</b>         | <b>224</b>          | <b>180</b> | <b>404</b> |
| <b>2012</b>                                   | <b>2 620</b> | <b>2 185</b>         | <b>238</b>          | <b>197</b> | <b>435</b> |
| <b>2013</b>                                   | <b>2 659</b> | <b>2 163</b>         | <b>243</b>          | <b>253</b> | <b>496</b> |
| <b>2014</b>                                   | <b>2 705</b> | <b>2 109</b>         | <b>256</b>          | <b>340</b> | <b>596</b> |
| davon ...                                     |              |                      |                     |            |            |
| <b><u>nach Geschlecht</u></b>                 |              |                      |                     |            |            |
| Männer  | 1 380        | 1 046                | 118                 | 216        | 334        |
| Frauen  | 1 325        | 1 063                | 138                 | 124        | 262        |
| <b><u>nach Altersgruppen</u></b>              |              |                      |                     |            |            |
| unter 3                                       | 65           | 48                   | 14                  | 3          | 17         |
| 3 bis unter 6                                 | 68           | 38                   | 26                  | 4          | 30         |
| 6 bis unter 10                                | 98           | 66                   | 27                  | 5          | 32         |
| 10 bis unter 15                               | 95           | 73                   | 12                  | 10         | 22         |
| 15 bis unter 18                               | 59           | 36                   | 17                  | 6          | 23         |
| 18 bis unter 25                               | 181          | 134                  | 18                  | 29         | 47         |
| 25 bis unter 45                               | 729          | 484                  | 57                  | 188        | 245        |
| 45 bis unter 65                               | 850          | 727                  | 49                  | 74         | 123        |
| 65 bis unter 80                               | 415          | 363                  | 35                  | 17         | 52         |
| 80 u.m.                                       | 145          | 140                  | 1                   | 4          | 5          |
| <b><u>nach Familienstand</u></b>              |              |                      |                     |            |            |
| ledig   | 1 045        | 751                  | 137                 | 157        | 294        |
| verheiratet                                   | 1 313        | 1 055                | 94                  | 164        | 258        |
| verwitwet                                     | 180          | 165                  | 12                  | 3          | 15         |
| geschieden                                    | 167          | 138                  | 13                  | 16         | 29         |
| <b><u>nach Religionszugehörigkeit</u></b>     |              |                      |                     |            |            |
| evangelisch                                   | 1 178        | 1 093                | 61                  | 24         | 85         |
| katholisch                                    | 681          | 508                  | 88                  | 85         | 173        |
| sonstige oder keine                           | 846          | 508                  | 107                 | 231        | 338        |
| <b><u>nach dem Bezugsland<sup>1</sup></u></b> |              |                      |                     |            |            |
| Europa (o. Deutschland)                       |              |                      | 192                 | 298        | 490        |
| dar. Türkei                                   |              |                      | 20                  | 32         | 52         |
| Rumänien                                      |              |                      | 55                  | 74         | 129        |
| Polen   |              |                      | 30                  | 45         | 75         |
| ehem. Jugoslawien                             |              |                      | 14                  | 20         | 34         |
| Russland                                      |              |                      | 10                  | 5          | 15         |
| Griechenland                                  |              |                      | 1                   | 17         | 18         |
| Italien                                       |              |                      | 8                   | 20         | 28         |
| Tschechien                                    |              |                      | 22                  | 3          | 25         |
| Ukraine                                       |              |                      | 1                   | 1          | 2          |
| Afrika  |              |                      | 12                  | 11         | 23         |
| Asien   |              |                      | 25                  | 17         | 42         |
| dar. Kasachstan                               |              |                      | 8                   | 1          | 9          |
| Irak  |              |                      | 5                   | -          | 5          |
| Amerika, Australien, sonst.                   |              |                      | 27                  | 14         | 41         |

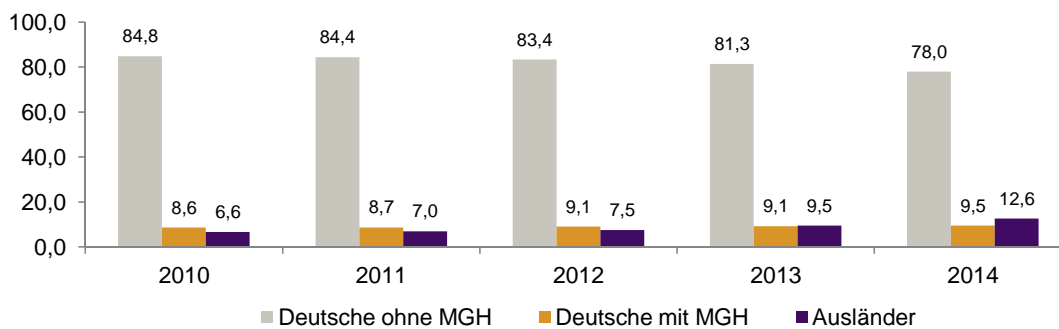
<sup>1</sup> Bezugsland ist bei Ausländern deren Staatsangehörigkeit, bei Deutschen mit Migrationshintergrund die zweite Staatsangehörigkeit oder das Geburtsland

Statistischer Bezirk: 78 Boxdorf

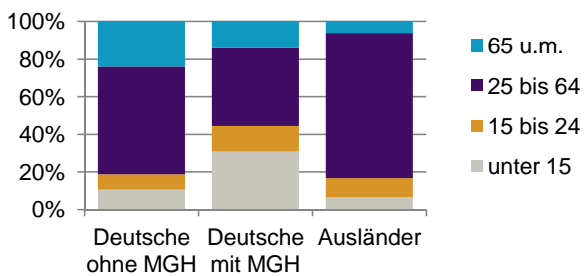


Einwohner nach Migrationshintergrund (MGH) 2010-2014

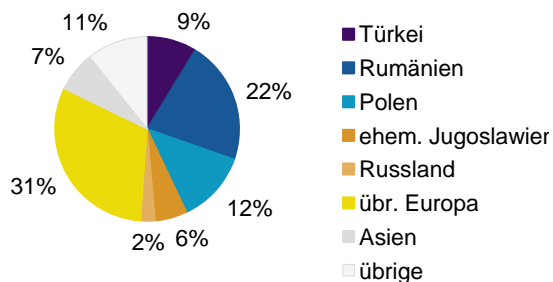
Anteil an der Gesamtbevölkerung in %



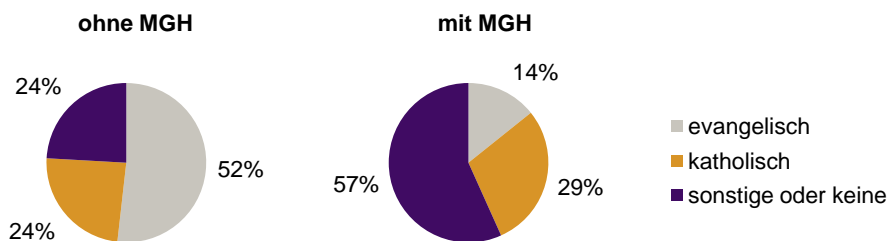
Einwohner 2014 nach MGH und Altersgruppen



Menschen mit MGH 2014 nach dem Bezugsland



Einwohner 2014 nach MGH und Religionszugehörigkeit

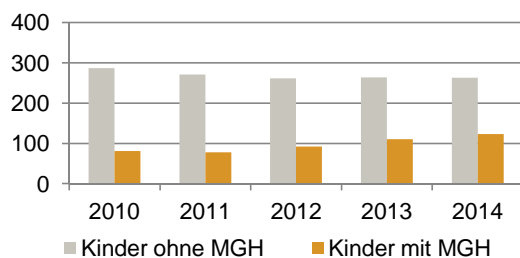


Statistischer Bezirk: 78 Boxdorf

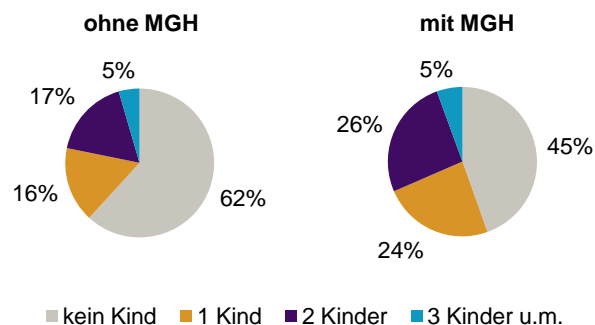
Privathaushalte und Personen in Privathaushalten nach dem Migrationshintergrund (MGH)

|   | Privathaushalte | Personen in Privathaushalten |                                   |                                 |   |
|---|-----------------|------------------------------|-----------------------------------|---------------------------------|---|
|   |                 | Insgesamt                    | darunter<br>Kinder unter<br>18 J. | darunter<br>Personen mit<br>MGH | darunter<br>Kinder unter<br>18 J. mit MGH |
| <b>2010</b>                               | <b>1 255</b>    | <b>2 601</b>                 | <b>368</b>                        | <b>392</b>                      | <b>81</b>                                 |
| <b>2011</b>                               | <b>1 265</b>    | <b>2 599</b>                 | <b>349</b>                        | <b>401</b>                      | <b>78</b>                                 |
| <b>2012</b>                               | <b>1 215</b>    | <b>2 550</b>                 | <b>353</b>                        | <b>431</b>                      | <b>92</b>                                 |
| <b>2013</b>                               | <b>1 243</b>    | <b>2 600</b>                 | <b>374</b>                        | <b>495</b>                      | <b>110</b>                                |
| <b>2014</b>                               | <b>1 283</b>    | <b>2 642</b>                 | <b>386</b>                        | <b>593</b>                      | <b>123</b>                                |
| davon ...                                 |                 |                              |                                   |                                 |   |
| <b>Einpersonenhaushalte</b>               | <b>499</b>      | <b>499</b>                   | <b>-</b>                          | <b>142</b>                      | <b>-</b>                                  |
| <b><u>nach dem Alter</u></b>              |                 |                              |                                   |                                 |   |
| unter 18 Jahre                            | 1               | 1                            | -                                 | 1                               | -   |
| 18 bis 34 Jahre                           | 129             | 129                          | -                                 | 60                              | -   |
| 35 bis 64 Jahre                           | 212             | 212                          | -                                 | 67                              | -   |
| 65 Jahre und älter                        | 157             | 157                          | -                                 | 14                              | -   |
| <b>Mehrpersonenhaushalte</b>              | <b>784</b>      | <b>2 143</b>                 | <b>386</b>                        | <b>451</b>                      | <b>123</b>                                |
| <b><u>nach der Zahl der Personen</u></b>  |                 |                              |                                   |                                 |   |
| <b><u>im Haushalt</u></b>                 |                 |                              |                                   |                                 |   |
| 2 Personen                                | 422             | 844                          | 15                                | 156                             | 6   |
| 3 Personen                                | 199             | 597                          | 99                                | 125                             | 36  |
| 4 u.m. Personen                           | 163             | 702                          | 272                               | 170                             | 81  |
| <b><u>nach dem Haushaltstyp</u></b>       |                 |                              |                                   |                                 |   |
| Haushalte ohne Kinder                     | 471             | 1 091                        | -                                 | 161                             | -   |
| Haushalte mit Kindern                     | 243             | 896                          | 386                               | 250                             | 123                                       |
| darunter allein Erziehende                | 31              | 81                           | 41                                | 33                              | 18  |
| sonstige MPH                              | 70              | 156                          | -                                 | 40                              | -   |
| <b><u>nach der Zahl der Kinder im</u></b> |                 |                              |                                   |                                 |   |
| <b><u>Haushalt</u></b>                    |                 |                              |                                   |                                 |   |
| 1 Kind                                    | 124             | 385                          | 124                               | 108                             | 42  |
| 2 Kinder                                  | 100             | 409                          | 200                               | 117                             | 65  |
| 3 u.m. Kinder                             | 19              | 102                          | 62                                | 25                              | 16  |

Kinder unter 18 Jahre nach MGH 2010-2014

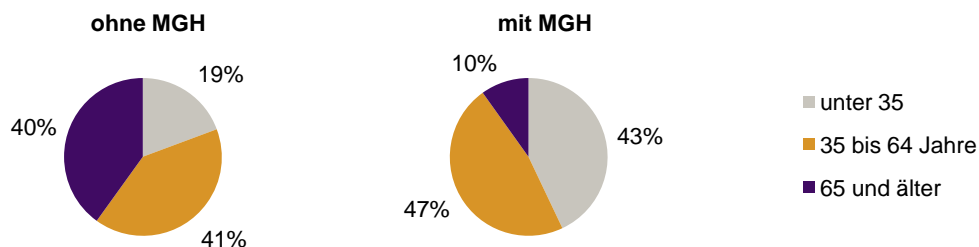


Einwohner in Mehrpersonenhaushalten 2014 nach MGH und Zahl der Kinder im Haushalt




Statistischer Bezirk: 78 Boxdorf


**Einpersonenhaushalte 2014 nach Migrationshintergrund (MGH) und Alter**



**Bevölkerung am Ort der Hauptwohnung 2013 nach Migrationshintergrund**



**Bevölkerung in Privathaushalten 2013 nach Haushaltstypen**



- Deutsche ohne MGH
- Deutsche mit MGH
- Ausländer

- Paar/Ehepaar mit Kind(ern)
- allein Erziehende
- Paar/Ehepaar ohne Kind(er)
- Einpersonenhaushalt
- sonstige Haushalte

**Impressum**  
Herausgeber:  
Stadt Nürnberg  
Amt für Stadtforschung und Statistik  
für Nürnberg und Fürth  
Unschlittplatz 7a  
90403 Nürnberg