

## Datenblatt Migrationshintergrund Nürnberg

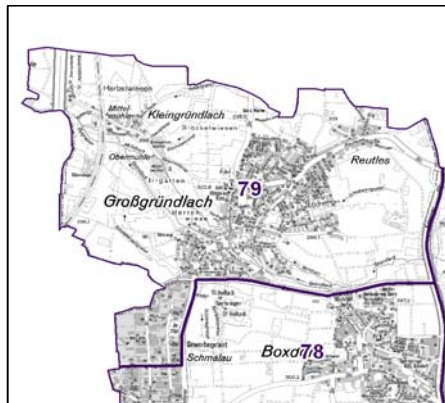
Statistischer Bezirk: 79 Großgründlach

### Bevölkerung mit Hauptwohnsitz in Nürnberg nach dem Migrationshintergrund (MGH)

|   | Insgesamt    | Deutsche<br>ohne MGH | Menschen mit MGH    |            |            |
|---|--------------|----------------------|---------------------|------------|------------|
|   |              |                      | Deutsche mit<br>MGH | Ausländer  | Insgesamt  |
| <b>2010</b>                                   | <b>4 853</b> | <b>4 234</b>         | <b>439</b>          | <b>180</b> | <b>619</b> |
| <b>2011</b>                                   | <b>4 821</b> | <b>4 196</b>         | <b>423</b>          | <b>202</b> | <b>625</b> |
| <b>2012</b>                                   | <b>4 792</b> | <b>4 163</b>         | <b>425</b>          | <b>204</b> | <b>629</b> |
| <b>2013</b>                                   | <b>4 731</b> | <b>4 113</b>         | <b>419</b>          | <b>199</b> | <b>618</b> |
| <b>2014</b>                                   | <b>4 716</b> | <b>4 116</b>         | <b>411</b>          | <b>189</b> | <b>600</b> |
| davon ...                                     |              |                      |                     |            |            |
| <b><u>nach Geschlecht</u></b>                 |              |                      |                     |            |            |
| Männer  | 2 279        | 1 998                | 192                 | 89         | 281        |
| Frauen  | 2 437        | 2 118                | 219                 | 100        | 319        |
| <b><u>nach Altersgruppen</u></b>              |              |                      |                     |            |            |
| unter 3                                       | 122          | 97                   | 22                  | 3          | 25         |
| 3 bis unter 6                                 | 117          | 81                   | 28                  | 8          | 36         |
| 6 bis unter 10                                | 131          | 102                  | 23                  | 6          | 29         |
| 10 bis unter 15                               | 209          | 179                  | 22                  | 8          | 30         |
| 15 bis unter 18                               | 170          | 143                  | 25                  | 2          | 27         |
| 18 bis unter 25                               | 363          | 336                  | 16                  | 11         | 27         |
| 25 bis unter 45                               | 1 006        | 860                  | 75                  | 71         | 146        |
| 45 bis unter 65                               | 1 565        | 1 424                | 77                  | 64         | 141        |
| 65 bis unter 80                               | 803          | 700                  | 89                  | 14         | 103        |
| 80 u.m.                                       | 230          | 194                  | 34                  | 2          | 36         |
| <b><u>nach Familienstand</u></b>              |              |                      |                     |            |            |
| ledig   | 1 642        | 1 428                | 163                 | 51         | 214        |
| verheiratet                                   | 2 509        | 2 190                | 198                 | 121        | 319        |
| verwitwet                                     | 304          | 269                  | 30                  | 5          | 35         |
| geschieden                                    | 261          | 229                  | 20                  | 12         | 32         |
| <b><u>nach Religionszugehörigkeit</u></b>     |              |                      |                     |            |            |
| evangelisch                                   | 2 245        | 2 125                | 109                 | 11         | 120        |
| katholisch                                    | 1 169        | 951                  | 147                 | 71         | 218        |
| sonstige oder keine                           | 1 302        | 1 040                | 155                 | 107        | 262        |
| <b><u>nach dem Bezugsland<sup>1</sup></u></b> |              |                      |                     |            |            |
| Europa (o. Deutschland)                       |              |                      | 320                 | 156        | 476        |
| dar. Türkei                                   |              |                      | 13                  | 6          | 19         |
| Rumänien                                      |              |                      | 61                  | 8          | 69         |
| Polen   |              |                      | 68                  | 11         | 79         |
| ehem. Jugoslawien                             |              |                      | 21                  | 16         | 37         |
| Russland                                      |              |                      | 21                  | -          | 21         |
| Griechenland                                  |              |                      | 3                   | 4          | 7          |
| Italien                                       |              |                      | 4                   | 13         | 17         |
| Tschechien                                    |              |                      | 47                  | 9          | 56         |
| Ukraine                                       |              |                      | 10                  | 1          | 11         |
| Afrika  |              |                      | 11                  | 3          | 14         |
| Asien   |              |                      | 38                  | 13         | 51         |
| dar. Kasachstan                               |              |                      | 8                   | 1          | 9          |
| Irak  |              |                      | 9                   | 2          | 11         |
| Amerika, Australien, sonst.                   |              |                      | 42                  | 17         | 59         |

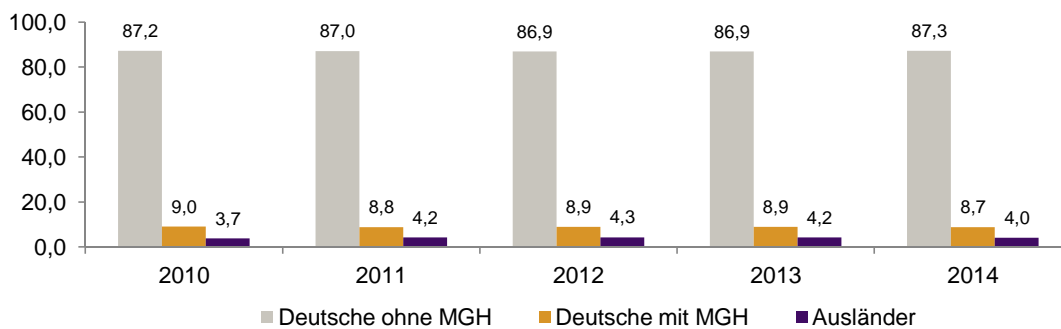
<sup>1</sup> Bezugsland ist bei Ausländern deren Staatsangehörigkeit, bei Deutschen mit Migrationshintergrund die zweite Staatsangehörigkeit oder das Geburtsland

Statistischer Bezirk: 79 Großgründlach

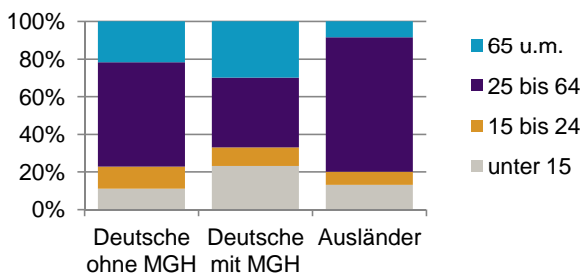


Einwohner nach Migrationshintergrund (MGH) 2010-2014

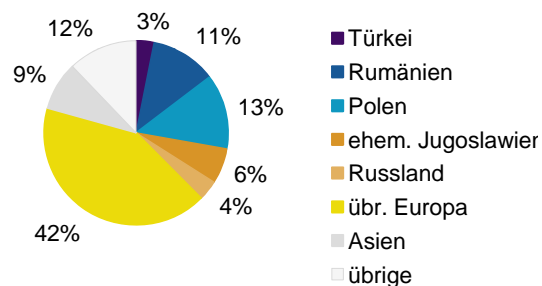
Anteil an der Gesamtbevölkerung in %



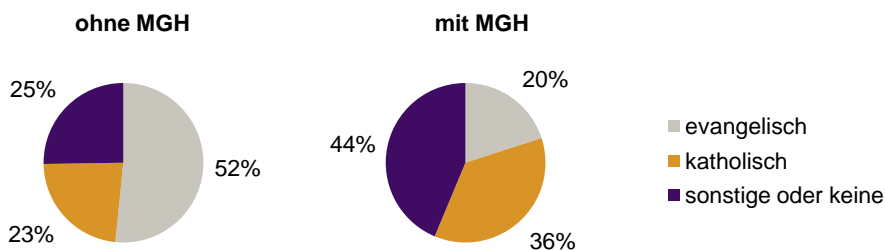
Einwohner 2014 nach MGH und Altersgruppen



Menschen mit MGH 2014 nach dem Bezugsland



Einwohner 2014 nach MGH und Religionszugehörigkeit

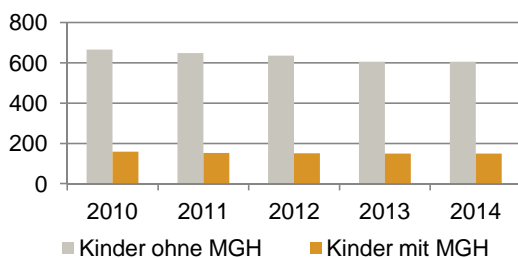


Statistischer Bezirk: 79 Großgründlach

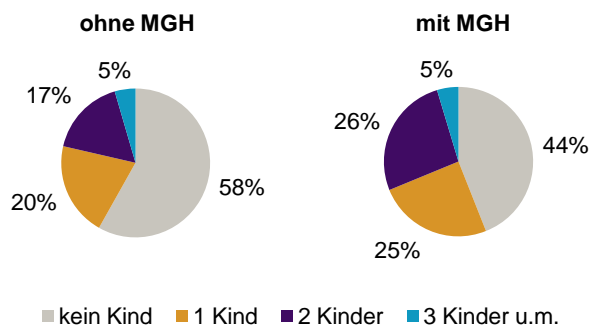
Privathaushalte und Personen in Privathaushalten nach dem Migrationshintergrund (MGH)

|   | Privathaushalte | Personen in Privathaushalten |                                   |                                 |   |
|---|-----------------|------------------------------|-----------------------------------|---------------------------------|---|
|   |                 | Insgesamt                    | darunter<br>Kinder unter<br>18 J. | darunter<br>Personen mit<br>MGH | darunter<br>Kinder unter<br>18 J. mit MGH |
| <b>2010</b>                               | <b>2 143</b>    | <b>4 875</b>                 | <b>824</b>                        | <b>619</b>                      | <b>159</b>                                |
| <b>2011</b>                               | <b>2 157</b>    | <b>4 846</b>                 | <b>801</b>                        | <b>622</b>                      | <b>153</b>                                |
| <b>2012</b>                               | <b>2 187</b>    | <b>4 836</b>                 | <b>786</b>                        | <b>634</b>                      | <b>151</b>                                |
| <b>2013</b>                               | <b>2 167</b>    | <b>4 769</b>                 | <b>756</b>                        | <b>620</b>                      | <b>150</b>                                |
| <b>2014</b>                               | <b>2 164</b>    | <b>4 755</b>                 | <b>755</b>                        | <b>603</b>                      | <b>150</b>                                |
| davon ...                                 |                 |                              |                                   |                                 |   |
| <b>Einpersonenhaushalte</b>               | <b>688</b>      | <b>688</b>                   | <b>-</b>                          | <b>87</b>                       | <b>-</b>                                  |
| <b><u>nach dem Alter</u></b>              |                 |                              |                                   |                                 |   |
| unter 18 Jahre                            | 1               | 1                            | -                                 | -                               | -   |
| 18 bis 34 Jahre                           | 131             | 131                          | -                                 | 21                              | -   |
| 35 bis 64 Jahre                           | 299             | 299                          | -                                 | 39                              | -   |
| 65 Jahre und älter                        | 257             | 257                          | -                                 | 27                              | -   |
| <b>Mehrpersonenhaushalte</b>              | <b>1 476</b>    | <b>4 067</b>                 | <b>755</b>                        | <b>516</b>                      | <b>150</b>                                |
| <b><u>nach der Zahl der Personen</u></b>  |                 |                              |                                   |                                 |   |
| <b><u>im Haushalt</u></b>                 |                 |                              |                                   |                                 |   |
| 2 Personen                                | 776             | 1 552                        | 38                                | 169                             | 2   |
| 3 Personen                                | 357             | 1 071                        | 209                               | 139                             | 49  |
| 4 u.m. Personen                           | 343             | 1 444                        | 508                               | 208                             | 99  |
| <b><u>nach dem Haushaltstyp</u></b>       |                 |                              |                                   |                                 |   |
| Haushalte ohne Kinder                     | 886             | 2 074                        | -                                 | 207                             | -   |
| Haushalte mit Kindern                     | 493             | 1 773                        | 755                               | 289                             | 150                                       |
| darunter allein Erziehende                | 86              | 231                          | 122                               | 31                              | 17  |
| sonstige MPH                              | 97              | 220                          | -                                 | 20                              | -   |
| <b><u>nach der Zahl der Kinder im</u></b> |                 |                              |                                   |                                 |   |
| <b><u>Haushalt</u></b>                    |                 |                              |                                   |                                 |   |
| 1 Kind                                    | 272             | 852                          | 272                               | 128                             | 53  |
| 2 Kinder                                  | 184             | 736                          | 368                               | 137                             | 82  |
| 3 u.m. Kinder                             | 37              | 185                          | 115                               | 24                              | 15  |

Kinder unter 18 Jahre nach MGH 2010-2014

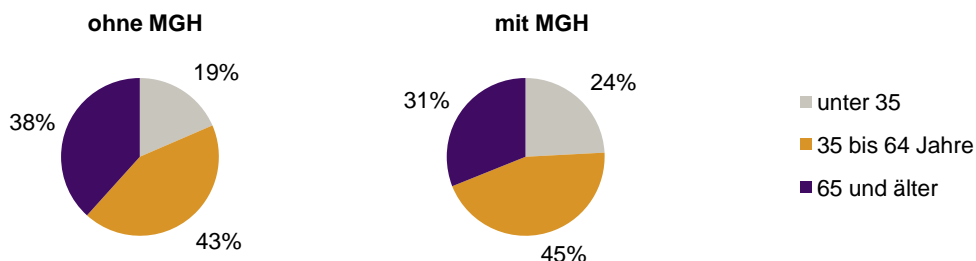


Einwohner in Mehrpersonenhaushalten 2014 nach MGH und Zahl der Kinder im Haushalt




Statistischer Bezirk: 79 Großgründlach

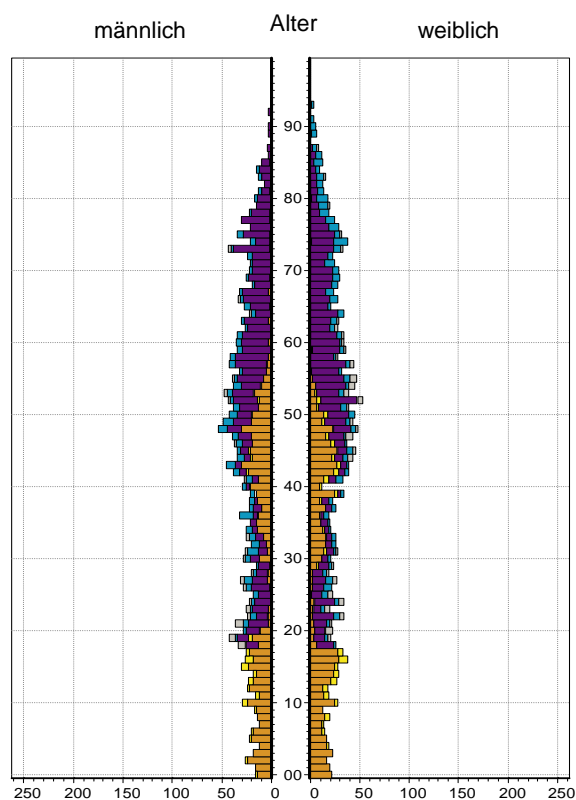
Einpersonenhaushalte 2014 nach Migrationshintergrund (MGH) und Alter



Bevölkerung am Ort der Hauptwohnung 2013  
nach Migrationshintergrund



Bevölkerung in Privathaushalten 2013  
nach Haushaltstypen



- Deutsche ohne MGH
- Deutsche mit MGH
- Ausländer

- Paar/Ehepaar mit Kind(ern)
- allein Erziehende
- Paar/Ehepaar ohne Kind(er)
- Einpersonenhaushalt
- sonstige Haushalte

Impressum

Herausgeber:  
Stadt Nürnberg  
Amt für Stadtforschung und Statistik  
für Nürnberg und Fürth  
Unschlittplatz 7a  
90403 Nürnberg