

Datenblatt Migrationshintergrund Nürnberg

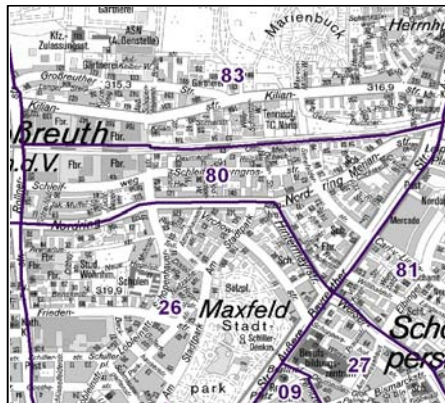
Statistischer Bezirk: 80 Schleifweg

Bevölkerung mit Hauptwohnsitz in Nürnberg nach dem Migrationshintergrund (MGH)

	Insgesamt	Deutsche ohne MGH	Menschen mit MGH		
			Deutsche mit MGH	Ausländer	Insgesamt
2010	3 807	2 426	734	647	1 381
2011	3 867	2 395	787	685	1 472
2012	3 878	2 347	766	765	1 531
2013	3 919	2 351	775	793	1 568
2014	3 989	2 359	800	830	1 630
davon ...					
<u>nach Geschlecht</u>					
Männer	1 938	1 126	389	423	812
Frauen	2 051	1 233	411	407	818
<u>nach Altersgruppen</u>					
unter 3	126	53	55	18	73
3 bis unter 6	123	47	57	19	76
6 bis unter 10	128	45	65	18	83
10 bis unter 15	171	76	71	24	95
15 bis unter 18	108	55	27	26	53
18 bis unter 25	326	188	60	78	138
25 bis unter 45	1 246	642	214	390	604
45 bis unter 65	1 083	734	150	199	349
65 bis unter 80	480	354	73	53	126
80 u.m.	198	165	28	5	33
<u>nach Familienstand</u>					
ledig	1 803	1 014	430	359	789
verheiratet	1 659	960	287	412	699
verwitwet	228	176	37	15	52
geschieden	299	209	46	44	90
<u>nach Religionszugehörigkeit</u>					
evangelisch	1 110	945	142	23	165
katholisch	929	595	182	152	334
sonstige oder keine	1 950	819	476	655	1 131
<u>nach dem Bezugsland¹</u>					
Europa (o. Deutschland)			581	615	1 196
dar. Türkei			107	171	278
Rumänien			140	51	191
Polen			83	48	131
ehem. Jugoslawien			37	111	148
Russland			66	11	77
Griechenland			14	44	58
Italien			19	46	65
Tschechien			23	7	30
Ukraine			20	20	40
Afrika			38	48	86
Asien			102	130	232
dar. Kasachstan			29	3	32
Irak			18	32	50
Amerika, Australien, sonst.			79	37	116

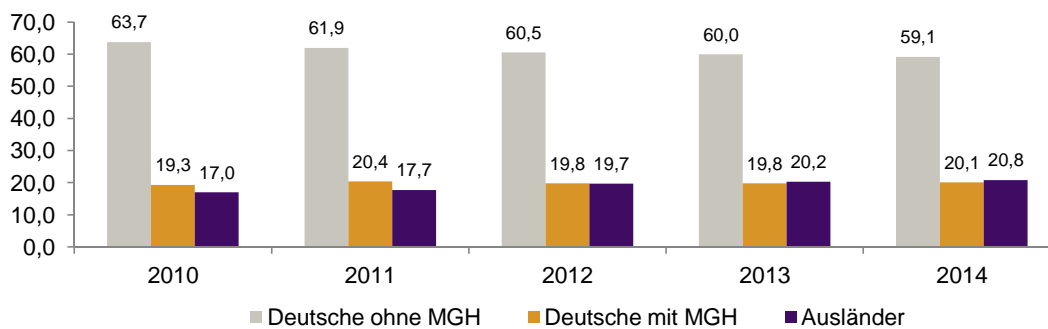
¹ Bezugsland ist bei Ausländern deren Staatsangehörigkeit, bei Deutschen mit Migrationshintergrund die zweite Staatsangehörigkeit oder das Geburtsland

Statistischer Bezirk: 80 Schleifweg

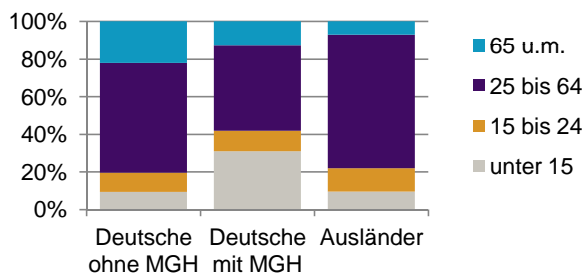


Einwohner nach Migrationshintergrund (MGH) 2010-2014

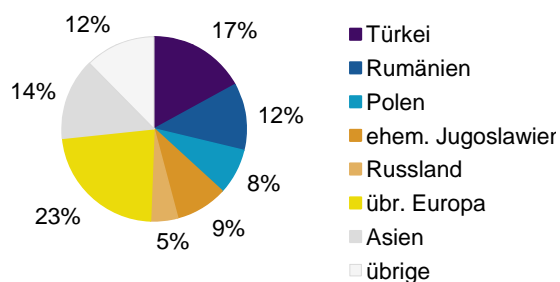
Anteil an der Gesamtbevölkerung in %



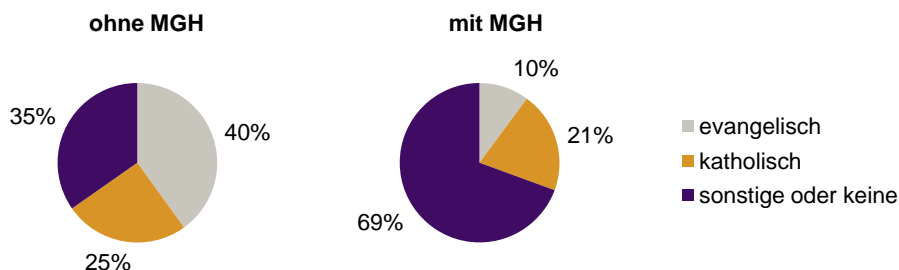
Einwohner 2014 nach MGH und Altersgruppen



Menschen mit MGH 2014 nach dem Bezugsland



Einwohner 2014 nach MGH und Religionszugehörigkeit

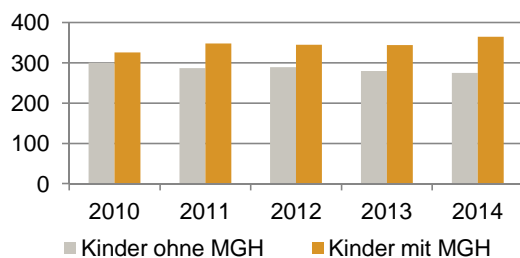


Statistischer Bezirk: 80 Schleifweg

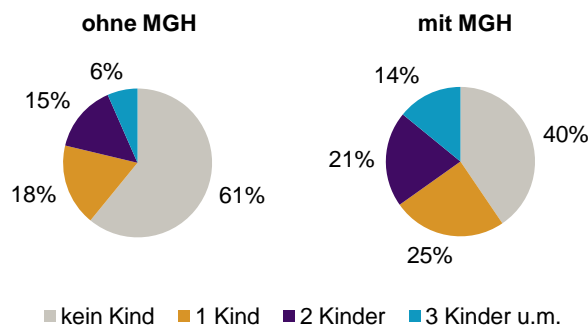
Privathaushalte und Personen in Privathaushalten nach dem Migrationshintergrund (MGH)

	Privathaushalte	Personen in Privathaushalten			
		Insgesamt	darunter Kinder unter 18 J.	darunter Personen mit MGH	darunter Kinder unter 18 J. mit MGH
2010	1 914	3 768	626	1 309	326
2011	1 925	3 826	635	1 386	348
2012	1 955	3 843	634	1 448	345
2013	1 997	3 876	624	1 482	344
2014	2 051	3 960	640	1 549	365
davon ...					
Einpersonenhaushalte	985	985	-	270	-
<u>nach dem Alter</u>					
unter 18 Jahre	1	1	-	-	-
18 bis 34 Jahre	343	343	-	117	-
35 bis 64 Jahre	384	384	-	102	-
65 Jahre und älter	257	257	-	51	-
Mehrpersonenhaushalte	1 066	2 975	640	1 279	365
<u>nach der Zahl der Personen im Haushalt</u>					
2 Personen	578	1 156	41	359	15
3 Personen	240	720	152	362	91
4 u.m. Personen	248	1 099	447	558	259
<u>nach dem Haushaltstyp</u>					
Haushalte ohne Kinder	560	1 286	-	421	-
Haushalte mit Kindern	384	1 424	640	761	365
darunter allein Erziehende	81	222	127	105	63
sonstige MPH	122	265	-	97	-
<u>nach der Zahl der Kinder im Haushalt</u>					
1 Kind	201	619	201	316	111
2 Kinder	128	513	256	265	138
3 u.m. Kinder	55	292	183	180	116

Kinder unter 18 Jahre nach MGH 2010-2014

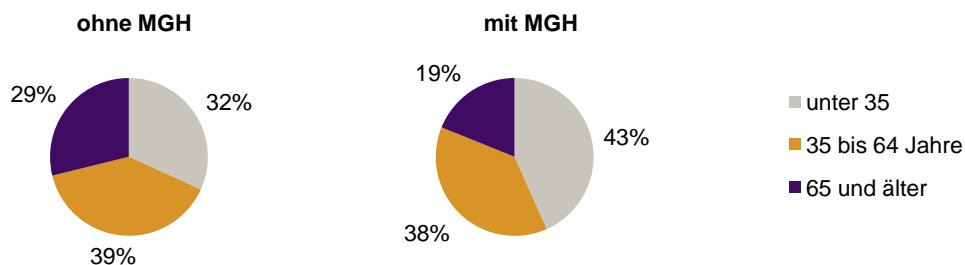


Einwohner in Mehrpersonenhaushalten 2014 nach MGH und Zahl der Kinder im Haushalt




Statistischer Bezirk: 80 Schleifweg


Einpersonenhaushalte 2014 nach Migrationshintergrund (MGH) und Alter



Bevölkerung am Ort der Hauptwohnung 2013
nach Migrationshintergrund



Bevölkerung in Privathaushalten 2013
nach Haushaltstypen



- Deutsche ohne MGH
- Deutsche mit MGH
- Ausländer

- Paar/Ehepaar mit Kind(ern)
- allein Erziehende
- Paar/Ehepaar ohne Kind(er)
- Einpersonenhaushalt
- sonstige Haushalte

Impressum
Herausgeber:
Stadt Nürnberg
Amt für Stadtforschung und Statistik
für Nürnberg und Fürth
Unschlittplatz 7a
90403 Nürnberg