

## Datenblatt Migrationshintergrund Nürnberg

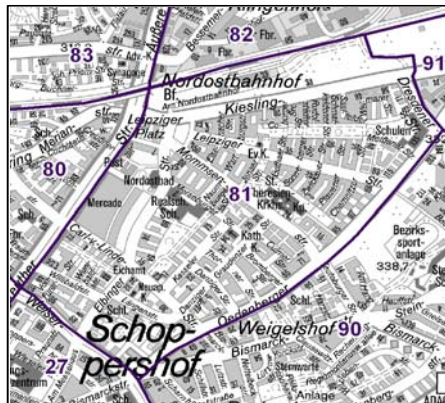
Statistischer Bezirk: 81 Schoppershof

### Bevölkerung mit Hauptwohnsitz in Nürnberg nach dem Migrationshintergrund (MGH)

	Insgesamt	Deutsche ohne MGH	Menschen mit MGH		
			Deutsche mit MGH	Ausländer	Insgesamt
<b>2010</b>	<b>7 506</b>	<b>4 211</b>	<b>1 723</b>	<b>1 572</b>	<b>3 295</b>
<b>2011</b>	<b>7 532</b>	<b>4 229</b>	<b>1 728</b>	<b>1 575</b>	<b>3 303</b>
<b>2012</b>	<b>7 640</b>	<b>4 209</b>	<b>1 769</b>	<b>1 662</b>	<b>3 431</b>
<b>2013</b>	<b>7 660</b>	<b>4 118</b>	<b>1 841</b>	<b>1 701</b>	<b>3 542</b>
<b>2014</b>	<b>7 793</b>	<b>4 174</b>	<b>1 900</b>	<b>1 719</b>	<b>3 619</b>
davon ...					
<b><u>nach Geschlecht</u></b>					
Männer	3 660	1 928	946	786	1 732
Frauen	4 133	2 246	954	933	1 887
<b><u>nach Altersgruppen</u></b>					
unter 3	239	82	128	29	157
3 bis unter 6	214	78	111	25	136
6 bis unter 10	286	90	162	34	196
10 bis unter 15	349	104	184	61	245
15 bis unter 18	186	62	68	56	124
18 bis unter 25	631	346	152	133	285
25 bis unter 45	2 390	1 167	474	749	1 223
45 bis unter 65	1 956	1 169	362	425	787
65 bis unter 80	1 089	721	186	182	368
80 u.m.	453	355	73	25	98
<b><u>nach Familienstand</u></b>					
ledig	3 663	2 008	1 058	597	1 655
verheiratet	2 761	1 307	598	856	1 454
verwitwet	500	341	89	70	159
geschieden	869	518	155	196	351
<b><u>nach Religionszugehörigkeit</u></b>					
evangelisch	2 071	1 692	323	56	379
katholisch	1 876	1 099	434	343	777
sonstige oder keine	3 846	1 383	1 143	1 320	2 463
<b><u>nach dem Bezugsland<sup>1</sup></u></b>					
Europa (o. Deutschland)			1 245	1 327	2 572
dar. Türkei			206	346	552
Rumänien			188	96	284
Polen			198	104	302
ehem. Jugoslawien			137	230	367
Russland			148	78	226
Griechenland			32	72	104
Italien			33	95	128
Tschechien			78	29	107
Ukraine			90	103	193
Afrika			184	122	306
Asien			340	233	573
dar. Kasachstan			128	8	136
Irak			62	50	112
Amerika, Australien, sonst.			131	37	168

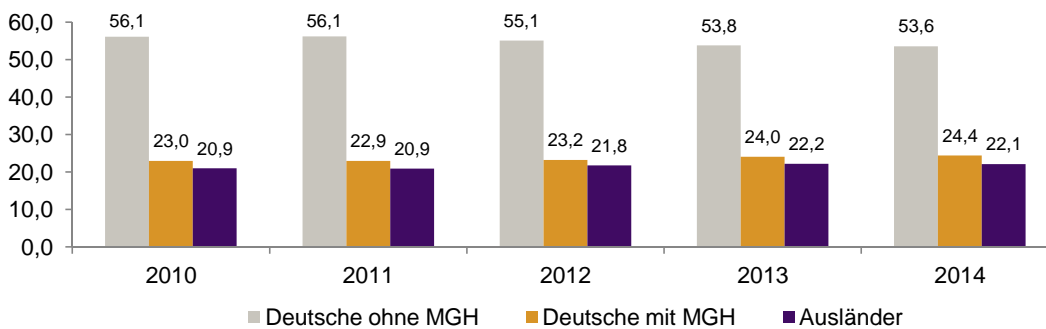
<sup>1</sup> Bezugsland ist bei Ausländern deren Staatsangehörigkeit, bei Deutschen mit Migrationshintergrund die zweite Staatsangehörigkeit oder das Geburtsland

Statistischer Bezirk: 81 Schoppershof

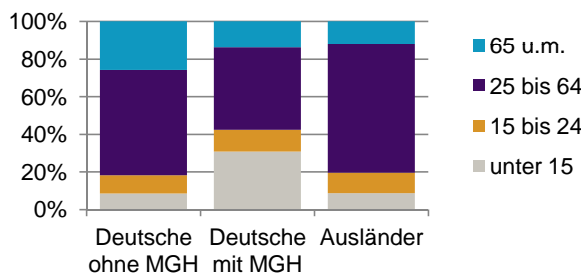


Einwohner nach Migrationshintergrund (MGH) 2010-2014

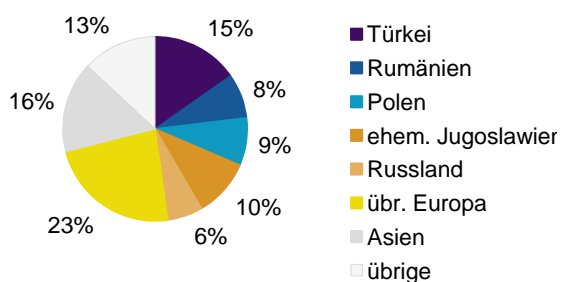
Anteil an der Gesamtbevölkerung in %



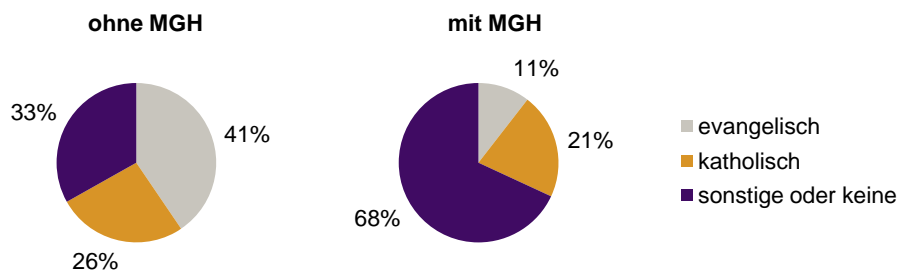
Einwohner 2014 nach MGH und Altersgruppen



Menschen mit MGH 2014 nach dem Bezugsland



Einwohner 2014 nach MGH und Religionszugehörigkeit

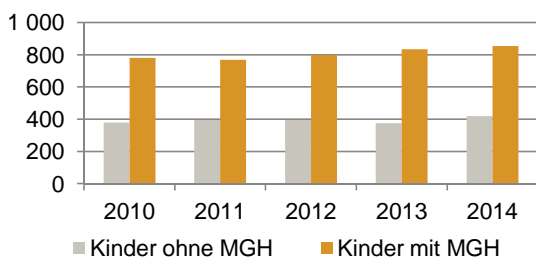


Statistischer Bezirk: 81 Schoppershof

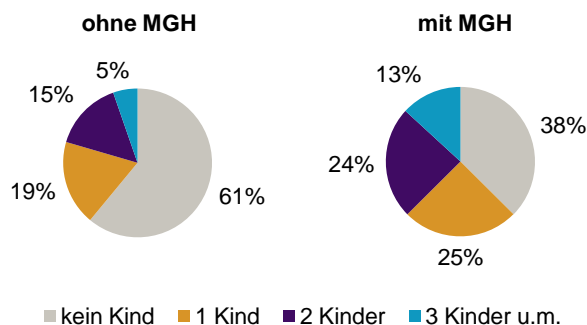
Privathaushalte und Personen in Privathaushalten nach dem Migrationshintergrund (MGH)

	Privathaushalte	Personen in Privathaushalten			
		Insgesamt	darunter Kinder unter 18 J.	darunter Personen mit MGH	darunter Kinder unter 18 J. mit MGH
<b>2010</b>	<b>4 322</b>	<b>7 524</b>	<b>1 160</b>	<b>3 295</b>	<b>780</b>
<b>2011</b>	<b>4 342</b>	<b>7 544</b>	<b>1 164</b>	<b>3 302</b>	<b>769</b>
<b>2012</b>	<b>4 479</b>	<b>7 717</b>	<b>1 193</b>	<b>3 436</b>	<b>798</b>
<b>2013</b>	<b>4 477</b>	<b>7 731</b>	<b>1 210</b>	<b>3 549</b>	<b>835</b>
<b>2014</b>	<b>4 524</b>	<b>7 865</b>	<b>1 273</b>	<b>3 631</b>	<b>855</b>
davon ...					
<b>Einpersonenhaushalte</b>	<b>2 581</b>	<b>2 581</b>	-	<b>834</b>	-
<b><u>nach dem Alter</u></b>					
unter 18 Jahre	6	6	-	3	-
18 bis 34 Jahre	760	760	-	272	-
35 bis 64 Jahre	1 063	1 063	-	352	-
65 Jahre und älter	752	752	-	207	-
<b>Mehrpersonenhaushalte</b>	<b>1 943</b>	<b>5 284</b>	<b>1 273</b>	<b>2 797</b>	<b>855</b>
<b><u>nach der Zahl der Personen</u></b>					
<b><u>im Haushalt</u></b>					
2 Personen	1 119	2 238	139	900	75
3 Personen	414	1 242	336	698	197
4 u.m. Personen	410	1 804	798	1 199	583
<b><u>nach dem Haushaltstyp</u></b>					
Haushalte ohne Kinder	944	2 091	-	861	-
Haushalte mit Kindern	779	2 719	1 273	1 750	855
darunter allein Erziehende	254	668	370	349	190
sonstige MPH	220	474	-	186	-
<b><u>nach der Zahl der Kinder im</u></b>					
<b><u>Haushalt</u></b>					
1 Kind	412	1 163	412	703	255
2 Kinder	271	1 055	542	679	360
3 u.m. Kinder	96	501	319	368	240

Kinder unter 18 Jahre nach MGH 2010-2014

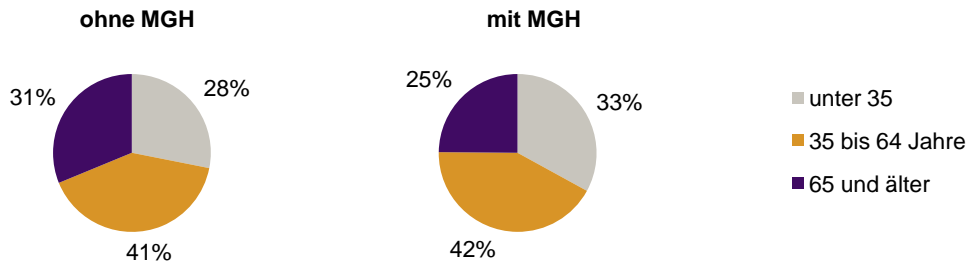


Einwohner in Mehrpersonenhaushalten 2014 nach MGH und Zahl der Kinder im Haushalt




Statistischer Bezirk: 81 Schoppershof

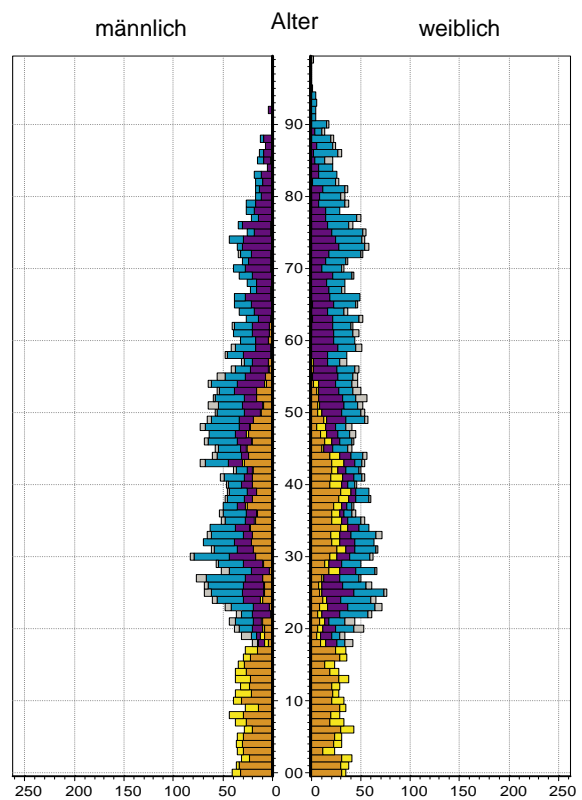
Einpersonenhaushalte 2014 nach Migrationshintergrund (MGH) und Alter



Bevölkerung am Ort der Hauptwohnung 2013  
nach Migrationshintergrund



Bevölkerung in Privathaushalten 2013  
nach Haushaltstypen



- Deutsche ohne MGH
- Deutsche mit MGH
- Ausländer

- Paar/Ehepaar mit Kind(ern)
- allein Erziehende
- Paar/Ehepaar ohne Kind(er)
- Einpersonenhaushalt
- sonstige Haushalte

**Impressum**  
Herausgeber:  
Stadt Nürnberg  
Amt für Stadtforschung und Statistik  
für Nürnberg und Fürth  
Unschlittplatz 7a  
90403 Nürnberg