

Datenblatt Migrationshintergrund Nürnberg

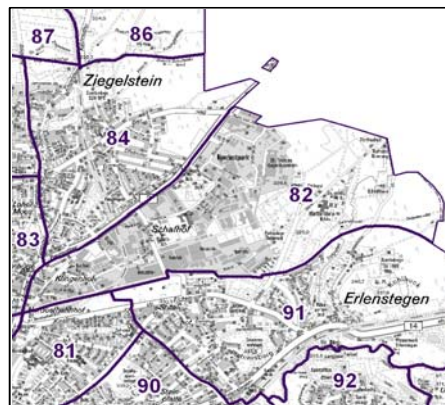
Statistischer Bezirk: 82 Schafhof

Bevölkerung mit Hauptwohnsitz in Nürnberg nach dem Migrationshintergrund (MGH)

	Insgesamt	Deutsche ohne MGH	Menschen mit MGH		
			Deutsche mit MGH	Ausländer	Insgesamt
2010	2 037	1 241	373	423	796
2011	2 169	1 225	436	508	944
2012	2 180	1 202	449	529	978
2013	2 229	1 186	448	595	1 043
2014	2 193	1 175	442	576	1 018
davon ...					
<u>nach Geschlecht</u>					
Männer	1 068	492	211	365	576
Frauen	1 125	683	231	211	442
<u>nach Altersgruppen</u>					
unter 3	39	11	20	8	28
3 bis unter 6	41	15	18	8	26
6 bis unter 10	74	27	31	16	47
10 bis unter 15	71	21	32	18	50
15 bis unter 18	50	19	14	17	31
18 bis unter 25	197	70	38	89	127
25 bis unter 45	579	217	109	253	362
45 bis unter 65	534	323	87	124	211
65 bis unter 80	316	224	54	38	92
80 u.m.	292	248	39	5	44
<u>nach Familienstand</u>					
ledig	958	448	206	304	510
verheiratet	786	404	155	227	382
verwitwet	248	194	44	10	54
geschieden	201	129	37	35	72
<u>nach Religionszugehörigkeit</u>					
evangelisch	594	472	96	26	122
katholisch	497	274	114	109	223
sonstige oder keine	1 102	429	232	441	673
<u>nach dem Bezugsland¹</u>					
Europa (o. Deutschland)			315	274	589
dar. Türkei			52	49	101
Rumänien			45	8	53
Polen			68	19	87
ehem. Jugoslawien			19	33	52
Russland			58	31	89
Griechenland			1	13	14
Italien			10	48	58
Tschechien			25	7	32
Ukraine			18	26	44
Afrika			8	52	60
Asien			98	241	339
dar. Kasachstan			57	11	68
Irak			20	87	107
Amerika, Australien, sonst.			21	9	30

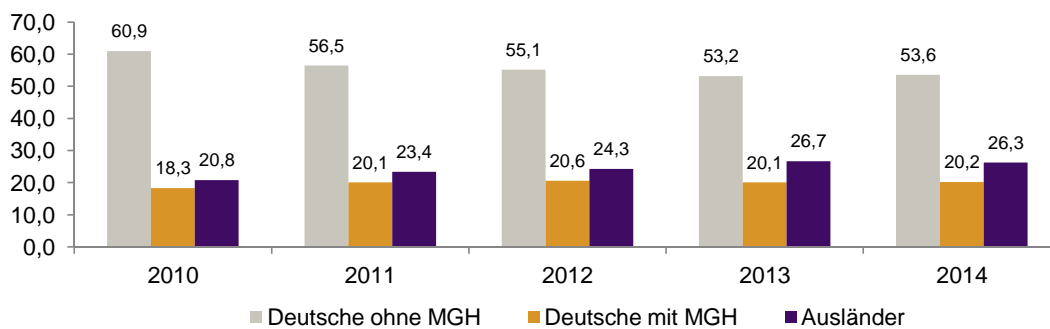
¹ Bezugsland ist bei Ausländern deren Staatsangehörigkeit, bei Deutschen mit Migrationshintergrund die zweite Staatsangehörigkeit oder das Geburtsland

Statistischer Bezirk: 82 Schafhof

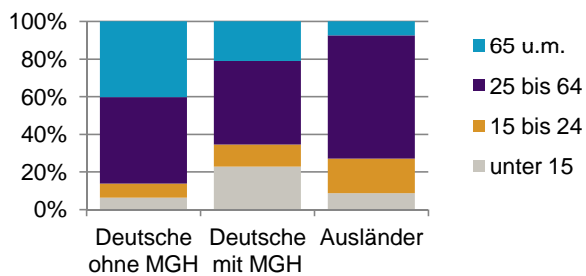


Einwohner nach Migrationshintergrund (MGH) 2010-2014

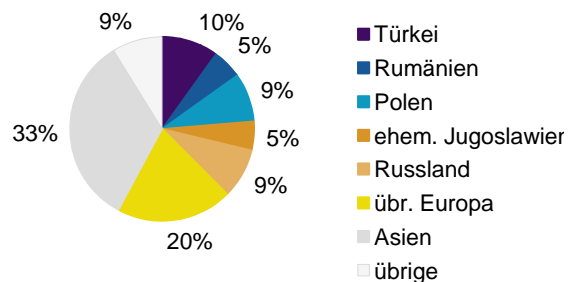
Anteil an der Gesamtbevölkerung in %



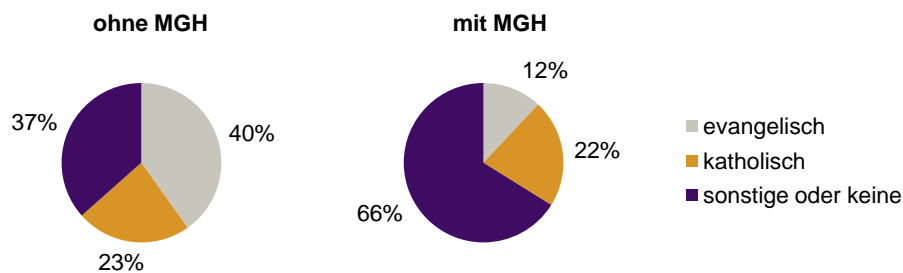
Einwohner 2014 nach MGH und Altersgruppen



Menschen mit MGH 2014 nach dem Bezugsland



Einwohner 2014 nach MGH und Religionszugehörigkeit

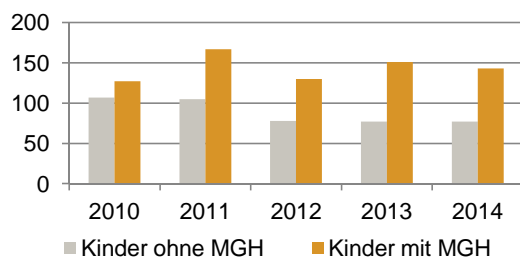


Statistischer Bezirk: 82 Schaffhof

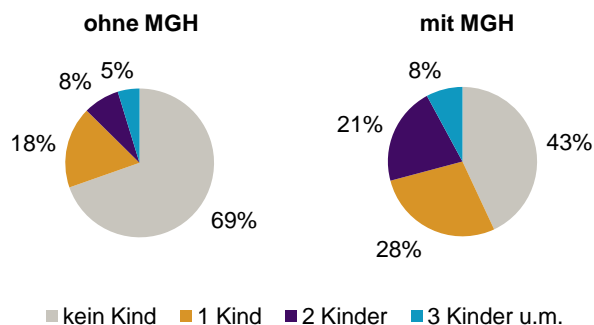
Privathaushalte und Personen in Privathaushalten nach dem Migrationshintergrund (MGH)

	Privathaushalte	Personen in Privathaushalten			
		Insgesamt	darunter Kinder unter 18 J.	darunter Personen mit MGH	darunter Kinder unter 18 J. mit MGH
2010	890	1 679	234	622	127
2011	944	1 808	272	756	167
2012	892	1 639	208	678	130
2013	940	1 699	228	752	151
2014	903	1 659	220	713	143
davon ...					
Einpersonenhaushalte	452	452	-	132	-
<u>nach dem Alter</u>					
unter 18 Jahre	1	1	-	1	-
18 bis 34 Jahre	120	120	-	48	-
35 bis 64 Jahre	188	188	-	48	-
65 Jahre und älter	143	143	-	35	-
Mehrpersonenhaushalte	451	1 207	220	581	143
<u>nach der Zahl der Personen</u>					
<u>im Haushalt</u>					
2 Personen	270	540	18	178	10
3 Personen	89	267	54	124	26
4 u.m. Personen	92	400	148	279	107
<u>nach dem Haushaltstyp</u>					
Haushalte ohne Kinder	261	580	-	190	-
Haushalte mit Kindern	144	521	220	331	143
darunter allein Erziehende	33	89	50	51	29
sonstige MPH	46	106	-	60	-
<u>nach der Zahl der Kinder im</u>					
<u>Haushalt</u>					
1 Kind	87	273	87	162	53
2 Kinder	42	172	84	123	60
3 u.m. Kinder	15	76	49	46	30

Kinder unter 18 Jahre nach MGH 2010-2014

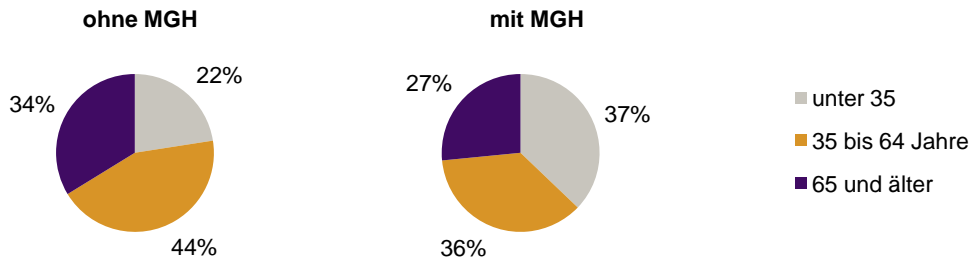


Einwohner in Mehrpersonenhaushalten 2014 nach MGH und Zahl der Kinder im Haushalt




Statistischer Bezirk: 82 Schafhof


Einpersonenhaushalte 2014 nach Migrationshintergrund (MGH) und Alter



Bevölkerung am Ort der Hauptwohnung 2013 nach Migrationshintergrund



Bevölkerung in Privathaushalten 2013 nach Haushaltstypen



- Deutsche ohne MGH
- Deutsche mit MGH
- Ausländer

- Paar/Ehepaar mit Kind(ern)
- allein Erziehende
- Paar/Ehepaar ohne Kind(er)
- Einpersonenhaushalt
- sonstige Haushalte

Impressum

Herausgeber:
Stadt Nürnberg
Amt für Stadtforschung und Statistik
für Nürnberg und Fürth
Unschlittplatz 7a
90403 Nürnberg