

Datenblatt Migrationshintergrund Nürnberg

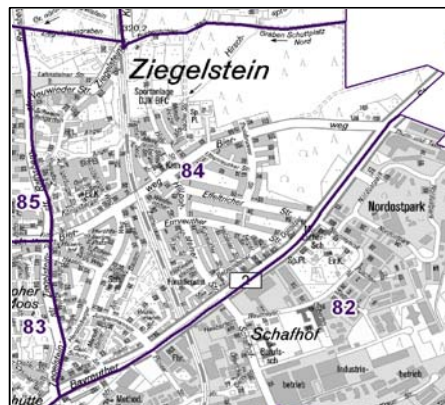
Statistischer Bezirk: 84 Ziegelstein

Bevölkerung mit Hauptwohnsitz in Nürnberg nach dem Migrationshintergrund (MGH)

	Insgesamt	Deutsche ohne MGH	Menschen mit MGH		
			Deutsche mit MGH	Ausländer	Insgesamt
2010	5 469	4 315	796	358	1 154
2011	5 436	4 248	792	396	1 188
2012	5 517	4 263	807	447	1 254
2013	5 618	4 295	803	520	1 323
2014	5 620	4 284	820	516	1 336
davon ...					
<u>nach Geschlecht</u>					
Männer	2 747	2 100	391	256	647
Frauen	2 873	2 184	429	260	689
<u>nach Altersgruppen</u>					
unter 3	124	74	42	8	50
3 bis unter 6	142	86	47	9	56
6 bis unter 10	221	144	61	16	77
10 bis unter 15	275	185	77	13	90
15 bis unter 18	202	130	48	24	72
18 bis unter 25	404	311	57	36	93
25 bis unter 45	1 252	890	162	200	362
45 bis unter 65	1 778	1 440	180	158	338
65 bis unter 80	912	744	120	48	168
80 u.m.	310	280	26	4	30
<u>nach Familienstand</u>					
ledig	2 229	1 634	417	178	595
verheiratet	2 485	1 898	304	283	587
verwitwet	414	351	49	14	63
geschieden	492	401	50	41	91
<u>nach Religionszugehörigkeit</u>					
evangelisch	2 129	1 948	159	22	181
katholisch	1 422	1 045	250	127	377
sonstige oder keine	2 069	1 291	411	367	778
<u>nach dem Bezugsland¹</u>					
Europa (o. Deutschland)			604	398	1 002
dar. Türkei			75	72	147
Rumänien			108	19	127
Polen			132	40	172
ehem. Jugoslawien			48	60	108
Russland			35	3	38
Griechenland			17	50	67
Italien			40	40	80
Tschechien			53	9	62
Ukraine			10	10	20
Afrika			51	18	69
Asien			80	65	145
dar. Kasachstan			24	5	29
Irak			18	15	33
Amerika, Australien, sonst.			85	35	120

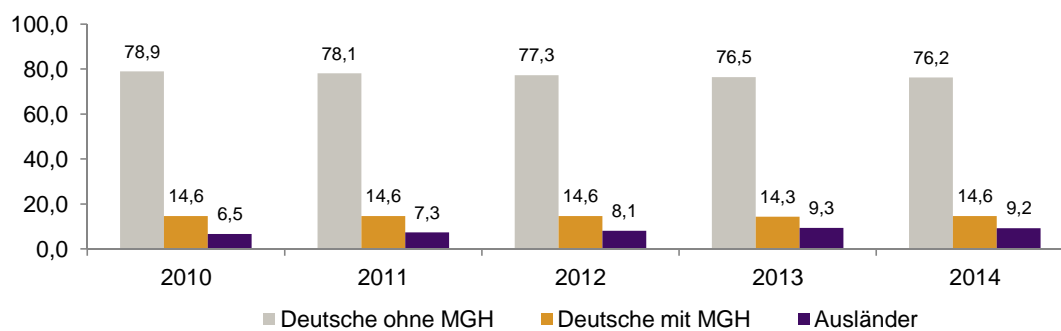
¹ Bezugsland ist bei Ausländern deren Staatsangehörigkeit, bei Deutschen mit Migrationshintergrund die zweite Staatsangehörigkeit oder das Geburtsland

Statistischer Bezirk: 84 Ziegelstein

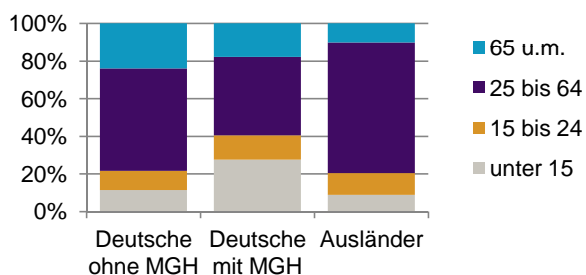


Einwohner nach Migrationshintergrund (MGH) 2010-2014

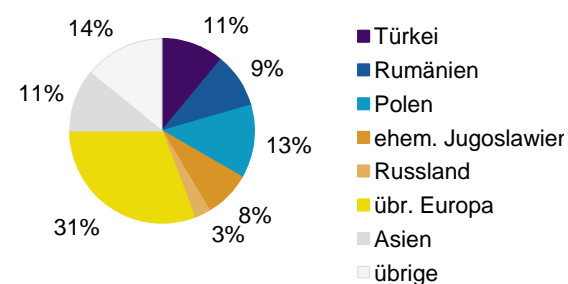
Anteil an der Gesamtbevölkerung in %



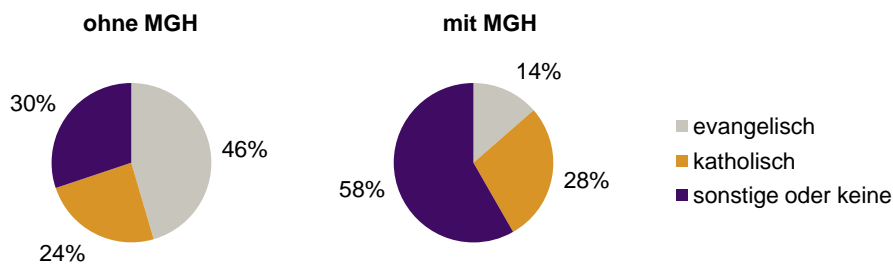
Einwohner 2014 nach MGH und Altersgruppen



Menschen mit MGH 2014 nach dem Bezugsland



Einwohner 2014 nach MGH und Religionszugehörigkeit

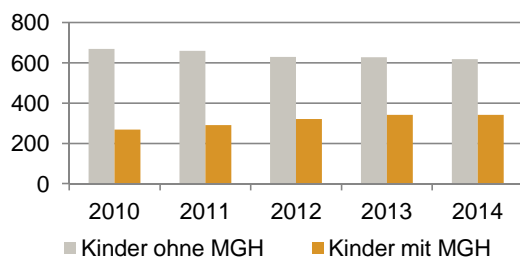


Statistischer Bezirk: 84 Ziegelstein

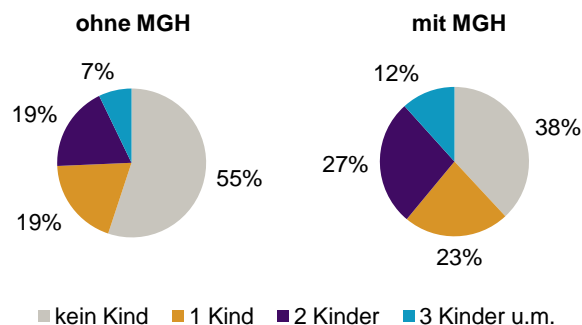
Privathaushalte und Personen in Privathaushalten nach dem Migrationshintergrund (MGH)

	Privathaushalte	Personen in Privathaushalten			
		Insgesamt	darunter Kinder unter 18 J.	darunter Personen mit MGH	darunter Kinder unter 18 J. mit MGH
2010	2 816	5 513	938	1 156	269
2011	2 780	5 477	950	1 189	290
2012	2 807	5 545	950	1 256	321
2013	2 886	5 646	970	1 325	342
2014	2 871	5 647	959	1 338	341
davon ...					
Einpersonenhaushalte	1 320	1 320	-	240	-
<u>nach dem Alter</u>					
unter 18 Jahre	6	6	-	6	-
18 bis 34 Jahre	265	265	-	55	-
35 bis 64 Jahre	601	601	-	115	-
65 Jahre und älter	448	448	-	64	-
Mehrpersonenhaushalte	1 551	4 327	959	1 098	341
<u>nach der Zahl der Personen</u>					
<u>im Haushalt</u>					
2 Personen	821	1 642	63	309	18
3 Personen	369	1 107	239	253	68
4 u.m. Personen	361	1 578	657	536	255
<u>nach dem Haushaltstyp</u>					
Haushalte ohne Kinder	816	1 883	-	376	-
Haushalte mit Kindern	584	2 129	959	680	341
darunter allein Erziehende	116	297	166	65	35
sonstige MPH	151	315	-	42	-
<u>nach der Zahl der Kinder im</u>					
<u>Haushalt</u>					
1 Kind	288	873	288	252	93
2 Kinder	225	895	450	300	167
3 u.m. Kinder	71	361	221	128	81

Kinder unter 18 Jahre nach MGH 2010-2014

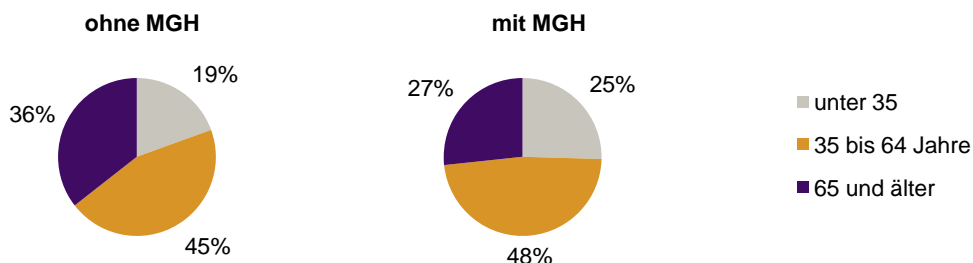


Einwohner in Mehrpersonenhaushalten 2014 nach MGH und Zahl der Kinder im Haushalt




Statistischer Bezirk: 84 Ziegelstein

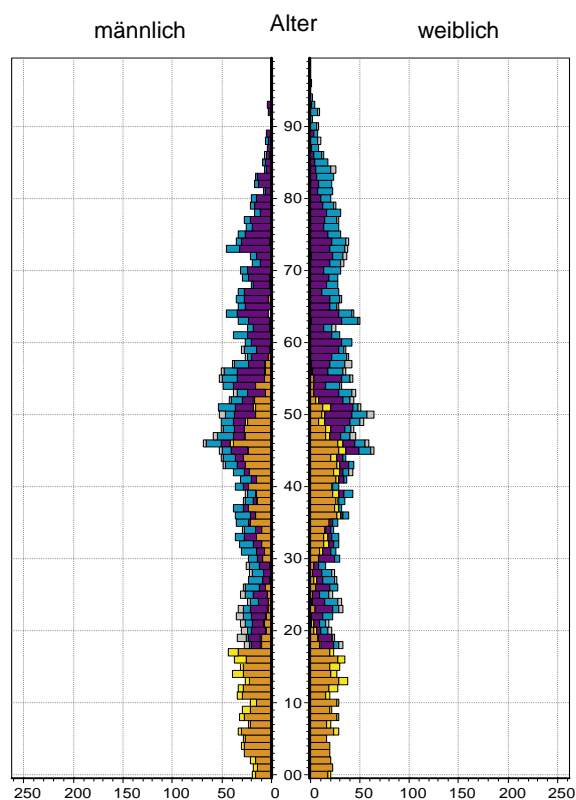
Einpersonenhaushalte 2014 nach Migrationshintergrund (MGH) und Alter



Bevölkerung am Ort der Hauptwohnung 2013
nach Migrationshintergrund



Bevölkerung in Privathaushalten 2013
nach Haushaltstypen



Impressum
Herausgeber:
Stadt Nürnberg
Amt für Stadtforschung und Statistik
für Nürnberg und Fürth
Unschlittplatz 7a
90403 Nürnberg