

Datenblatt Migrationshintergrund Nürnberg

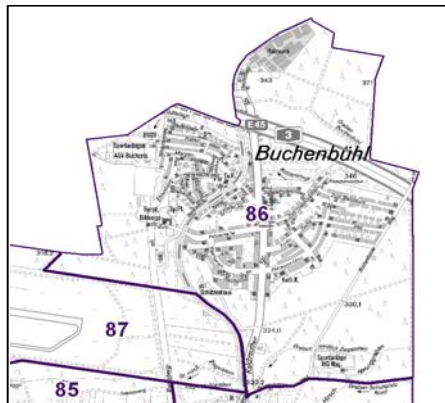
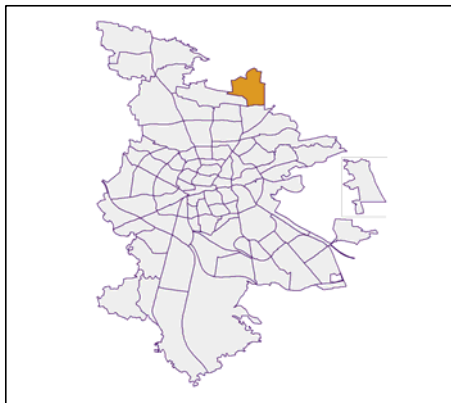
Statistischer Bezirk: 86 Buchenbühl

Bevölkerung mit Hauptwohnsitz in Nürnberg nach dem Migrationshintergrund (MGH)

	Insgesamt	Deutsche ohne MGH	Menschen mit MGH		
			Deutsche mit MGH	Ausländer	Insgesamt
2010	2 287	2 062	163	62	225
2011	2 278	2 041	177	60	237
2012	2 283	2 049	172	62	234
2013	2 255	2 016	168	71	239
2014	2 261	2 005	184	72	256
davon ...					
<u>nach Geschlecht</u>					
Männer	1 078	959	90	29	119
Frauen	1 183	1 046	94	43	137
<u>nach Altersgruppen</u>					
unter 3	56	40	15	1	16
3 bis unter 6	49	35	14	-	14
6 bis unter 10	82	60	19	3	22
10 bis unter 15	97	81	15	1	16
15 bis unter 18	75	66	6	3	9
18 bis unter 25	132	115	12	5	17
25 bis unter 45	440	370	32	38	70
45 bis unter 65	687	640	30	17	47
65 bis unter 80	452	416	33	3	36
80 u.m.	191	182	8	1	9
<u>nach Familienstand</u>					
ledig	742	631	90	21	111
verheiratet	1 148	1 039	73	36	109
verwitwet	219	204	12	3	15
geschieden	152	131	9	12	21
<u>nach Religionszugehörigkeit</u>					
evangelisch	976	919	52	5	57
katholisch	623	536	66	21	87
sonstige oder keine	662	550	66	46	112
<u>nach dem Bezugsland¹</u>					
Europa (o. Deutschland)			138	58	196
dar. Türkei			5	4	9
Rumänien			23	3	26
Polen			17	2	19
ehem. Jugoslawien			9	6	15
Russland			4	-	4
Griechenland			13	10	23
Italien			8	7	15
Tschechien			16	5	21
Ukraine			7	1	8
Afrika			-	3	3
Asien			19	7	26
dar. Kasachstan			2	-	2
Irak			-	1	1
Amerika, Australien, sonst.			27	4	31

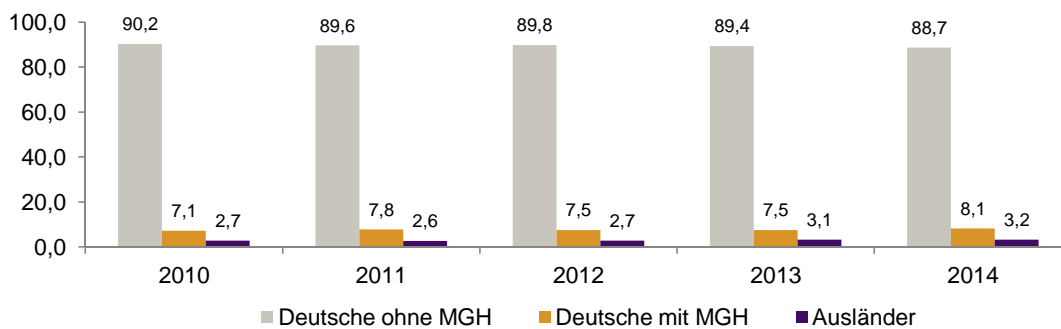
¹ Bezugsland ist bei Ausländern deren Staatsangehörigkeit, bei Deutschen mit Migrationshintergrund die zweite Staatsangehörigkeit oder das Geburtsland

Statistischer Bezirk: 86 Buchenbühl

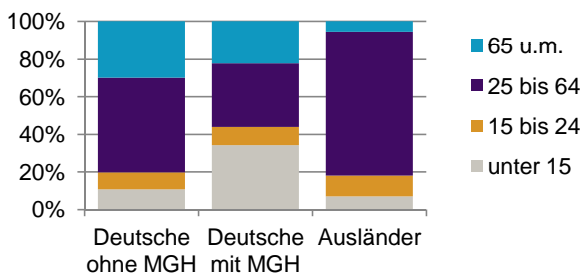


Einwohner nach Migrationshintergrund (MGH) 2010-2014

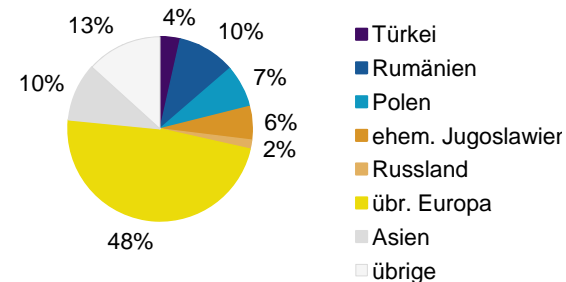
Anteil an der Gesamtbevölkerung in %



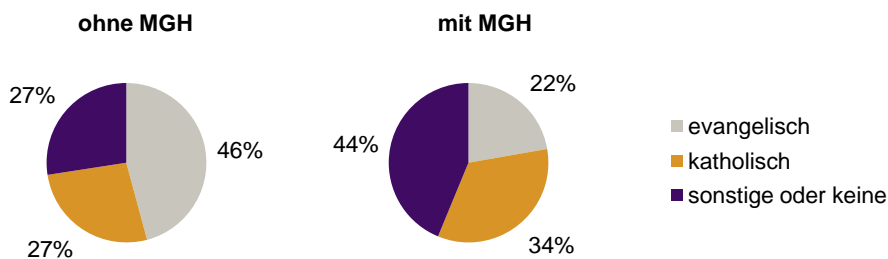
Einwohner 2014 nach MGH und Altersgruppen



Menschen mit MGH 2014 nach dem Bezugsland



Einwohner 2014 nach MGH und Religionszugehörigkeit

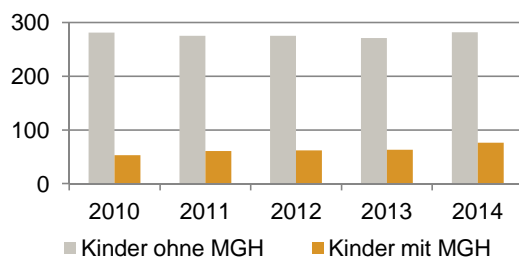


Statistischer Bezirk: 86 Buchenbühl

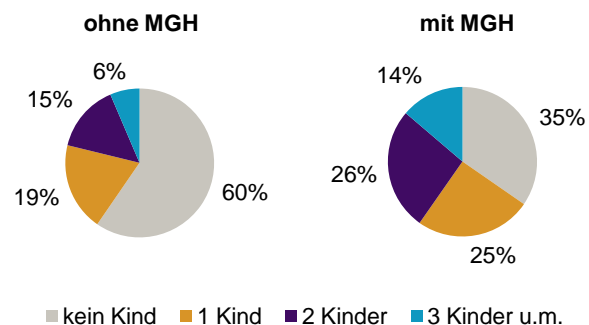
Privathaushalte und Personen in Privathaushalten nach dem Migrationshintergrund (MGH)

	Privathaushalte	Personen in Privathaushalten			
		Insgesamt	darunter Kinder unter 18 J.	darunter Personen mit MGH	darunter Kinder unter 18 J. mit MGH
2010	1 041	2 295	334	225	53
2011	1 044	2 286	336	237	61
2012	1 058	2 294	337	234	62
2013	1 051	2 267	334	240	63
2014	1 050	2 272	358	257	76
davon ...					
Einpersonenhaushalte	361	361	-	46	-
<u>nach dem Alter</u>					
unter 18 Jahre	1	1	-	1	-
18 bis 34 Jahre	46	46	-	11	-
35 bis 64 Jahre	133	133	-	20	-
65 Jahre und älter	181	181	-	14	-
Mehrpersonenhaushalte	689	1 911	358	211	76
<u>nach der Zahl der Personen</u>					
<u>im Haushalt</u>					
2 Personen	365	730	13	44	-
3 Personen	174	522	90	62	19
4 u.m. Personen	150	659	255	105	57
<u>nach dem Haushaltstyp</u>					
Haushalte ohne Kinder	405	944	-	62	-
Haushalte mit Kindern	220	824	358	138	76
darunter allein Erziehende	28	79	43	10	6
sonstige MPH	64	143	-	11	-
<u>nach der Zahl der Kinder im</u>					
<u>Haushalt</u>					
1 Kind	118	379	118	53	20
2 Kinder	77	307	154	56	34
3 u.m. Kinder	25	138	86	29	22

Kinder unter 18 Jahre nach MGH 2010-2014

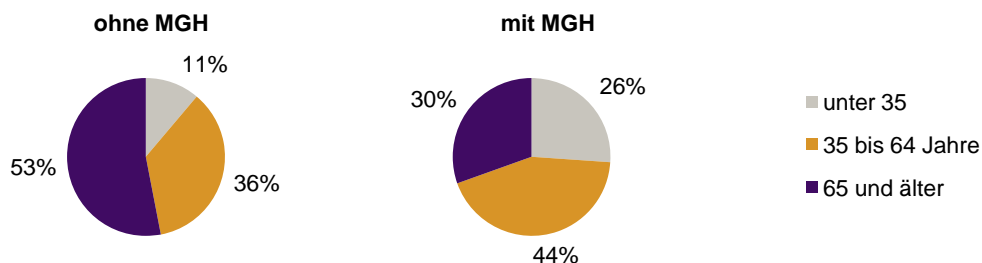


Einwohner in Mehrpersonenhaushalten 2014 nach MGH und Zahl der Kinder im Haushalt




Statistischer Bezirk: 86 Buchenbühl


Einpersonenhaushalte 2014 nach Migrationshintergrund (MGH) und Alter



Bevölkerung am Ort der Hauptwohnung 2013
nach Migrationshintergrund



Bevölkerung in Privathaushalten 2013
nach Haushaltstypen



- Deutsche ohne MGH
- Deutsche mit MGH
- Ausländer

- Paar/Ehepaar mit Kind(ern)
- allein Erziehende
- Paar/Ehepaar ohne Kind(er)
- Einpersonenhaushalt
- sonstige Haushalte

Impressum

Herausgeber:
Stadt Nürnberg
Amt für Stadtforschung und Statistik
für Nürnberg und Fürth
Unschlittplatz 7a
90403 Nürnberg