

Datenblatt Migrationshintergrund Nürnberg

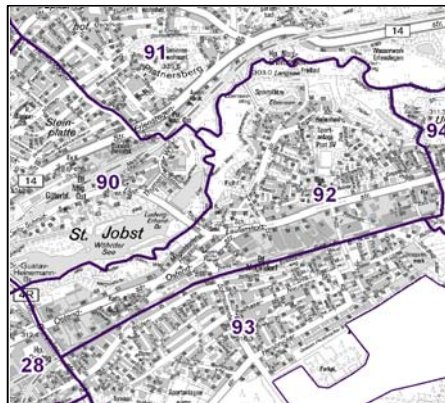
Statistischer Bezirk: 92 Mögeldorf

Bevölkerung mit Hauptwohnsitz in Nürnberg nach dem Migrationshintergrund (MGH)

	Insgesamt	Deutsche ohne MGH	Menschen mit MGH		
			Deutsche mit MGH	Ausländer	Insgesamt
2010	5 250	3 603	1 033	614	1 647
2011	5 299	3 548	1 096	655	1 751
2012	5 364	3 612	1 077	675	1 752
2013	5 515	3 663	1 148	704	1 852
2014	5 509	3 646	1 134	729	1 863
davon ...					
<u>nach Geschlecht</u>					
Männer	2 620	1 741	532	347	879
Frauen	2 889	1 905	602	382	984
<u>nach Altersgruppen</u>					
unter 3	152	77	66	9	75
3 bis unter 6	173	83	76	14	90
6 bis unter 10	229	105	105	19	124
10 bis unter 15	268	139	103	26	129
15 bis unter 18	171	96	60	15	75
18 bis unter 25	332	208	68	56	124
25 bis unter 45	1 429	841	269	319	588
45 bis unter 65	1 473	1 080	209	184	393
65 bis unter 80	925	715	134	76	210
80 u.m.	357	302	44	11	55
<u>nach Familienstand</u>					
ledig	2 224	1 393	583	248	831
verheiratet	2 402	1 599	423	380	803
verwitwet	422	334	55	33	88
geschieden	461	320	73	68	141
<u>nach Religionszugehörigkeit</u>					
evangelisch	1 882	1 612	244	26	270
katholisch	1 365	893	320	152	472
sonstige oder keine	2 262	1 141	570	551	1 121
<u>nach dem Bezugsland¹</u>					
Europa (o. Deutschland)			814	572	1 386
dar. Türkei			97	104	201
Rumänien			115	35	150
Polen			142	41	183
ehem. Jugoslawien			88	95	183
Russland			97	31	128
Griechenland			16	83	99
Italien			25	36	61
Tschechien			56	12	68
Ukraine			37	16	53
Afrika			41	31	72
Asien			200	107	307
dar. Kasachstan			84	10	94
Irak			55	16	71
Amerika, Australien, sonst.			79	19	98

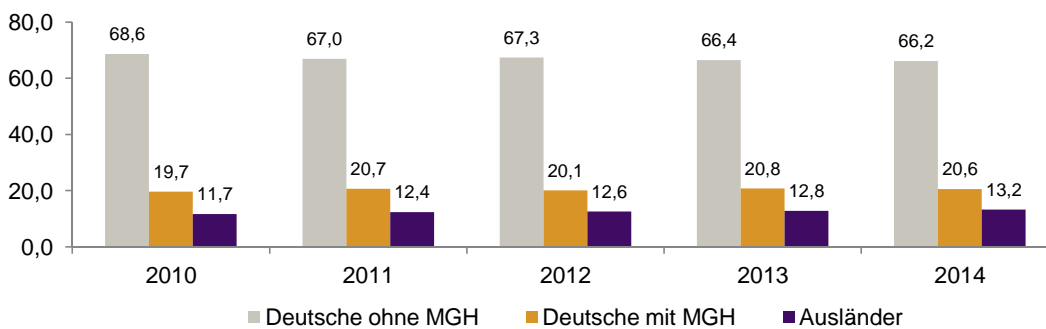
¹ Bezugsland ist bei Ausländern deren Staatsangehörigkeit, bei Deutschen mit Migrationshintergrund die zweite Staatsangehörigkeit oder das Geburtsland

Statistischer Bezirk: 92 Mögeldorf

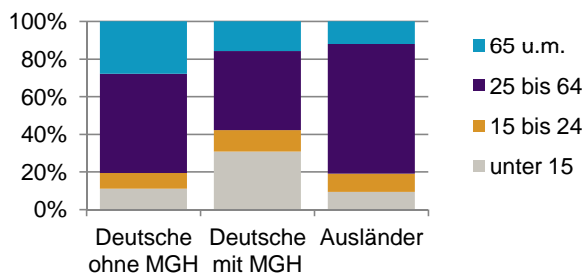


Einwohner nach Migrationshintergrund (MGH) 2010-2014

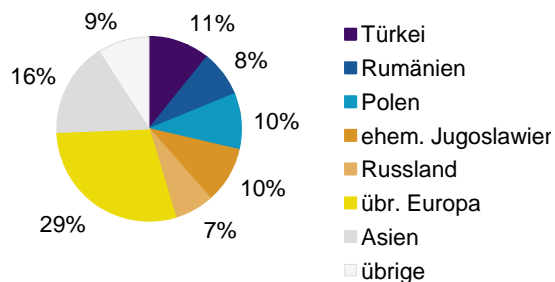
Anteil an der Gesamtbevölkerung in %



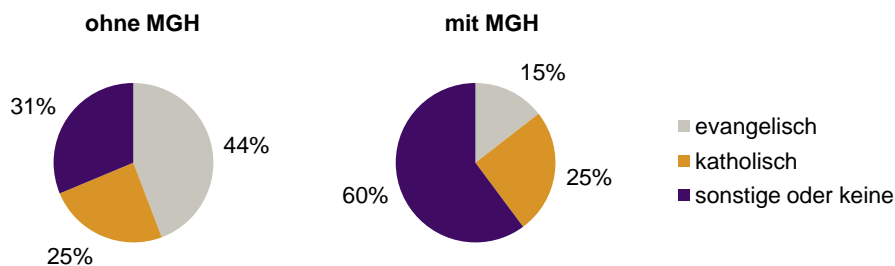
Einwohner 2014 nach MGH und Altersgruppen



Menschen mit MGH 2014 nach dem Bezugsland



Einwohner 2014 nach MGH und Religionszugehörigkeit

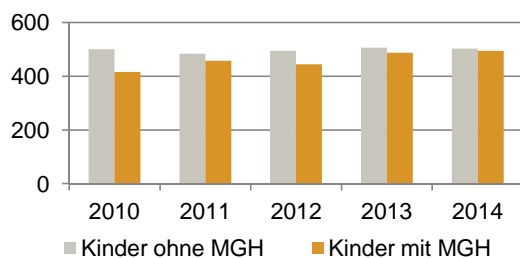


Statistischer Bezirk: 92 Mögeldorf

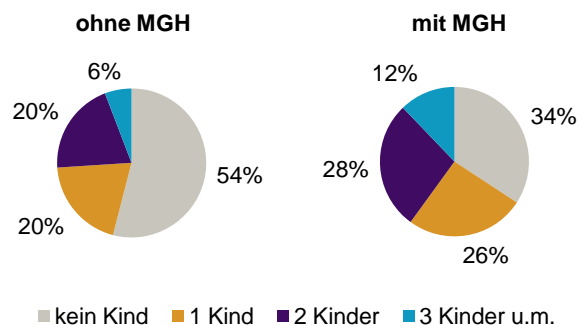
Privathaushalte und Personen in Privathaushalten nach dem Migrationshintergrund (MGH)

	Privathaushalte	Personen in Privathaushalten			
		Insgesamt	darunter Kinder unter 18 J.	darunter Personen mit MGH	darunter Kinder unter 18 J. mit MGH
2010	2 683	5 256	916	1 644	416
2011	2 699	5 299	942	1 747	458
2012	2 733	5 335	940	1 748	445
2013	2 785	5 486	994	1 849	488
2014	2 772	5 481	998	1 859	495
davon ...					
Einpersonenhaushalte	1 295	1 295	-	314	-
<u>nach dem Alter</u>					
unter 18 Jahre	-	-	-	-	-
18 bis 34 Jahre	315	315	-	99	-
35 bis 64 Jahre	540	540	-	133	-
65 Jahre und älter	440	440	-	82	-
Mehrpersonenhaushalte	1 477	4 186	998	1 545	495
<u>nach der Zahl der Personen</u>					
<u>im Haushalt</u>					
2 Personen	752	1 504	64	383	20
3 Personen	334	1 002	220	389	110
4 u.m. Personen	391	1 680	714	773	365
<u>nach dem Haushaltstyp</u>					
Haushalte ohne Kinder	768	1 749	-	468	-
Haushalte mit Kindern	612	2 231	998	1 017	495
darunter allein Erziehende	114	296	159	118	65
sonstige MPH	97	206	-	60	-
<u>nach der Zahl der Kinder im</u>					
<u>Haushalt</u>					
1 Kind	304	927	304	399	142
2 Kinder	241	962	482	430	231
3 u.m. Kinder	67	342	212	188	122

Kinder unter 18 Jahre nach MGH 2010-2014

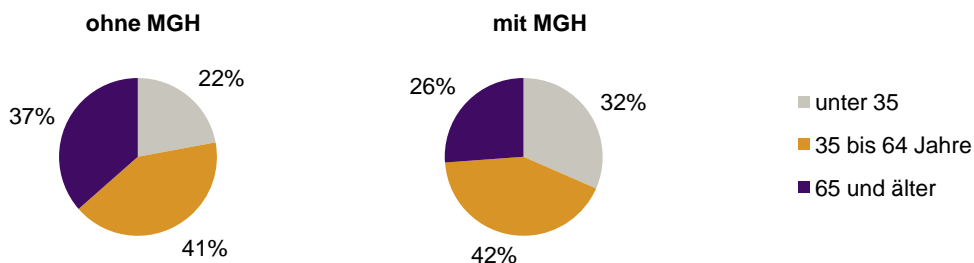


Einwohner in Mehrpersonenhaushalten 2014 nach MGH und Zahl der Kinder im Haushalt

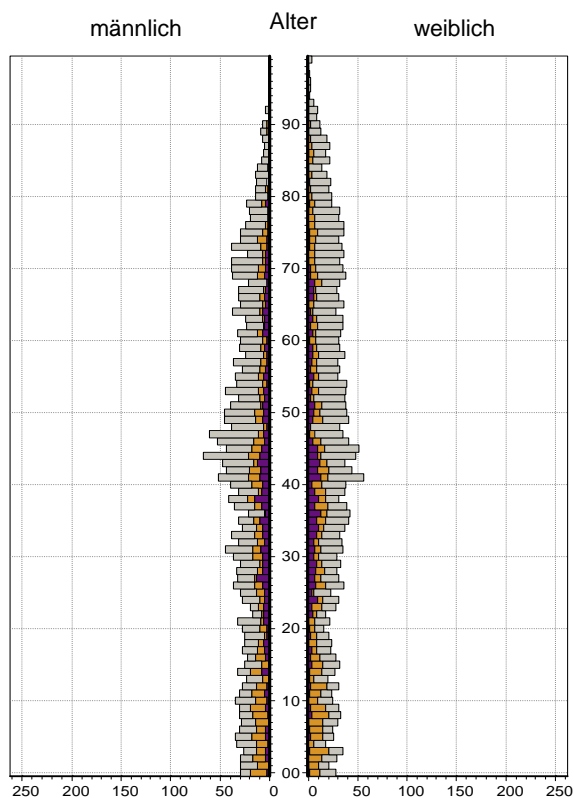


Statistischer Bezirk: 92 Mögeldorf


Einpersonenhaushalte 2014 nach Migrationshintergrund (MGH) und Alter



Bevölkerung am Ort der Hauptwohnung 2013
nach Migrationshintergrund



Bevölkerung in Privathaushalten 2013
nach Haushaltstypen



- Deutsche ohne MGH
- Deutsche mit MGH
- Ausländer

- Paar/Ehepaar mit Kind(ern)
- allein Erziehende
- Paar/Ehepaar ohne Kind(er)
- Einpersonenhaushalt
- sonstige Haushalte

Impressum
Herausgeber:
Stadt Nürnberg
Amt für Stadtforschung und Statistik
für Nürnberg und Fürth
Unschlittplatz 7a
90403 Nürnberg