

Datenblatt Migrationshintergrund Nürnberg

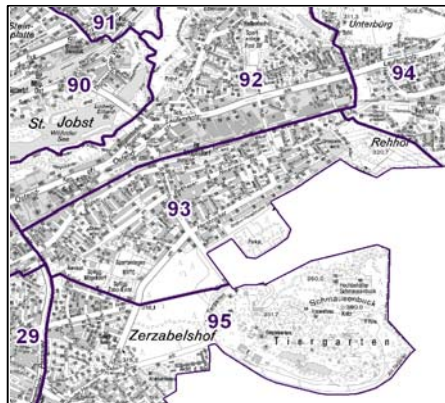
Statistischer Bezirk: 93 Schmausenbuckstraße

Bevölkerung mit Hauptwohnsitz in Nürnberg nach dem Migrationshintergrund (MGH)

	Insgesamt	Deutsche ohne MGH	Menschen mit MGH		
			Deutsche mit MGH	Ausländer	Insgesamt
2010	4 590	3 808	601	181	782
2011	4 659	3 849	614	196	810
2012	4 673	3 877	589	207	796
2013	4 642	3 858	576	208	784
2014	4 676	3 825	601	250	851
davon ...					
<u>nach Geschlecht</u>					
Männer	2 232	1 844	274	114	388
Frauen	2 444	1 981	327	136	463
<u>nach Altersgruppen</u>					
unter 3	126	86	37	3	40
3 bis unter 6	126	87	33	6	39
6 bis unter 10	178	135	38	5	43
10 bis unter 15	197	162	32	3	35
15 bis unter 18	114	83	23	8	31
18 bis unter 25	191	154	28	9	37
25 bis unter 45	1 006	752	137	117	254
45 bis unter 65	1 356	1 182	105	69	174
65 bis unter 80	1 012	856	133	23	156
80 u.m.	370	328	35	7	42
<u>nach Familienstand</u>					
ledig	1 668	1 318	258	92	350
verheiratet	2 307	1 918	260	129	389
verwitwet	361	305	46	10	56
geschieden	340	284	37	19	56
<u>nach Religionszugehörigkeit</u>					
evangelisch	1 784	1 630	140	14	154
katholisch	1 289	1 038	180	71	251
sonstige oder keine	1 603	1 157	281	165	446
<u>nach dem Bezugsland¹</u>					
Europa (o. Deutschland)			461	211	672
dar. Türkei			41	26	67
Rumänien			77	22	99
Polen			90	16	106
ehem. Jugoslawien			12	18	30
Russland			34	11	45
Griechenland			3	8	11
Italien			15	16	31
Tschechien			69	9	78
Ukraine			11	6	17
Afrika			15	6	21
Asien			74	18	92
dar. Kasachstan			26	1	27
Irak			2	1	3
Amerika, Australien, sonst.			51	15	66

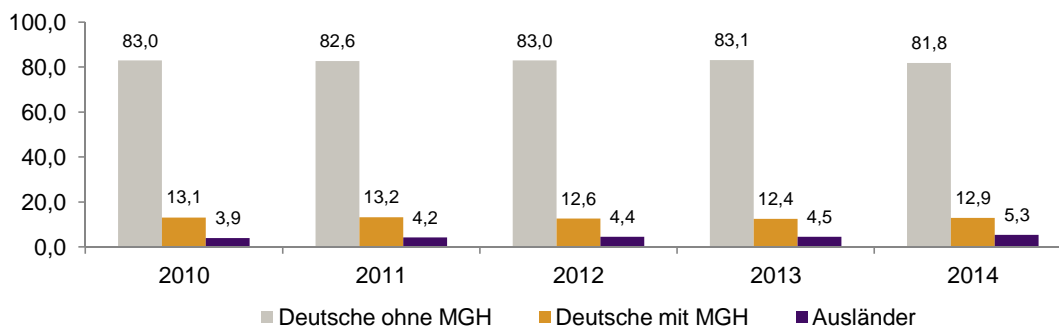
¹ Bezugsland ist bei Ausländern deren Staatsangehörigkeit, bei Deutschen mit Migrationshintergrund die zweite Staatsangehörigkeit oder das Geburtsland

Statistischer Bezirk: 93 Schmausenbuckstraße

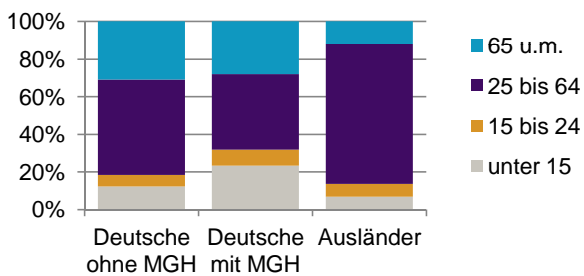


Einwohner nach Migrationshintergrund (MGH) 2010-2014

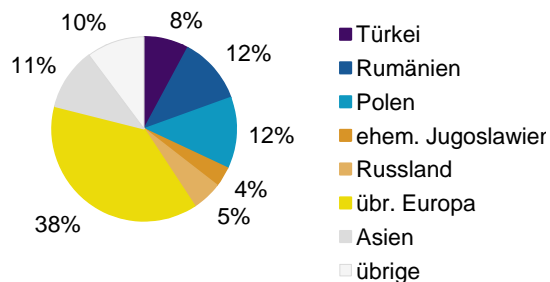
Anteil an der Gesamtbevölkerung in %



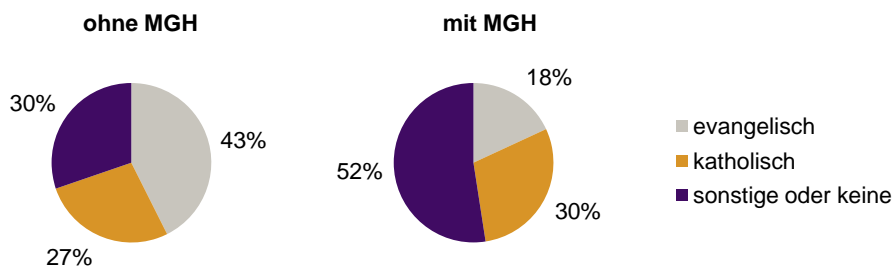
Einwohner 2014 nach MGH und Altersgruppen



Menschen mit MGH 2014 nach dem Bezugsland



Einwohner 2014 nach MGH und Religionszugehörigkeit

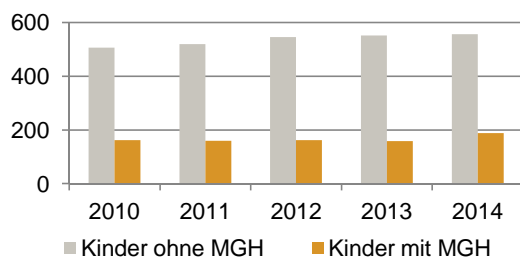


Statistischer Bezirk: 93 Schmausenbuckstraße

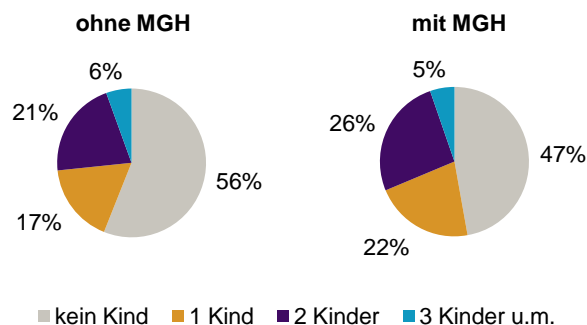
Privathaushalte und Personen in Privathaushalten nach dem Migrationshintergrund (MGH)

	Privathaushalte	Personen in Privathaushalten			
		Insgesamt	darunter Kinder unter 18 J.	darunter Personen mit MGH	darunter Kinder unter 18 J. mit MGH
2010	2 421	4 654	668	782	162
2011	2 446	4 727	680	812	160
2012	2 465	4 735	708	801	162
2013	2 433	4 702	710	787	158
2014	2 441	4 735	745	858	188
davon ...					
Einpersonenhaushalte	1 080	1 080	-	180	-
<u>nach dem Alter</u>					
unter 18 Jahre	-	-	-	-	-
18 bis 34 Jahre	163	163	-	47	-
35 bis 64 Jahre	461	461	-	65	-
65 Jahre und älter	456	456	-	68	-
Mehrpersonenhaushalte	1 361	3 655	745	678	188
<u>nach der Zahl der Personen im Haushalt</u>					
2 Personen	789	1 578	36	235	8
3 Personen	275	825	176	175	44
4 u.m. Personen	297	1 252	533	268	136
<u>nach dem Haushaltstyp</u>					
Haushalte ohne Kinder	806	1 779	-	278	-
Haushalte mit Kindern	460	1 666	745	358	188
darunter allein Erziehende	62	157	86	22	13
sonstige MPH	95	210	-	42	-
<u>nach der Zahl der Kinder im Haushalt</u>					
1 Kind	218	662	218	146	60
2 Kinder	202	803	404	176	104
3 u.m. Kinder	40	201	123	36	24

Kinder unter 18 Jahre nach MGH 2010-2014

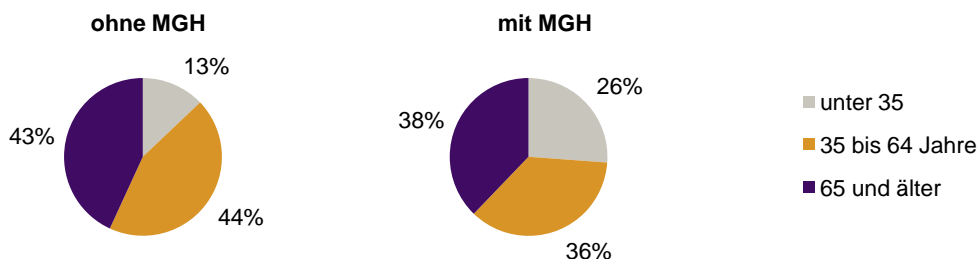


Einwohner in Mehrpersonenhaushalten 2014 nach MGH und Zahl der Kinder im Haushalt

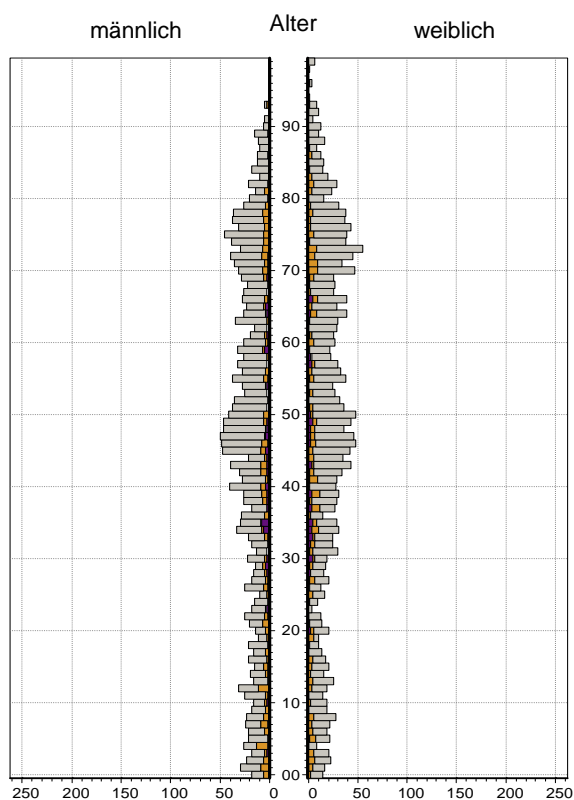


Statistischer Bezirk: 93 Schmausenbuckstraße

Einpersonenhaushalte 2014 nach Migrationshintergrund (MGH) und Alter




Bevölkerung am Ort der Hauptwohnung 2013
nach Migrationshintergrund



- Deutsche ohne MGH
- Deutsche mit MGH
- Ausländer

Bevölkerung in Privathaushalten 2013
nach Haushaltstypen



- Paar/Ehepaar mit Kind(ern)
- allein Erziehende
- Paar/Ehepaar ohne Kind(er)
- Einpersonenhaushalt
- sonstige Haushalte

Impressum

Herausgeber:
Stadt Nürnberg
Amt für Stadtforschung und Statistik
für Nürnberg und Fürth
Unschlittplatz 7a
90403 Nürnberg