

## Datenblatt Migrationshintergrund Nürnberg

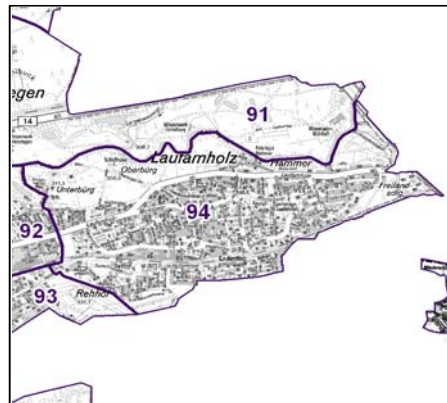
Statistischer Bezirk: 94 Laufamholz

Bevölkerung mit Hauptwohnsitz in Nürnberg nach dem Migrationshintergrund (MGH)

	Insgesamt	Deutsche ohne MGH	Menschen mit MGH		
			Deutsche mit MGH	Ausländer	Insgesamt
<b>2010</b>	<b>7 987</b>	<b>6 261</b>	<b>1 126</b>	<b>600</b>	<b>1 726</b>
<b>2011</b>	<b>8 120</b>	<b>6 328</b>	<b>1 171</b>	<b>621</b>	<b>1 792</b>
<b>2012</b>	<b>8 248</b>	<b>6 390</b>	<b>1 220</b>	<b>638</b>	<b>1 858</b>
<b>2013</b>	<b>8 278</b>	<b>6 376</b>	<b>1 244</b>	<b>658</b>	<b>1 902</b>
<b>2014</b>	<b>8 334</b>	<b>6 367</b>	<b>1 287</b>	<b>680</b>	<b>1 967</b>
davon ...					
<b><u>nach Geschlecht</u></b>					
Männer	3 987	3 063	610	314	924
Frauen	4 347	3 304	677	366	1 043
<b><u>nach Altersgruppen</u></b>					
unter 3	218	141	69	8	77
3 bis unter 6	231	138	84	9	93
6 bis unter 10	335	209	109	17	126
10 bis unter 15	440	293	123	24	147
15 bis unter 18	264	163	68	33	101
18 bis unter 25	500	395	59	46	105
25 bis unter 45	1 907	1 367	274	266	540
45 bis unter 65	2 477	2 030	249	198	447
65 bis unter 80	1 512	1 256	189	67	256
80 u.m.	450	375	63	12	75
<b><u>nach Familienstand</u></b>					
ledig	3 128	2 291	610	227	837
verheiratet	4 090	3 163	545	382	927
verwitwet	548	453	73	22	95
geschieden	568	460	59	49	108
<b><u>nach Religionszugehörigkeit</u></b>					
evangelisch	3 117	2 781	302	34	336
katholisch	2 145	1 618	364	163	527
sonstige oder keine	3 072	1 968	621	483	1 104
<b><u>nach dem Bezugsland<sup>1</sup></u></b>					
Europa (o. Deutschland)			956	570	1 526
dar. Türkei			101	77	178
Rumänien			127	33	160
Polen			204	51	255
ehem. Jugoslawien			67	74	141
Russland			98	46	144
Griechenland			23	35	58
Italien			42	28	70
Tschechien			96	17	113
Ukraine			48	67	115
Afrika			44	23	67
Asien			177	68	245
dar. Kasachstan			64	4	68
Irak			4	1	5
Amerika, Australien, sonst.			110	19	129

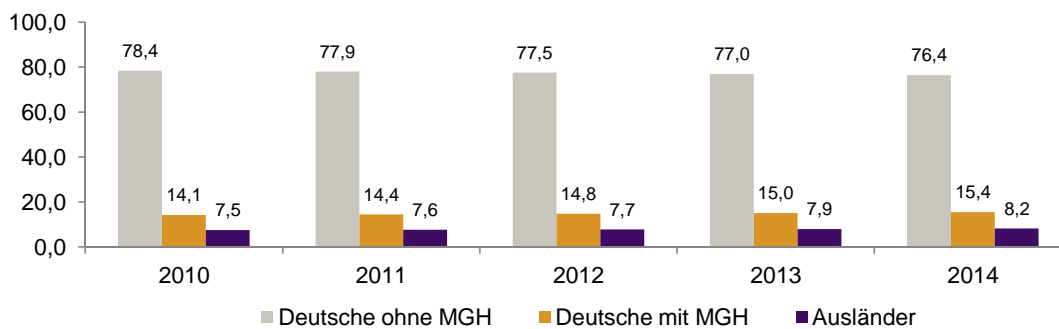
<sup>1</sup> Bezugsland ist bei Ausländern deren Staatsangehörigkeit, bei Deutschen mit Migrationshintergrund die zweite Staatsangehörigkeit oder das Geburtsland

Statistischer Bezirk: 94 Laufamholz

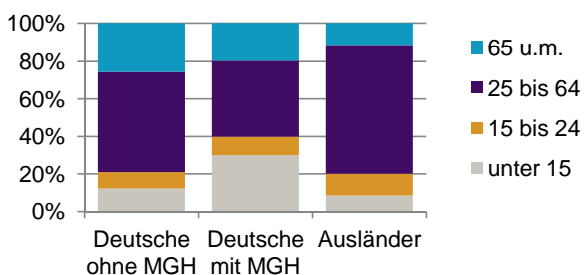


Einwohner nach Migrationshintergrund (MGH) 2010-2014

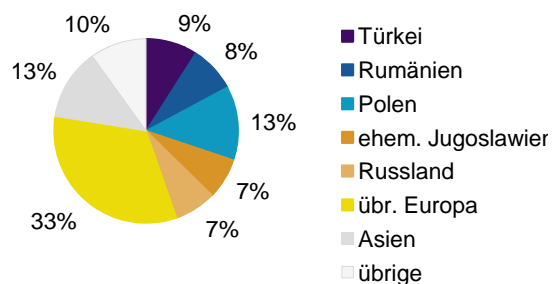
Anteil an der Gesamtbevölkerung in %



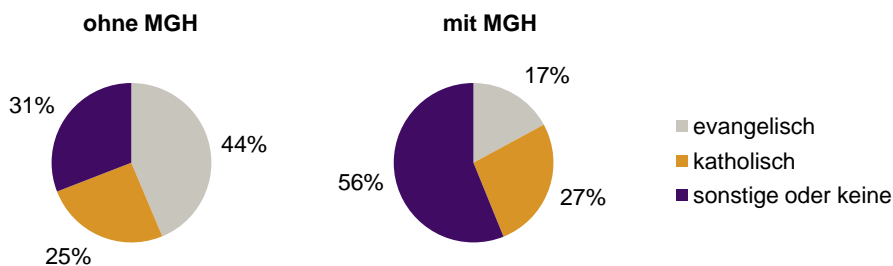
Einwohner 2014 nach MGH und Altersgruppen



Menschen mit MGH 2014 nach dem Bezugsland



Einwohner 2014 nach MGH und Religionszugehörigkeit

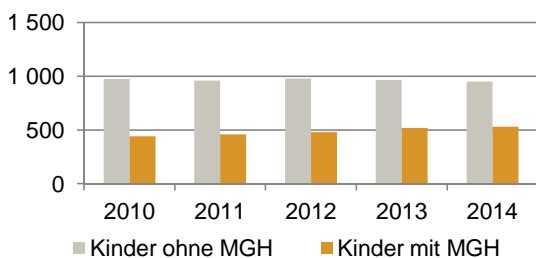


Statistischer Bezirk: 94 Laufamholz

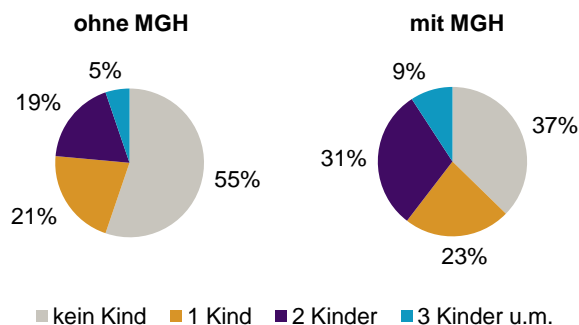
Privathaushalte und Personen in Privathaushalten nach dem Migrationshintergrund (MGH)

	Privathaushalte	Personen in Privathaushalten			
		Insgesamt	darunter Kinder unter 18 J.	darunter Personen mit MGH	darunter Kinder unter 18 J. mit MGH
<b>2010</b>	<b>3 837</b>	<b>8 063</b>	<b>1 416</b>	<b>1 729</b>	<b>441</b>
<b>2011</b>	<b>3 905</b>	<b>8 201</b>	<b>1 419</b>	<b>1 798</b>	<b>459</b>
<b>2012</b>	<b>3 965</b>	<b>8 314</b>	<b>1 456</b>	<b>1 850</b>	<b>478</b>
<b>2013</b>	<b>3 982</b>	<b>8 343</b>	<b>1 482</b>	<b>1 892</b>	<b>518</b>
<b>2014</b>	<b>4 020</b>	<b>8 411</b>	<b>1 482</b>	<b>1 960</b>	<b>531</b>
davon ...					
<b>Einpersonenhaushalte</b>	<b>1 528</b>	<b>1 528</b>	-	<b>277</b>	-
<b><u>nach dem Alter</u></b>					
unter 18 Jahre	3	3	-	1	-
18 bis 34 Jahre	278	278	-	73	-
35 bis 64 Jahre	653	653	-	104	-
65 Jahre und älter	594	594	-	99	-
<b>Mehrpersonenhaushalte</b>	<b>2 492</b>	<b>6 883</b>	<b>1 482</b>	<b>1 683</b>	<b>531</b>
<b><u>nach der Zahl der Personen</u></b>					
<b><u>im Haushalt</u></b>					
2 Personen	1 324	2 648	84	487	21
3 Personen	577	1 731	364	398	114
4 u.m. Personen	591	2 504	1 034	798	396
<b><u>nach dem Haushaltstyp</u></b>					
Haushalte ohne Kinder	1 376	3 117	-	554	-
Haushalte mit Kindern	940	3 382	1 482	1 055	531
darunter allein Erziehende	164	434	217	123	71
sonstige MPH	176	384	-	74	-
<b><u>nach der Zahl der Kinder im</u></b>					
<b><u>Haushalt</u></b>					
1 Kind	489	1 492	489	389	146
2 Kinder	366	1 464	732	512	283
3 u.m. Kinder	85	426	261	154	102

Kinder unter 18 Jahre nach MGH 2010-2014

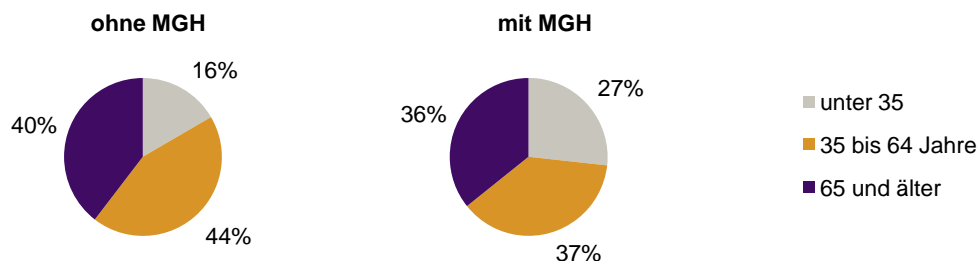


Einwohner in Mehrpersonenhaushalten 2014 nach MGH und Zahl der Kinder im Haushalt




Statistischer Bezirk: 94 Laufamholz

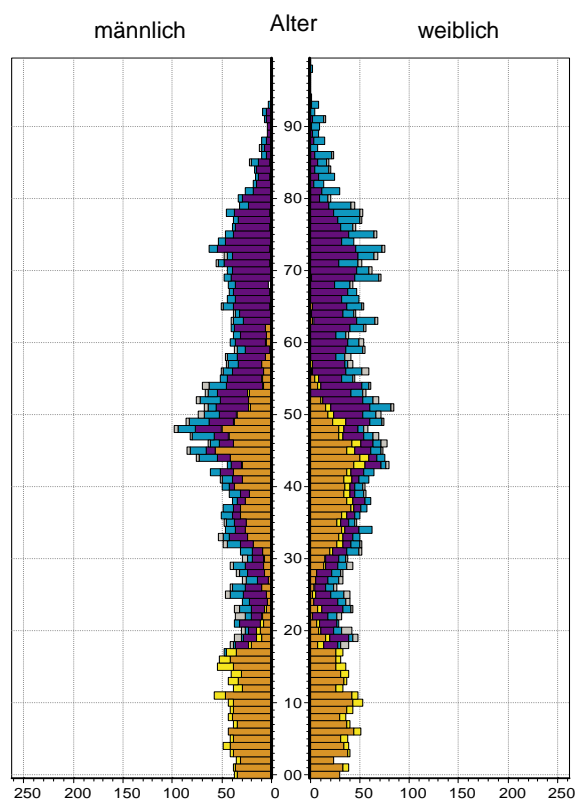
Einpersonenhaushalte 2014 nach Migrationshintergrund (MGH) und Alter



Bevölkerung am Ort der Hauptwohnung 2013  
nach Migrationshintergrund



Bevölkerung in Privathaushalten 2013  
nach Haushaltstypen



- Deutsche ohne MGH
- Deutsche mit MGH
- Ausländer

- Paar/Ehepaar mit Kind(ern)
- allein Erziehende
- Paar/Ehepaar ohne Kind(er)
- Einpersonenhaushalt
- sonstige Haushalte

Impressum

Herausgeber:  
Stadt Nürnberg  
Amt für Stadtforschung und Statistik  
für Nürnberg und Fürth  
Unschlittplatz 7a  
90403 Nürnberg