

## Datenblatt Migrationshintergrund Nürnberg

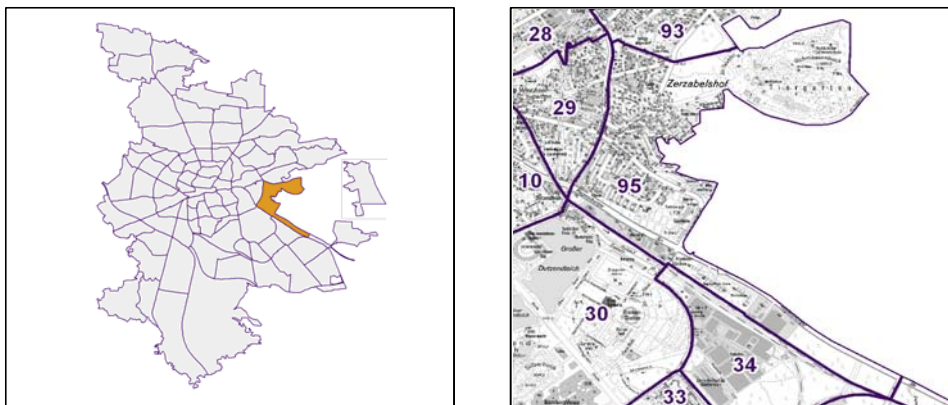
Statistischer Bezirk: 95 Zerzabelshof

### Bevölkerung mit Hauptwohnsitz in Nürnberg nach dem Migrationshintergrund (MGH)

	Insgesamt	Deutsche ohne MGH	Menschen mit MGH		
			Deutsche mit MGH	Ausländer	Insgesamt
<b>2010</b>	<b>8 058</b>	<b>6 423</b>	<b>1 039</b>	<b>596</b>	<b>1 635</b>
<b>2011</b>	<b>8 121</b>	<b>6 410</b>	<b>1 069</b>	<b>642</b>	<b>1 711</b>
<b>2012</b>	<b>8 130</b>	<b>6 415</b>	<b>1 070</b>	<b>645</b>	<b>1 715</b>
<b>2013</b>	<b>8 041</b>	<b>6 361</b>	<b>1 032</b>	<b>648</b>	<b>1 680</b>
<b>2014</b>	<b>8 106</b>	<b>6 319</b>	<b>1 067</b>	<b>720</b>	<b>1 787</b>
davon ...					
<b><u>nach Geschlecht</u></b>					
Männer	3 650	2 802	467	381	848
Frauen	4 456	3 517	600	339	939
<b><u>nach Altersgruppen</u></b>					
unter 3	181	96	72	13	85
3 bis unter 6	195	119	60	16	76
6 bis unter 10	249	160	71	18	89
10 bis unter 15	305	209	72	24	96
15 bis unter 18	229	140	36	53	89
18 bis unter 25	511	373	44	94	138
25 bis unter 45	1 708	1 220	234	254	488
45 bis unter 65	2 171	1 801	198	172	370
65 bis unter 80	1 416	1 192	158	66	224
80 u.m.	1 141	1 009	122	10	132
<b><u>nach Familienstand</u></b>					
ledig	2 947	2 173	463	311	774
verheiratet	3 400	2 657	404	339	743
verwitwet	1 044	918	105	21	126
geschieden	715	571	95	49	144
<b><u>nach Religionszugehörigkeit</u></b>					
evangelisch	3 078	2 780	280	18	298
katholisch	2 223	1 755	333	135	468
sonstige oder keine	2 805	1 784	454	567	1 021
<b><u>nach dem Bezugsland<sup>1</sup></u></b>					
Europa (o. Deutschland)			820	450	1 270
dar. Türkei			52	50	102
Rumänien			167	22	189
Polen			198	40	238
ehem. Jugoslawien			42	91	133
Russland			76	20	96
Griechenland			13	30	43
Italien			25	55	80
Tschechien			103	8	111
Ukraine			13	12	25
Afrika			29	42	71
Asien			118	199	317
dar. Kasachstan			35	1	36
Irak			11	13	24
Amerika, Australien, sonst.			100	29	129

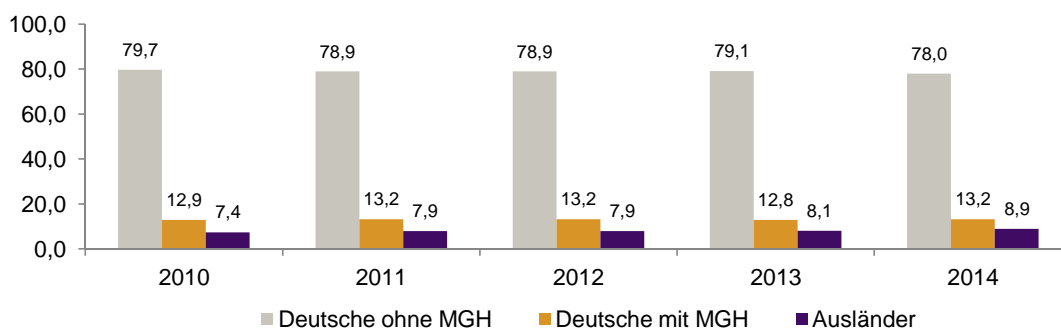
<sup>1</sup> Bezugsland ist bei Ausländern deren Staatsangehörigkeit, bei Deutschen mit Migrationshintergrund die zweite Staatsangehörigkeit oder das Geburtsland

Statistischer Bezirk: 95 Zerzabelshof

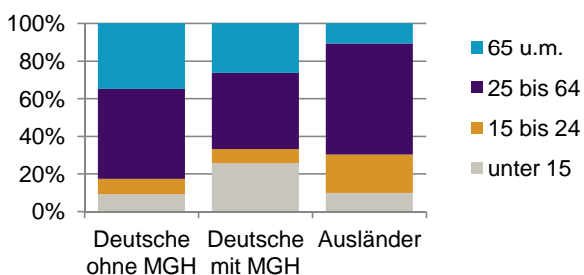


Einwohner nach Migrationshintergrund (MGH) 2010-2014

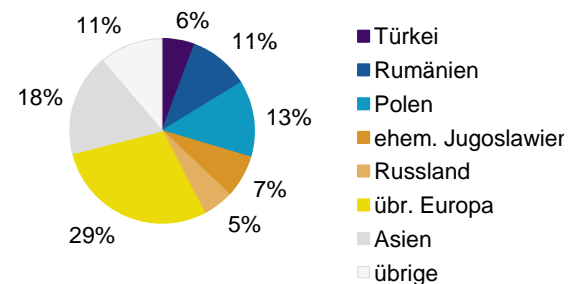
Anteil an der Gesamtbevölkerung in %



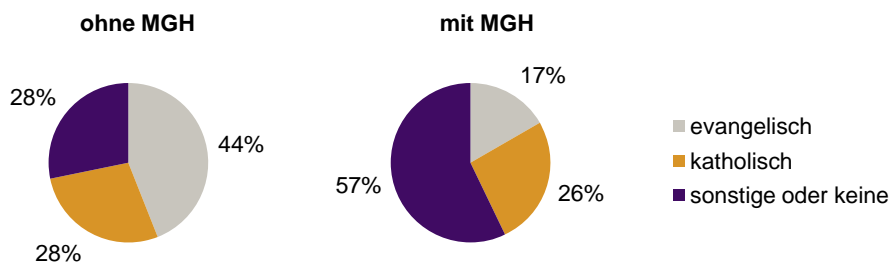
Einwohner 2014 nach MGH und Altersgruppen



Menschen mit MGH 2014 nach dem Bezugsland



Einwohner 2014 nach MGH und Religionszugehörigkeit

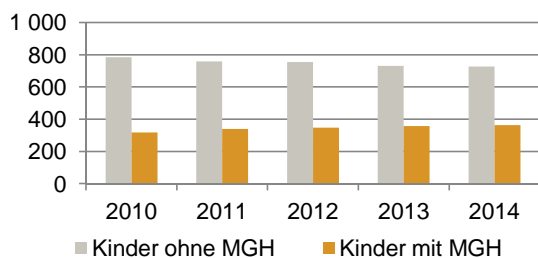


Statistischer Bezirk: 95 Zerzabelshof

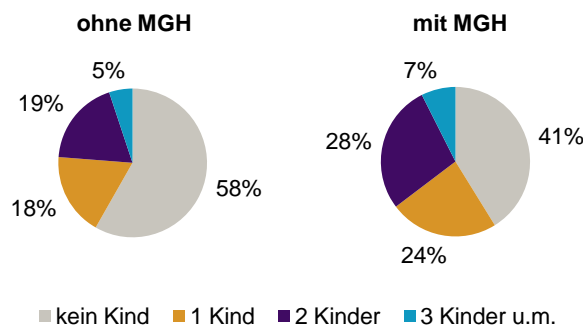
Privathaushalte und Personen in Privathaushalten nach dem Migrationshintergrund (MGH)

	Privathaushalte	Personen in Privathaushalten			
		Insgesamt	darunter Kinder unter 18 J.	darunter Personen mit MGH	darunter Kinder unter 18 J. mit MGH
<b>2010</b>	<b>3 725</b>	<b>7 037</b>	<b>1 101</b>	<b>1 346</b>	<b>317</b>
<b>2011</b>	<b>3 756</b>	<b>7 120</b>	<b>1 099</b>	<b>1 428</b>	<b>340</b>
<b>2012</b>	<b>3 797</b>	<b>7 166</b>	<b>1 103</b>	<b>1 432</b>	<b>348</b>
<b>2013</b>	<b>3 771</b>	<b>7 097</b>	<b>1 089</b>	<b>1 419</b>	<b>358</b>
<b>2014</b>	<b>3 792</b>	<b>7 135</b>	<b>1 089</b>	<b>1 478</b>	<b>363</b>
davon ...					
<b>Einpersonenhaushalte</b>	<b>1 797</b>	<b>1 797</b>	<b>-</b>	<b>291</b>	<b>-</b>
<b><u>nach dem Alter</u></b>					
unter 18 Jahre	9	9	-	3	-
18 bis 34 Jahre	358	358	-	84	-
35 bis 64 Jahre	780	780	-	118	-
65 Jahre und älter	650	650	-	86	-
<b>Mehrpersonenhaushalte</b>	<b>1 995</b>	<b>5 338</b>	<b>1 089</b>	<b>1 187</b>	<b>363</b>
<b><u>nach der Zahl der Personen</u></b>					
<b><u>im Haushalt</u></b>					
2 Personen	1 166	2 332	83	414	21
3 Personen	421	1 263	274	295	97
4 u.m. Personen	408	1 743	732	478	245
<b><u>nach dem Haushaltstyp</u></b>					
Haushalte ohne Kinder	1 120	2 494	-	417	-
Haushalte mit Kindern	683	2 430	1 089	698	363
darunter allein Erziehende	143	356	183	93	51
sonstige MPH	192	414	-	72	-
<b><u>nach der Zahl der Kinder im</u></b>					
<b><u>Haushalt</u></b>					
1 Kind	347	1 025	347	279	111
2 Kinder	279	1 105	558	331	191
3 u.m. Kinder	57	300	184	88	61

Kinder unter 18 Jahre nach MGH 2010-2014

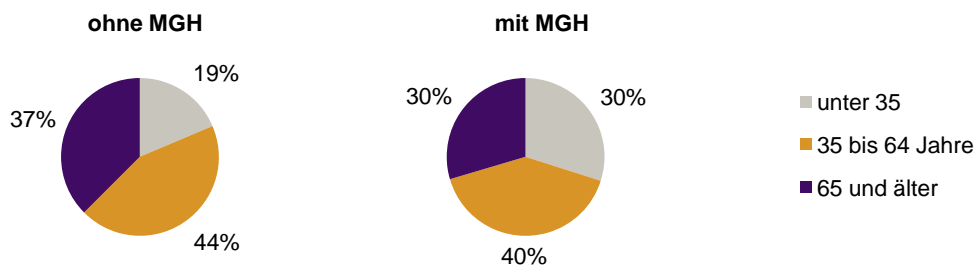


Einwohner in Mehrpersonenhaushalten 2014 nach MGH und Zahl der Kinder im Haushalt

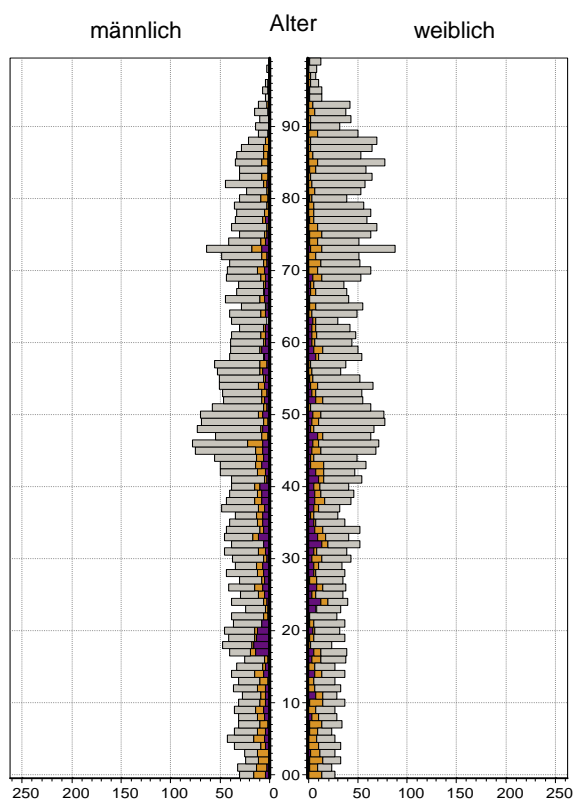


Statistischer Bezirk: 95 Zerzabelshof

Einpersonenhaushalte 2014 nach Migrationshintergrund (MGH) und Alter

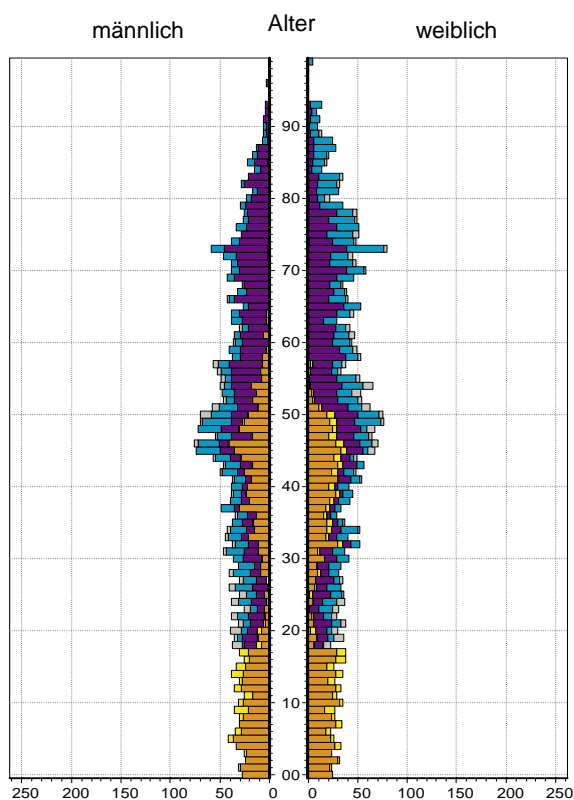


Bevölkerung am Ort der Hauptwohnung 2013  
nach Migrationshintergrund



- Deutsche ohne MGH
- Deutsche mit MGH
- Ausländer

Bevölkerung in Privathaushalten 2013  
nach Haushaltstypen



- Paar/Ehepaar mit Kind(ern)
- allein Erziehende
- Paar/Ehepaar ohne Kind(er)
- Einpersonenhaushalt
- sonstige Haushalte

Impressum

Herausgeber:  
Stadt Nürnberg  
Amt für Stadtforschung und Statistik  
für Nürnberg und Fürth  
Unschlittplatz 7a  
90403 Nürnberg