

# Datenblatt Migrationshintergrund Nürnberg

## Stadt Insgesamt

### Bevölkerung mit Hauptwohnsitz nach dem Migrationshintergrund (MGH)

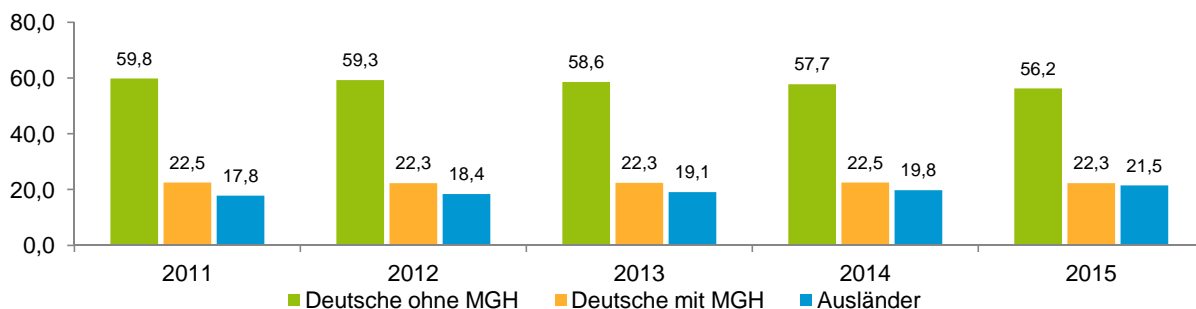
	Insgesamt	Deutsche ohne MGH	Menschen mit MGH		
			Deutsche mit MGH	Ausländer	Insgesamt
<b>2011</b>	<b>503 402</b>	<b>300 863</b>	<b>113 056</b>	<b>89 483</b>	<b>202 539</b>
<b>2012</b>	<b>509 005</b>	<b>301 647</b>	<b>113 650</b>	<b>93 708</b>	<b>207 358</b>
<b>2013</b>	<b>513 339</b>	<b>300 589</b>	<b>114 730</b>	<b>98 020</b>	<b>212 750</b>
<b>2014</b>	<b>516 770</b>	<b>298 421</b>	<b>116 215</b>	<b>102 134</b>	<b>218 349</b>
<b>2015</b>	<b>526 920</b>	<b>296 155</b>	<b>117 655</b>	<b>113 110</b>	<b>230 765</b>
davon ...					
<b><u>nach Geschlecht</u></b>					
Männer	258 126	142 232	57 002	58 892	115 894
Frauen	268 794	153 923	60 653	54 218	114 871
<b><u>nach Altersgruppen</u></b>					
unter 3	14 579	5 493	6 953	2 133	9 086
3 bis unter 6	13 466	4 907	6 556	2 003	8 559
6 bis unter 10	17 164	6 090	8 347	2 727	11 074
10 bis unter 15	20 827	7 760	9 671	3 396	13 067
15 bis unter 18	13 329	5 407	4 710	3 212	7 922
18 bis unter 25	45 027	24 277	8 403	12 347	20 750
25 bis unter 45	155 298	79 390	28 465	47 443	75 908
45 bis unter 65	141 282	88 602	25 029	27 651	52 680
65 bis unter 80	76 559	51 804	14 099	10 656	24 755
80 u.m.	29 389	22 425	5 422	1 542	6 964
<b><u>nach Familienstand</u></b>					
ledig	229 651	126 864	58 322	44 465	102 787
verheiratet	214 843	115 855	43 876	55 112	98 988
verwitwet	35 666	25 106	6 705	3 855	10 560
geschieden	46 760	28 330	8 752	9 678	18 430
<b><u>nach Religionszugehörigkeit</u></b>					
evangelisch	148 037	120 848	24 065	3 124	27 189
katholisch	132 675	80 498	31 636	20 541	52 177
sonstige oder keine	246 208	94 809	61 954	89 445	151 399
<b><u>nach dem Bezugsland<sup>1</sup></u></b>					
Europa (o. Deutschland)			84 005	88 908	172 913
dar. Türkei			13 575	17 911	31 486
Rumänien			17 406	9 331	26 737
Polen			13 819	5 890	19 709
ehem. Jugoslawien			6 166	13 950	20 116
Russland			10 931	3 433	14 364
Griechenland			2 597	11 069	13 666
Italien			2 481	6 655	9 136
Tschechien			5 377	1 156	6 533
Ukraine			3 634	4 455	8 089
Afrika			4 611	4 197	8 808
Asien			20 979	16 807	37 786
dar. Kasachstan			9 141	498	9 639
Irak			2 978	3 673	6 651
Amerika, Australien, sonst.			8 060	3 198	11 258

<sup>1</sup> Bezugsland ist bei Ausländern deren Staatsangehörigkeit, bei Deutschen mit Migrationshintergrund die zweite Staatsangehörigkeit oder das Geburtsland

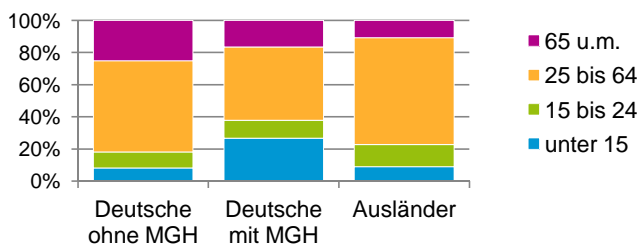
## Stadt Insgesamt

### Einwohner nach Migrationshintergrund (MGH) 2011-2015

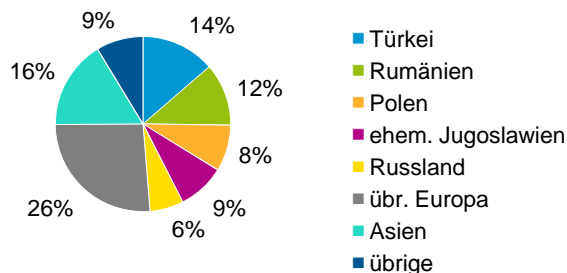
Anteil an der Gesamtbevölkerung in %



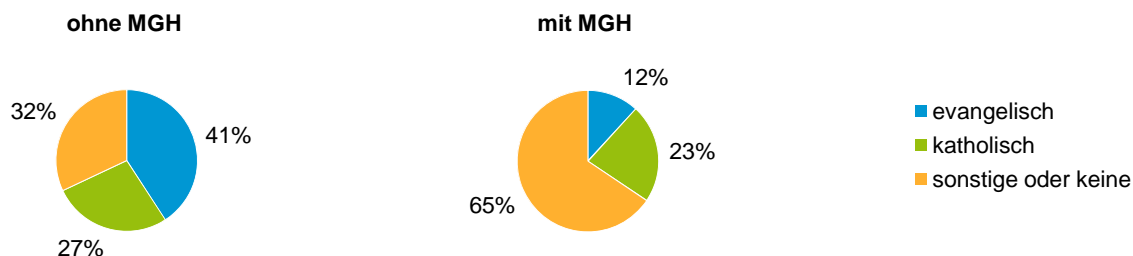
### Einwohner 2015 nach MGH und Altersgruppen



### Menschen mit MGH 2015 nach dem Bezugsland



### Einwohner 2015 nach MGH und Religionszugehörigkeit

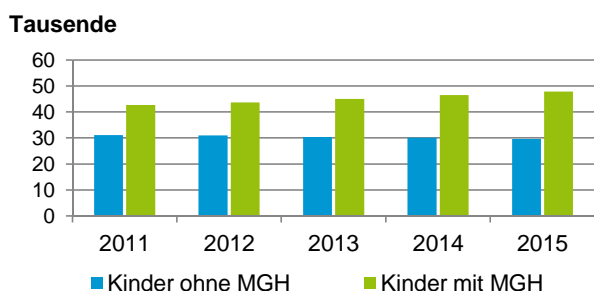


## Stadt Insgesamt

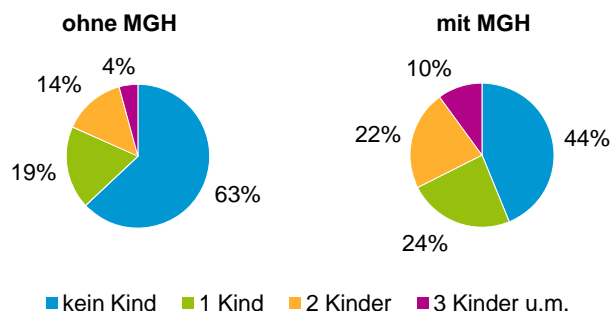
### Privathaushalte und Personen in Privathaushalten nach dem Migrationshintergrund (MGH)

	Privathaushalte	Personen in Privathaushalten			
		Insgesamt	darunter Kinder unter 18 J.	darunter Personen mit MGH	darunter Kinder unter 18 J. mit MGH
2011	266 609	498 660	73 789	199 629	42 692
2012	274 592	508 071	74 654	205 736	43 673
2013	277 598	512 398	75 477	211 086	45 059
2014	279 056	515 853	76 584	216 616	46 476
2015	282 496	521 111	77 466	223 933	47 837
davon ...					
<b>Einpersonenhaushalte</b>	<b>143 104</b>	<b>143 104</b>	<b>-</b>	<b>44 878</b>	<b>-</b>
<b><u>nach dem Alter</u></b>					
unter 18 Jahre	372	372	-	243	-
18 bis 34 Jahre	45 333	45 333	-	15 707	-
35 bis 64 Jahre	60 094	60 094	-	19 117	-
65 Jahre und älter	37 305	37 305	-	9 811	-
<b>Mehrpersonenhaushalte</b>	<b>139 392</b>	<b>378 007</b>	<b>77 466</b>	<b>179 055</b>	<b>47 837</b>
<b><u>nach der Zahl der Personen im Haushalt</u></b>					
2 Personen	79 139	158 278	6 537	57 862	3 254
3 Personen	31 390	94 170	20 393	46 445	11 645
4 u.m. Personen	28 863	125 559	50 536	74 748	32 938
<b><u>nach dem Haushaltstyp</u></b>					
Haushalte ohne Kinder	76 642	173 833	-	65 993	-
Haushalte mit Kindern	48 950	174 150	77 466	100 530	47 837
darunter allein Erziehende	11 752	30 543	16 502	16 316	8 983
sonstige MPH	13 800	30 024	-	12 532	-
<b><u>nach der Zahl der Kinder im Haushalt</u></b>					
1 Kind	26 766	79 700	26 766	42 481	15 174
2 Kinder	17 116	68 093	34 228	40 083	21 142
3 u.m. Kinder	5 068	26 357	16 472	17 966	11 521

Kinder unter 18 Jahre nach MGH 2011-2015

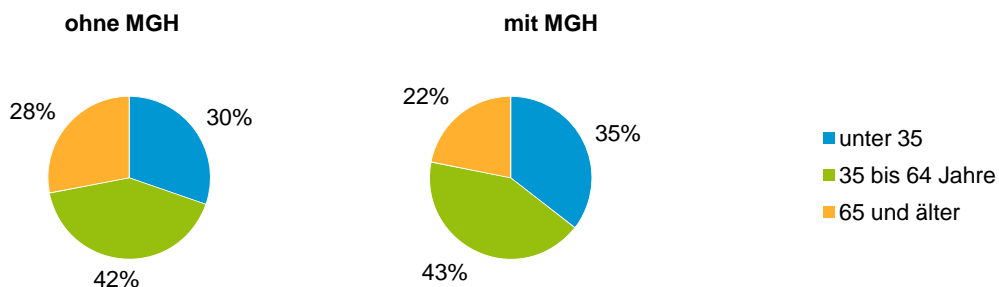


Einwohner in Mehrpersonenhaushalten 2015 nach MGH und Zahl der Kinder im Haushalt

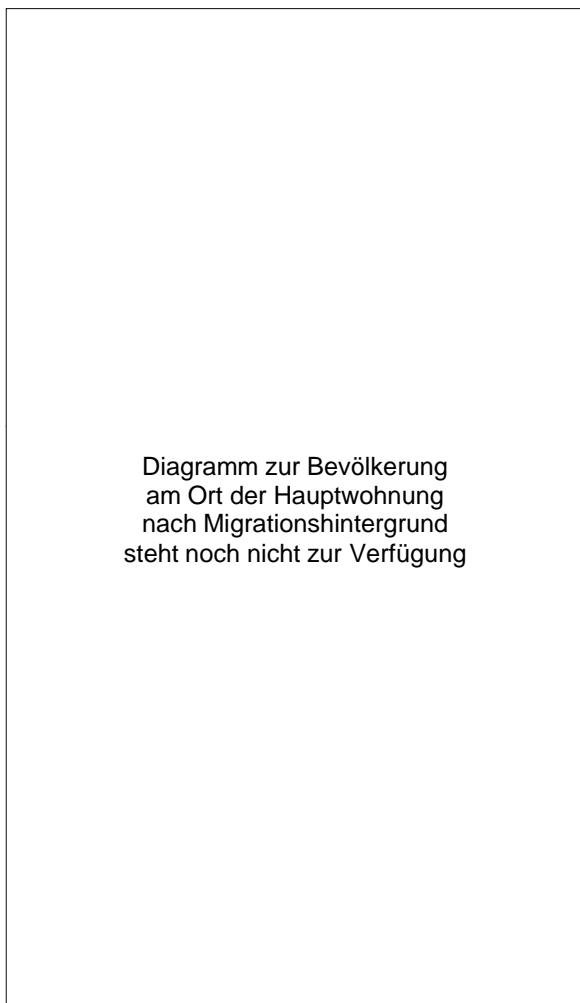


## Stadt Insgesamt

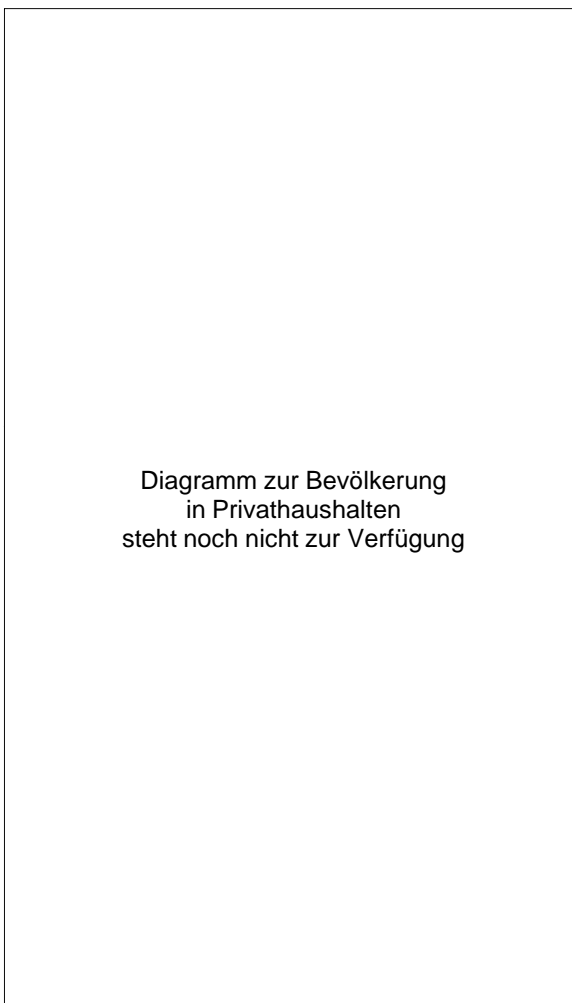
### Einpersonenhaushalte 2015 nach Migrationshintergrund (MGH) und Alter



### Bevölkerung am Ort der Hauptwohnung 2015 nach Migrationshintergrund



### Bevölkerung in Privathaushalten 2015 nach Haushaltstypen



#### Impressum

Herausgeber:  
Stadt Nürnberg  
Amt für Stadtforschung und Statistik  
für Nürnberg und Fürth  
Unschlittplatz 7a  
90403 Nürnberg