

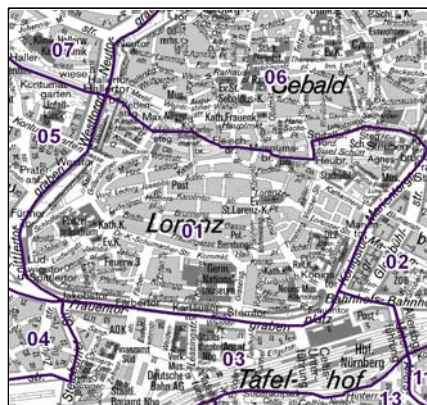
## Datenblatt Migrationshintergrund Nürnberg Statistischer Bezirk: 01 Altstadt, St. Lorenz

### Bevölkerung mit Hauptwohnsitz in Nürnberg nach dem Migrationshintergrund (MGH)

	Insgesamt	Deutsche ohne MGH	Menschen mit MGH		
			Deutsche mit MGH	Ausländer	Insgesamt
<b>2011</b>	<b>4 893</b>	<b>2 823</b>	<b>735</b>	<b>1 335</b>	<b>2 070</b>
<b>2012</b>	<b>5 086</b>	<b>2 862</b>	<b>744</b>	<b>1 480</b>	<b>2 224</b>
<b>2013</b>	<b>5 116</b>	<b>2 830</b>	<b>752</b>	<b>1 534</b>	<b>2 286</b>
<b>2014</b>	<b>5 127</b>	<b>2 806</b>	<b>737</b>	<b>1 584</b>	<b>2 321</b>
<b>2015</b>	<b>5 317</b>	<b>2 782</b>	<b>752</b>	<b>1 783</b>	<b>2 535</b>
davon ...					
<b><u>nach Geschlecht</u></b>					
Männer	2 907	1 467	389	1 051	1 440
Frauen	2 410	1 315	363	732	1 095
<b><u>nach Altersgruppen</u></b>					
unter 3	108	37	39	32	71
3 bis unter 6	65	12	30	23	53
6 bis unter 10	74	21	28	25	53
10 bis unter 15	77	19	37	21	58
15 bis unter 18	75	18	15	42	57
18 bis unter 25	773	417	94	262	356
25 bis unter 45	2 351	1 178	271	902	1 173
45 bis unter 65	1 040	584	135	321	456
65 bis unter 80	512	307	72	133	205
80 u.m.	242	189	31	22	53
<b><u>nach Familienstand</u></b>					
ledig	3 198	1 764	453	981	1 434
verheiratet	1 328	566	172	590	762
verwitwet	252	173	37	42	79
geschieden	539	279	90	170	260
<b><u>nach Religionszugehörigkeit</u></b>					
evangelisch	1 188	1 014	134	40	174
katholisch	1 313	770	183	360	543
sonstige oder keine	2 816	998	435	1 383	1 818
<b><u>nach dem Bezugsland<sup>1</sup></u></b>					
Europa (o. Deutschland)			484	1 242	1 726
dar. Türkei			49	132	181
Rumänien			97	147	244
Polen			98	63	161
ehem. Jugoslawien			40	167	207
Russland			39	24	63
Griechenland			17	90	107
Italien			8	117	125
Tschechien			38	50	88
Ukraine			22	21	43
Afrika			32	103	135
Asien			154	339	493
dar. Kasachstan			28	1	29
Irak			9	58	67
Amerika, Australien, sonst.			82	99	181

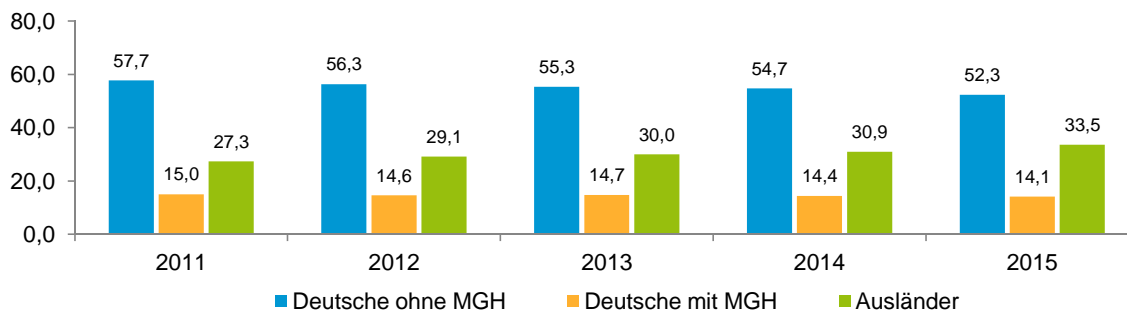
<sup>1</sup> Bezugsland ist bei Ausländern deren Staatsangehörigkeit, bei Deutschen mit Migrationshintergrund die zweite Staatsangehörigkeit oder das Geburtsland

## Statistischer Bezirk: 01 Altstadt, St. Lorenz

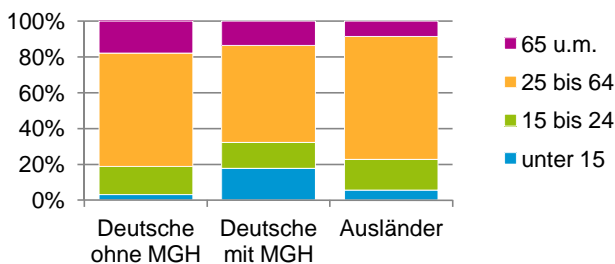


### Einwohner nach Migrationshintergrund (MGH) 2011-2015

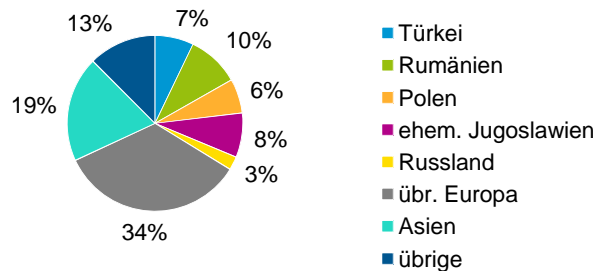
Anteil an der Gesamtbevölkerung in %



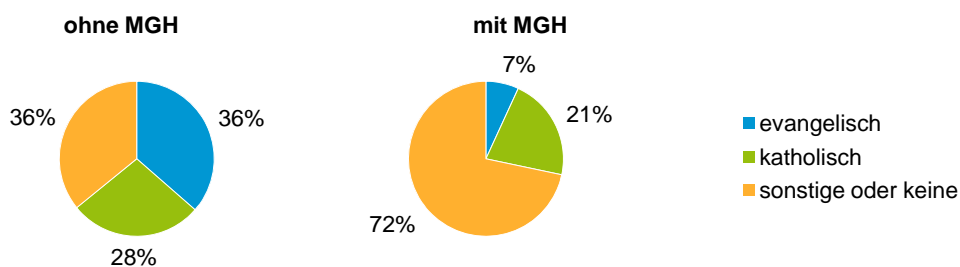
### Einwohner 2015 nach MGH und Altersgruppen



### Menschen mit MGH 2015 nach dem Bezugsland



### Einwohner 2015 nach MGH und Religionszugehörigkeit

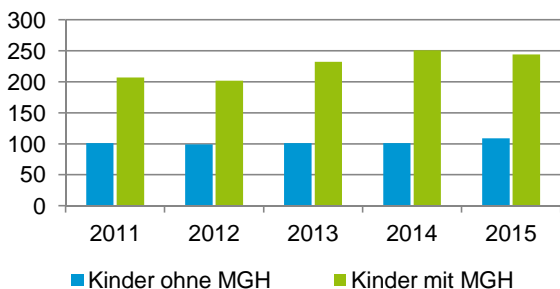


## Statistischer Bezirk: 01 Altstadt, St. Lorenz

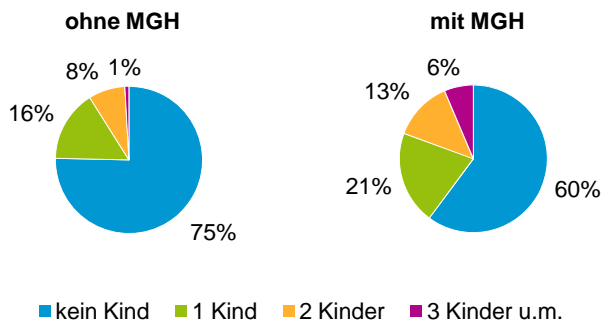
### Privathaushalte und Personen in Privathaushalten nach dem Migrationshintergrund (MGH)

	Privathaushalte	Personen in Privathaushalten			
		Insgesamt	darunter Kinder unter 18 J.	darunter Personen mit MGH	darunter Kinder unter 18 J. mit MGH
<b>2011</b>	<b>3 445</b>	<b>4 806</b>	<b>308</b>	<b>1 992</b>	<b>207</b>
<b>2012</b>	<b>3 685</b>	<b>5 112</b>	<b>301</b>	<b>2 196</b>	<b>202</b>
<b>2013</b>	<b>3 674</b>	<b>5 117</b>	<b>333</b>	<b>2 250</b>	<b>232</b>
<b>2014</b>	<b>3 671</b>	<b>5 118</b>	<b>352</b>	<b>2 298</b>	<b>251</b>
<b>2015</b>	<b>3 664</b>	<b>5 154</b>	<b>353</b>	<b>2 349</b>	<b>244</b>
davon ...					
<b>Einpersonenhaushalte</b>	<b>2 623</b>	<b>2 623</b>	<b>-</b>	<b>1 046</b>	<b>-</b>
<u>nach dem Alter</u>					
unter 18 Jahre	10	10	-	9	-
18 bis 34 Jahre	1 346	1 346	-	539	-
35 bis 64 Jahre	955	955	-	392	-
65 Jahre und älter	312	312	-	106	-
<b>Mehrpersonenhaushalte</b>	<b>1 041</b>	<b>2 531</b>	<b>353</b>	<b>1 303</b>	<b>244</b>
<u>nach der Zahl der Personen im Haushalt</u>					
2 Personen	743	1 486	47	651	24
3 Personen	186	558	105	327	69
4 u.m. Personen	112	487	201	325	151
<u>nach dem Haushaltstyp</u>					
Haushalte ohne Kinder	637	1 373	-	596	-
Haushalte mit Kindern	245	822	353	519	244
darunter allein Erziehende	64	155	81	85	45
sonstige MPH	159	336	-	188	-
<u>nach der Zahl der Kinder im Haushalt</u>					
1 Kind	161	459	161	266	100
2 Kinder	66	269	132	170	92
3 u.m. Kinder	18	94	60	83	52

Kinder unter 18 Jahre nach MGH 2011-2015

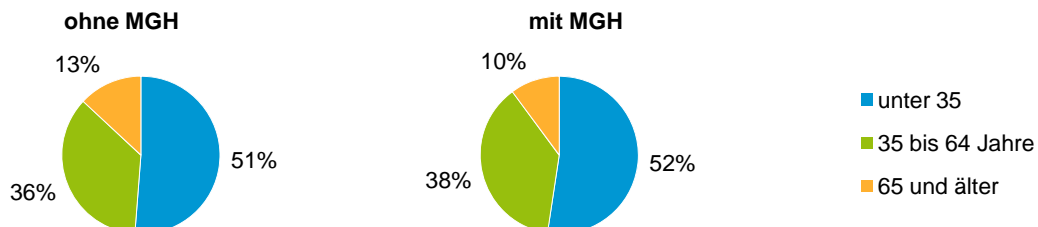


Einwohner in Mehrpersonenhaushalten 2015 nach MGH und Zahl der Kinder im Haushalt

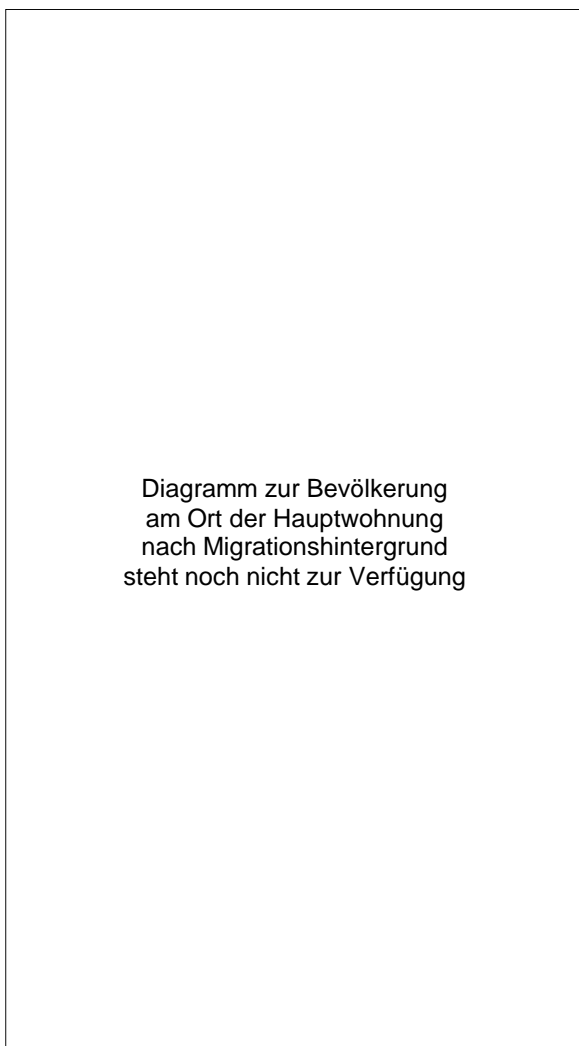


## Statistischer Bezirk: 01 Altstadt, St. Lorenz

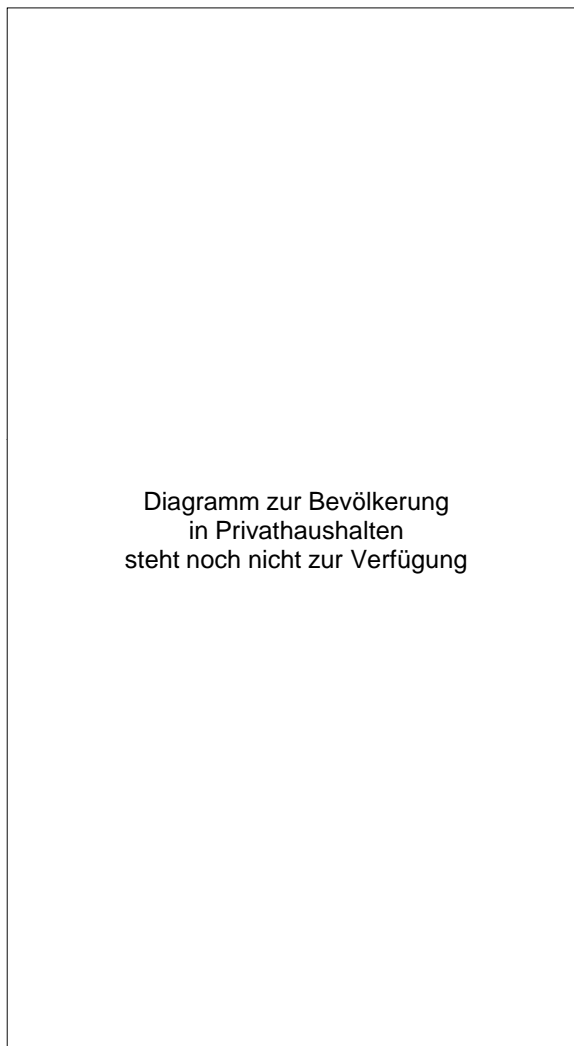
### Einpersonenhaushalte 2015 nach Migrationshintergrund (MGH) und Alter



### Bevölkerung am Ort der Hauptwohnung 2015 nach Migrationshintergrund



### Bevölkerung in Privathaushalten 2015 nach Haushaltstypen



#### Impressum

Herausgeber:  
Stadt Nürnberg  
Amt für Stadtforschung und Statistik  
für Nürnberg und Fürth  
Unschlittplatz 7a  
90403 Nürnberg